Ministério da Fazenda

Receita Federal

Relatório de Inclusão no Cadin pela Secretaria Especial da Receita Federal do Brasil (RFB)

90.180.605/0001-02 - GENTE SEGURADORA SA

Situação do contribuinte no Cadin

NÃO INCLUÍDO PELA RFB

Este relatório refere-se exclusivamente à inclusão no Cadastro Informativo de Créditos não Quitados do Setor Público Federal (Cadin) pela Secretaria da Receita Federal do Brasil (RFB), não abrangendo inclusões de responsabilidade de outros órgãos e entidades da administração pública federal, direta e indireta. As informações relativas ao Cadin são centralizadas na Procuradoria-Geral da Fazenda Nacional.

A inexistência de registro no Cadin não implica reconhecimento de regularidade de situação, nem elide a apresentação dos documentos exigidos em lei, decreto ou demais atos normativos (art. 4º da Lei nº 10.522/2002).

Nada mais havendo a tratar, o Senhor Presidente declarou encerrada a Sessão. E, para constar, eu, Almerinda Beatriz Neta, lavrei a presente Ata, que vai assinada por mim e pelo Senhor Presidente, depois de lida e aprovada.

ALMERINDA BEATRIZ NETA
Secretária

EDWALDO REIS DA SILVA
Presidente

Ata da 1.312ª Sessão Ordinária da Segunda Câmara do Terceiro Conselho de Contribuintes, realizada no dia 22 de novembro de 1984, às 08:00 horas.

Aos vinte e dois dias do mês de novembro do ano de mil novecentos e oitenta e quatro, às oito horas, na Sala das Sessões, localizada no 6º andar do Edifício Zerife, Setor Comercial Sul, Quadra 04, Bloco "A", nº 94, Brasília - DF., realizou-se a 1.312ª Sessão Ordinária da Segunda Câmara do Terceiro Conselho de Contribuintes, com a presença dos Senhores Conselheiros: Edwaldo Reis da Silva, Presidente, Newton Parenhos, Vice-Presidente, Levy Valério de Oliveira, Ubaldo Campello Neto, Francisco Ricardo Soares Sette, João Holanda Costa, Paulo César de Ávila e Silva e Abeilard Barreto; do Procurador da Fazenda Nacional, Wilson Ferreira Campos, e da Secretária, Almerinda Beatriz Neta. Havendo número legal, o Senhor Presidente declarou aberta a Sessão, procedendo-se à leitura da Ata da Sessão anterior, realizada ontem, às quinze horas, a qual, posta em discussão, foi unanimemente aprovada. Passando-se à Ordem do Dia, foram submetidos a julgamento os recursos abaixo discriminados:

Relator: Conselheiro Francisco Ricardo Soares Sette
Rec. 104.170; Proc. 0283/004246/81-15; Recte: Varig S/A - Viação Aérea Riograndense; Recda: IRF - No Porto de Manaus. Visto ao Conselheiro Levy Valério de Oliveira.
Rec. 106.810; Proc. 10845/000497/84-88; Recte: Agência de Vapores Grieg S/A; Recda: DRF - Santos. Visto ao Conselheiro Edwaldo Reis da Silva.
Relator: Conselheiro Newton Parenhos
Rec. 106.850; Proc. 10845/006137/84-35; Recte: Cory Irmãos (Comércio e Representações) Ltda; Recdo: DRF - Santos. Visto ao Conselheiro João Holanda Costa.
Relator: Conselheiro Paulo César de Ávila e Silva
Rec. 106.809; Proc. 10845/000527/84-47; Recte:Agência de Vapores Grieg S/A; Recda: DRF - Santos. Decisão: Por unanimidade de votos, deu-se provimento ao recurso. Acórdão nº 302-30.146.
Rec. 106.817; Proc. 0283/014093/80; Recte: Caloi Norte S/A; Recda: IRF - No Porto de Manaus. Decisão: Por unanimidade de votos, deu-se provimento ao recurso. Acórdão nº 302-30.147.

Nada mais havendo a tratar, o Senhor Presidente declarou encerrada a Sessão. E, para constar, eu, Almerinda Beatriz Neta, lavrei a presente Ata, que vai assinada por mim e pelo Senhor Presidente, depois de lida e aprovada.

ALMERINDA BEATRIZ NETA
Secretária

EDWALDO REIS DA SILVA
Presidente

Ata da 1.313ª Sessão Ordinária da Segunda Câmara do Terceiro Conselho de Contribuintes, realizada no dia 22 de novembro de 1984, às 12:00 horas.

Aos vinte e dois dias do mês de novembro do ano de mil novecentos e oitenta e quatro, às doze horas, na Sala das Sessões, localizada no 6º andar do Edifício Zerife, Setor Comercial Sul, Quadra 04, Bloco "A", nº 94, Brasília - DF., realizou-se a 1.313ª Sessão Ordinária da Segunda Câmara do Terceiro Conselho de Contribuintes, com a presença dos Senhores Conselheiros: Edwaldo Reis da Silva, Presidente, Newton Parenhos, Vice-Presidente, Levy Valério de Oliveira, Ubaldo Campello Neto, Francisco Ricardo Soares Sette, João Holanda Costa, Paulo César de Ávila e Silva e Abeilard Barreto; do Procurador da Fazenda Nacional, Wilson Ferreira Campos, e da Secretária, Almerinda Beatriz Neta. Havendo número legal, o Senhor Presidente declarou aberta a Sessão, procedendo-se à leitura da Ata da Sessão anterior, realizada hoje, às oito horas, a qual, posta em discussão, foi unanimemente aprovada. No expediente foi dada vista oficial, na forma do Regimento Interno, ao Sr. Procurador da Fazenda Nacional, dos seguintes acórdãos:
- Ac. 302-30.075; Rec. 105.740; Proc. 0845/053109/83-72; Recte:Hamburg -Sud Agências Marítimas S/A.
- Ac. 302-30.076; Rec. 106.655; Proc. 0711/003400/83-70; Recte:Hamburg -Sud Agências Marítimas S/A.
- Ac. 302-30.080; Rec. 106.727; Proc. 10845/000290/84-40; Recte: Agência de Vapores Grieg S/A.
- Ac. 302-30.119; Rec. 106.775; Proc. 10845/001604/84-21; Recte: Cory Irmãos Comércio e Representações Ltda. Passando-se à Ordem do Dia, foram submetidos a julgamento os recursos abaixo discriminados:

Relator: Conselheiro Newton Parenhos
Rec. 103.893; Proc. 0080/037218/81-90; Recte: Cory Irmãos Comércio e Representações Ltda; Recda: DRF - São Paulo. Continua com vista ao Procurador da Fazenda Nacional.
Rec. 106.821; Proc. 10814/001484/84-66; Recte: Varig S/A - Viação Aérea Riograndense; Recda: IRF - Congonhas. Decisão: Por unanimidade de votos, não se tomou conhecimento do recurso, por falta de objeto, nos termos do voto do Conselheiro relator. Acórdão nº 302-30.148.
Relator: Conselheiro João Holanda Costa
Rec. 105.662; Proc. 0281/006930/82-09; Recte: Cia. de Navegação Lloyd Brasileiro; Recda: IRF - No Porto do Rio de Janeiro. Continua com vista ao Conselheiro Francisco Ricardo Soares Sette.
Relator: Conselheiro Paulo César de Ávila e Silva
Rec. 105.353; Proc. 0711/005157/82-43; Recte: Cia. de Navegação Lloyd Brasileiro; Recda: IRF - No Porto do Rio de Janeiro. Decisão: Por unanimidade de votos, deu-se provimento parcial ao recurso, para reduzir o valor da exigência (imposto e multa) às quantias apontadas na informação de fls. 99/101. Acórdão nº 302-30.149.
Rec. 106.763; Proc. 0814/005471/82-22; Recte: Empresa Brasileira de Infraestrutura Aeroportuária - INFRAERO; Recda: IRF - Congonhas. Decisão: Por unanimidade de votos, deu-se provimento ao recurso. Acórdão nº ... 302-30.150.
Relator: Conselheiro Abeilard Barreto
Rec. 106.819; Proc. 0845/050566/83-71; Recte: Agência de Vapores Grieg S/A; Recda: DRF - Santos. Decisão: Por unanimidade de votos, converteu-se o julgamento em diligência à repartição de origem, nos termos do voto do Conselheiro relator. Acórdão nº 302-30.151.
Relator: Conselheiro Francisco Ricardo Soares Sette
Rec. 104.591; Proc. 10845/008160/82-26; Recte: Nautilus Agência Marítima Ltda; Recda: DRF - Santos. Continua com vista ao Conselheiro Levy Valério de Oliveira.
Relator: Conselheiro Edwaldo Reis da Silva
Rec. 106.820; Proc. 0845/059940/83-00; Recte: Agência de Vapores Grieg S/A; Recda: DRF - Santos. Continua com vista ao Conselheiro João Holanda Costa.
Relator: Conselheiro Ubaldo Campello Neto
Rec. 106.815; Proc. 10845/002853/84-61; Recte: Nautilus Agência Marítima Ltda; Recda: DRF - Santos. Decisão: Por unanimidade de votos, deu-se provimento ao recurso, quanto à penalidade, para considerá-la excluída por denúncia espontânea da infração (art. 138 do CTN); e, pelo voto de qualidade, quanto à exigência do tributo, deu-se provimento parcial, apenas para considerar como data de referência a do conhecimento de falta (doc. de fls. 7/8), vencidos os Conselheiros Ubaldo Campello Neto, relator, Newton Parenhos, Paulo César de Ávila e Silva e Francisco Ricardo Soares Sette, que deram também provimento parcial apenas para considerar como data de referência a de entrada do navio. Relator Designado: Conselheiro Levy Valério de Oliveira. Acórdão nº 302-30.152.
Rec. 106.858; Proc. 0711/003391/83-00; Recte: Agência Marítima Transnord Ltda; Recda: IRF - No Porto do Rio de Janeiro. Visto ao Conselheiro Edwaldo Reis da Silva.
Relator: Conselheiro Paulo César de Ávila e Silva
Rec. 106.846; Proc. 10845/006264/84-52; Recte: Hamburg - Sud Agências Marítimas S/A; Recda: DRF - Santos. Decisão: Por unanimidade de votos, julgou-se prejudicado o recurso, por falta de objeto, (art. 8º, inc. II, do Decreto-lei nº 2.163/84). Acórdão nº 302-30.153.
Relator: Conselheiro Francisco Ricardo Soares Sette
Rec. 106.810; Proc. 10845/002859/84-48; Recte: Agência Marítima Transnord Ltda; Recda: DRF - Santos. Visto ao Conselheiro Edwaldo Reis da Silva.
Rec. 106.847; Proc. 10845/006262/84-27; Recte: Hamburg - Sud Agências Marítimas S/A; Recda: DRF - Santos. Visto ao Conselheiro Levy Valério de Oliveira.

Nada mais havendo a tratar, o Senhor Presidente declarou encerrada a Sessão. E, para constar, eu, Almerinda Beatriz Neta, lavrei a presente Ata, que vai assinada por mim e pelo Senhor Presidente, depois de lida e aprovada.

ALMERINDA BEATRIZ NETA
Secretária

EDWALDO REIS DA SILVA
Presidente

(Of. nº 225/84)

SUPERINTENDÊNCIA DE SEGUROS PRIVADOS

CARTA PATENTE Nº 515

Aos doze dias do mês de dezembro do ano de mil novecentos e oitenta e quatro, tendo a [illegible] S/A., com sede na cidade de Porto Alegre, no Estado do Rio Grande do Sul, preenchido todas as formalidades das leis vigentes, lhe foi expedida a presente CARTA PATENTE Nº 515 para que possa funcionar na República Federativa do Brasil em Seguros dos RAMOS ELEMENTARES, como definido no artigo 7º, inciso I, do Decreto nº 61.589, de 23 de outubro de 1967 de acordo com a Portaria Ministerial nº 215 de 28 de novembro de 1984 e segundo as leis da República. E para constar eu, Maria Odete dos Santos Pinto, Agente Administrativo, do Departamento de Controle Econômico da SUPERINTENDÊNCIA DE SEGUROS PRIVADOS, lavrei a presente carta que fica registrada no Livro competente nº quatro, às folhas cento e oitenta e um verso. Rio de Janeiro, 12 de dezembro de 1984. F.A.Figueira - Francisco de Assis Figueira - Superintendente.

(Nº 28.510 de 20-12-84 - Cr$ 45.000,00)

BANCO CENTRAL DO BRASIL

Departamento do Mercado de Capitais

Processo aprovado na forma do parecer:

- Pelo Sr. Chefe da REMEF (SP), em 18.12.84:

7683633/84 - KROMO DISTRIBUIDORA DE TÍTULOS E VALORES MOBILIÁRIOS LTDA. - Alteração contratual. (Instrumento de 13.10.84).

(Of. nº 1.674/84)

CARTA-CIRCULAR Nº 1149

Em decorrência das normas baixadas pela Resolução nº 968, de 07.11.84, e pelas Circulares nº 897, de 13.11.84, e 901, de 05.12.84, os capítulos 4-8, 18-7, 18-8, 18-9, 19-7, 19-8, 20-5, 21-5 e 24-7 do Manual de Normas e Instruções (MNI) passam a vigorar com as alterações indicadas nas folhas anexas.

Brasília (DF), 19 de dezembro de 1984
Antonio Marsillac de Oliveira - CHEFE

NOTA: As folhas de atualização a que se refere esta Carta-Circular serão distribuídas aos assinantes do MNI.

Departamento de Organização e Autorizações Bancárias

CARTA-CIRCULAR Nº 1150

Em decorrência do disposto na Resolução nº 518, de 14.03.79, e da Carta-Circular nº 987, de 26.01.84, fica instituído o capítulo II-3 e alteradas as seções II-5-2 e 16-5-2 do Manual de Normas e Instruções (MNI).

2. Em consequência, encontram-se anexas as folhas necessárias à atualização do referido Manual.

Brasília (DF), 19 de dezembro de 1984
Maurício do Espírito Santo - CHEFE

NOTA: As folhas de atualização a que se refere esta Carta-Circular serão distribuídas aos assinantes do MNI.
(Of. nº 1.675/84)

tabelionato.com 1º TABELIONATO DE NOTAS DE PORTO ALEGRE - RS
RUA ANDRADE NEVES, 159 - CENTRO - PORTO ALEGRE - RS - FONE:(51) 3079-5300
BEL. AYRTON BERNARDES CARVALHO - TABELIÃO
AUTENTICAÇÃO art. 7º - Lei 8935/94
AUTENTICO a presente cópia reprográfica conforme ao original a mim apresentado, do que dou fé.
Porto Alegre, 23 de janeiro de 2018
Emol.: R$ 4,60 + Selo digital: R$ 1.40 0450.01.1700006.62188 [3FB]
CONFERÊNCIA DO SELO DIGITAL:WWW.TJRS.JUS.BR
Ayrton B. Carvalho - TABELIÃO

O presente documento digital foi conferido com o original e assinado digitalmente por Lays de Oliveira Mello, em terça-feira, 31 de maio de 2022 16:00:51 GMT-03:00, CNS: 09.663-6 - 1º TABELIONATO DE NOTAS DE PORTO ALEGRE RS/RS, nos termos da medida provisória N. 2.200-2 de 24 de agosto de 2001. Sua autenticidade deverá ser confirmada no endereço eletrônico www.cenad.org.br/autenticidade. O presente documento digital pode ser convertido em papel por meio de autenticação no Tabelionato de Notas.
Provimento nº 100/2020 CNJ - artigo 22.

1º Tabelionato de Notas
Porto Alegre - RS

1º Tabelionato
Sidnei Zolim Boccudo - Tabelião Designado
rua Andrade Neves, 159 - Porto Alegre - RS
Telefone: (51) 3079-5300

AUTENTICAÇÃO: Autentico o presente documento eletrônico, por ser uma reprodução fiel de cópia autenticada por tabelião de notas. Dou fé. Emol.: R$ 57,50 + Selo digital: R$ 4,40
LAYS DE OLIVEIRA MELLO:01297609000 em 31/05/2022 15:50:30 -03:00

O presente documento digital foi conferido com o original e assinado digitalmente por Lays de Oliveira Mello, em terça-feira, 31 de maio de 2022 16:00:51 GMT-03:00, CNS: 09.663-6 - 1° TABELIONATO DE NOTAS DE PORTO ALEGRE RS/RS, nos termos da medida provisória N. 2.200-2 de 24 de agosto de 2001. Sua autenticidade deverá ser confirmada no endereço eletrônico www.cenad.org.br/autenticidade. O presente documento digital pode ser convertido em papel por meio de autenticação no Tabelionato de Notas. Provimento nº 100/2020 CNJ - artigo 22.

TRIBUNAL DE JUSTIÇA DO ESTADO DO RIO GRANDE DO SUL
Praça Mal Deodoro, 55 - Bairro Centro - CEP 90010-908 - Porto Alegre - RS - 3º andar
www.tjrs.jus.br

CERTIDÃO - SERVIÇO DE CADASTRO DA CORREGEDORIA-GERAL DA JUSTIÇA

CERTIFICO, atendendo pedido formulado pela parte interessada, que na comarca de Porto Alegre, neste Estado, há:

1. No FORO CENTRAL (Prédios I e II): um (01) Cartório da Direção do Foro; dezenove (19) Cartórios Cíveis, (1º, 2º, 3º, 4º, 5º, 6º, 8º, 9º, 10º, 11º, 12º, 13º, 14º, 17º, 18º, 21º, 22º, 23º e 24º); quatorze (14) Cartórios Criminais (1º, 3º, 4º, 5º, 6º, 7º, 8º, 9º, 10º, 11º, 12º, 13º, 14º e Juizado do Torcedor e Grandes Eventos e 16º); um (01) Cartório de Execução das Penas e Medidas Alternativas; três (03) Cartórios de Execuções Criminais (1º, 2º, 3º); quatro (04) Cartórios do Júri (1º, 2º, 3º, 4º); oito (08) Cartórios da Fazenda Pública (1º, 2º, 3º, 4º, 6º, 7º, 8º, 12º); cinco (05) Cartórios de Família (1º, 4º, 5º, 6º, 8º); um (01) Cartório das Curatelas; três (03) Cartórios exclusivos de Sucessões (1º, 2º, 3º); um (01) Cartório de Delitos de Trânsito; um (01) Cartório dos Registros Públicos; três (03) Cartórios do Juizado da Violência Doméstica e Familiar Contra a Mulher (1º, 2º, 3º); cinco (05) Juizados Especiais Cíveis (2º, 3º, 4º, 5º, 6º); três (03) Juizados Especiais Criminais (1º, 2º, 3º); quatro (04) Juizados Especiais da Fazenda Pública (1º, 2º, 3º, 4º Especializado em Saúde Pública); quatro (04) Cartórios do Juizado Regional da Infância e Juventude (1º, 2º, 3º, 4º); um (01) Cartório Regional Empresarial; dois (02) Cartórios Estaduais de Processo e Julgamento dos Crimes de Organização Criminosa e Lavagem de Dinheiro (1º, 2º); um (01) Cartório Estadual de Improbidade Administrativa; um (01) Cartório Estadual de Execuções Fiscais de Tributos Estaduais; um (01) Cartório Estadual da Saúde Pública; um (01) Cartório Regional de Saúde Suplementar; um (01) Cartório Estadual de Acidente do Trabalho; um (01) Cartório Regional do Meio Ambiente; três (03) Cartórios Regionais de Garantias (1º, 2º e 3º); dois (02) Cartórios da Contadoria (1º, 2º); um (01) Cartório de Ações Coletivas; e um (01) Cartório da Distribuição (incumbe a distribuição das causas Cíveis, Comerciais, dos feitos da Fazenda Pública, Direito Empresarial, Recuperação de Empresas e Falências, Criminais, das causas de Família e Sucessões e a de outras que lhe sejam dependentes).

2. Nos FOROS REGIONAIS: três (03) Cartórios Cíveis e dois (02) Cartório de Família na Zona Norte (1º Cartório de Família e Precatórias Cíveis e 2º Cartório de Família); um (01) Cartório Cível e um (01) Cartório de Família na Zona Leste e na Zona Sul; um (01) Juizado Especial Cível e Criminal na Zona Sul (8º), um (01) na Zona Leste (10º) e dois (02) na Zona Norte (1º e 7º); e um (01) Cartório da Distribuição e Contadoria em cada um dos Foros Regionais (Zona Norte, Zona Leste e Zona Sul), com as mesmas atribuições do Distribuidor do Foro Centralizado da comarca de Porto Alegre, excluídos os feitos de Direito Empresarial, Recuperação de Empresas e Falências, Registros Públicos e Acidentes do Trabalho. Qualquer certidão fornecida pelo Cartório da Distribuição do Foro Central abrange informações de todos os demais Foros, e vice-versa, pois é baseada em um único Banco de Dados.

3. Três (03) Tabelionatos de Protesto de Títulos (1º, 2º, 3º) onde são processados os apontamentos e protestos das letras e títulos comerciais, distribuídos pela CENTRAL DE DISTRIBUIÇÃO DE TÍTULOS; três (03) Serviços de Registro de Títulos e Documentos e Registro Civil das Pessoas Jurídicas (1º, 2º, 3º); quatorze (14) Tabelionatos de Notas (1º ao 14º); seis (06)

Serviços de Registro de Imóveis (1ª até a 6ª Zona); oito (08) Serviços de Registro Civil das Pessoas Naturais (1ª até a 8ª Zona).

Observações:

A presente certidão é confeccionada apenas com base nos registros informatizados desta Corregedoria-Geral da Justiça; somente registros consolidados até a presente data.

A conferência dos dados do(a) solicitante é de responsabilidade exclusiva da autoridade recebedora.

A expedição é gratuita.

COMUNICA BR | ACESSO À INFORMAÇÃO | PARTICIPE | LEGISLAÇÃO | ÓRGÃOS DO G

SUSEP | Emissão de certidões

MINISTÉRIO DA FAZENDA

SUPERINTENDÊNCIA DE SEGUROS PRIVADOS

COORDENAÇÃO-GERAL DE REGISTROS E AUTORIZAÇÕES

CERTIDÃO DE ADMINISTRADORES

Certificamos que a Gente Seguradora S.A., com sede na cidade Porto Alegre, CNPJ 90180605000102, possui os seguintes diretores:

Nome	Cargo
EDUARDO WAIS	Diretor
MARCELO WAIS	Vice-Presidente
SERGIO SUSLIK WAIS	Presidente

Código da Certidão: **CA06793_21082026_095647_385**
Esta certidão é válida por 30 (trinta) dias, a contar da data de emissão.

Rio de Janeiro, 21 de Agosto de 2026.

SUSEP - Superintendência de Seguros Privados

Avaliar o Serviço

MINISTÉRIO DA FAZENDA

SUPERINTENDÊNCIA DE SEGUROS PRIVADOS

CERTIDÃO DE LICENCIAMENTO

Certificamos que **Gente Seguradora S.A.**, CNPJ nº **90.180.605/0001-02**, está autorizada a operar, conforme Carta Patente Portaria nº 515, publicado(a) no D.O.U. de 21/12/1984, com atuação nas seguintes regiões: **1, 2, 3, 4, 5, 6, 7, 8** .

Certificamos ainda que a entidade NÃO é participante do Open Insurance

Certificamos também que a entidade NÃO se encontra, nesta data, sob regime especial de Liquidação, Direção Fiscal ou Intervenção.

Legenda das regiões:

Região 1 - AM, PA, AC, RR, AP, RO; Região 2 - PI, MA , CE; Região 3 - PE, RN, PB, AL; Região 4 - SE, BA; Região 5 - GO, DF, TO, MT, MS; Região 6 - RJ, ES, MG; Região 7 - SP; Região 8 - PR, SC, RS.

O Sistema de Certidões é público e pode ser acessado por meio do site da Susep, no endereço: **https://www.gov.br/pt-br/servicos/emitir-certidao-susep**

O Sistema de Certidões abrange, ainda, a certidão de apontamentos, disponibilizada pelo mesmo link acima.

O manual com explicação e descrição dos principais conceitos abrangidos pelo Sistema de Certidões ficará disponível no site da Susep (no mesmo link acima).

Código da certidão para autenticação no site da Susep: **CL-5a371106-0a06-4455-a983-4d884b9bff5d**

Esta Certidão foi emitida em 21/08/2026, às 09:49, e é válida por 30 dias, não prevalecendo sobre certidões geradas posteriormente.

MINISTÉRIO DA FAZENDA

SUPERINTENDÊNCIA DE SEGUROS PRIVADOS

CERTIDÃO DE APONTAMENTOS

Observado o previsto na Circular Susep nº 691/23, certificamos que **Gente Seguradora S.A.**, CNPJ **90.180.605/0001-02**, nesta data e horário, possui a seguinte situação em relação aos apontamentos listados a seguir:

---

01. Patrimônio Líquido Ajustado (PLA) inferior ao Capital Mínimo Requerido (CMR)

NADA CONSTA

---

02. Montante de ativos garantidores inferior à necessidade de cobertura das provisões técnicas

NADA CONSTA

---

03. Ajustes nos reportes contábeis e/ou prudenciais exigidos pela Susep e ainda não realizados, considerando o prazo estabelecido pela Autarquia

NADA CONSTA

---

04. Plano de Regularização de Solvência (PRS) em andamento.

NADA CONSTA

---

05. Plano de Regularização de Suficiência de Cobertura (PRC) em andamento

NADA CONSTA

---

06. Plano de Regularização de Solvência (PRS) descumprido

NADA CONSTA

---

07. Plano de Regularização de Suficiência de Cobertura (PRC) descumprido

NADA CONSTA

---

08. Não apresentação ou apresentação incompleta do formulário de informações periódicas (FIP/Susep) ou das demonstrações financeiras na forma da legislação aplicável

NADA CONSTA

---

09. Processo para Reparação de Apontamentos (PRA) descumprido

NADA CONSTA

---

10. Indisponibilidade de autorização para movimentar livremente a carteira de títulos e valores mobiliários dados em cobertura de provisões técnicas

NADA CONSTA

11. Medida prudencial preventiva e/ou medida cautelar em vigor descumprida

NADA CONSTA

12. Instauração de Fiscalização Especial, decorrente do previsto no art. 89 do Decreto-Lei nº 73/66

NADA CONSTA

13. Instauração de regime de Direção Fiscal ou de Intervenção

NADA CONSTA

14. Não pagamento da taxa de fiscalização

NADA CONSTA

15. Não encaminhamento da documentação referente a assembleias gerais e nomeações de administradores

NADA CONSTA

16. Eventual limitação para operar, temporária ou definitiva, imposta pela Susep

NADA CONSTA

A existência de eventuais apontamentos não implica perda da autorização ou impedimento ao funcionamento da supervisionada.

O Sistema de Certidões é público e pode ser acessado por meio do site da Susep, no endereço: **https://www.gov.br/pt-br/servicos/emitir-certidao-susep**

O Sistema de Certidões abrange, ainda, a certidão de licenciamentos, disponibilizada pelo mesmo link acima.

O manual com explicação e descrição dos principais conceitos abrangidos pelo Sistema de Certidões ficará disponível no site da Susep (no mesmo link acima).

Código da certidão para autenticação no site da Susep: **CA-21948eec-9c44-41d2-98de-df6b0ef7f99d**

Esta Certidão foi emitida em 21/08/2026, às 09:49, e é válida por 30 dias, não prevalecendo sobre certidões geradas posteriormente.

MINISTÉRIO PÚBLICO FEDERAL

SALA DE ATENDIMENTO AO CIDADÃO

CERTIDÃO

CERTIFICAMOS, a pedido da parte interessada e após a realização de pesquisa nos registros eletrônicos referentes a procedimentos extrajudiciais em tramitação no Ministério Público Federal, que:

NADA CONSTA

contra GENTE SEGURADORA SA - GENTE SEGURADORA (CNPJ nº 90180605000102)

Observações:

a) O parâmetro de pesquisa para confecção desta certidão levou em conta apenas e tão somente o CPF/CNPJ e o correspondente nome exato do destinatário nos procedimentos investigatórios em tramitação. Não constam dados referentes a procedimentos sigilosos cuja divulgação possa frustrar eventuais investigações;

b) Os dados de identificação são de responsabilidade do solicitante da certidão, devendo a titularidade ser conferida pelo interessado e pelo destinatário;

c) A autenticidade desta certidão deverá ser confirmada na página da Sala de Atendimento ao Cidadão do MPF (http://cidadao.mpf.mp.br/), informando-se o número do selo digital de segurança impresso;

d) A certidão será negativa quando, ainda que haja registro referente a homônimo, não for possível a individualização dos procedimentos por carência de dados do MPF;

e) A certidão contempla apenas procedimentos preparatórios, procedimentos preparatórios eleitorais, inquéritos civis, procedimentos investigatórios criminais, incluindo-se, ainda, os mencionados procedimentos extrajudiciais específicos do Gabinete do Procurador-Geral da República.

Emitida gratuitamente pela internet em:	21/08/2026 09:29	(#Válida por 30 dias#)
Data da última atualização do banco de dados:	21/08/2026 09:29	
Selo digital de segurança:	7A1509D3908FD07A4DBCD7AB12057CCE	

MINISTÉRIO DO TRABALHO E EMPREGO
SECRETARIA DE INSPEÇÃO DO TRABALHO

CERTIDÃO

EMPREGADOR: GENTE SEGURADORA SA
CNPJ: 90.180.605/0001-02
CERTIDÃO EMITIDA em 21/08/2026, às 09:27:05

Conforme os registros administrativos do Sistema de Escrituração Digital das Obrigações Fiscais, Previdenciárias e Trabalhistas (eSocial), certifica-se que o empregador acima identificado informava empregar, em *17/08/2026,* aprendizes em número **SUPERIOR** ao percentual mínimo previsto no art. 429, caput, da CLT.

1. A autenticidade desta certidão poderá ser confirmada no endereço https://certidoes.sit.trabalho.gov.br/aprendiz/verificar com o código de verificação ADoM7dL1IuRLfvQ.
2. Esta certidão reflete tão somente os dados constantes dos registros administrativos do eSocial. Esses dados são declarados pelo próprio empregador, não havendo validação por parte da Secretaria de Inspeção do Trabalho.
3. Os dados das certidões são atualizados diariamente. A presente certidão reflete a situação do empregador em *17/08/2026.* Em regra, o intervalo entre a data da situação do empregador e a data da emissão da certidão é de 3 (três) dias, podendo este prazo aumentar em razão de atraso no processamento dos dados.
4. Eventuais retificações nos dados enviadas após *17/08/2026* podem não se refletir nesta certidão.
5. Esta certidão não abrange autos de infração, termos de compromisso e decisões judiciais relativos à obrigação de preencher vagas de Aprendizagem Profissional, conforme art. 429, caput, da CLT.
6. Para todos os fins legais, inclusive no que concerne à comprovação de regularidade prevista na Lei nº 14.133, de 2021, esta certidão terá validade exclusivamente para este estabelecimento. Outro estabelecimento desta mesma empresa, que intencione a contratação em processo de licitação e de contrato administrativo, precisa apresentar certidão específica com seu CNPJ completo.
7. Esta certidão não é válida para os estabelecimentos dos Serviços Nacionais de Aprendizagem (SENAC, SENAI, SENAR, SENAT e SESCOOP).
8. As empresas enquadradas como ME ou EPP e, portanto, isentas do dever de contratar aprendizes, conforme art. 51, III, da Lei nº 123, de 2006, não terão seu enquadramento comprovado por esta certidão. Cabe ao órgão que realiza a licitação informar às empresas licitantes quais documentos exigirá para comprovar o efetivo enquadramento como ME ou EPP.
9. Esta certidão foi emitida em 21/08/2026 e tem prazo de validade de 30 dias.

MINISTÉRIO DO TRABALHO E EMPREGO
SECRETARIA DE INSPEÇÃO DO TRABALHO

CERTIDÃO

EMPREGADOR: GENTE SEGURADORA SA
CNPJ: 90.180.605/0001-02
CERTIDÃO EMITIDA em 21/08/2026, às 09:22:34

Conforme os registros administrativos do Sistema de Escrituração Digital das Obrigações Fiscais, Previdenciárias e Trabalhistas (eSocial), certifica-se que o empregador acima identificado estava, em *17/08/2026,* **DESOBRIGADO** a reservar percentual de seus cargos para pessoas com deficiência ou beneficiários reabilitados pela Previdência Social, tendo em vista o não enquadramento na hipótese legal prevista no art. 93, caput, da Lei nº 8.213 de 1991.

1. A autenticidade desta certidão poderá ser confirmada no endereço https://certidoes.sit.trabalho.gov.br/pcdreab/verificar com o código de verificação GMPBvV5WiYI8Eqo.
2. Esta certidão reflete tão somente os dados constantes dos registros administrativos do eSocial. Esses dados são declarados pelo próprio empregador, não havendo validação por parte da Secretaria de Inspeção do Trabalho.
3. Os dados das certidões são atualizados diariamente. A presente certidão reflete a situação do empregador em *17/08/2026.* Em regra, o intervalo entre a data da situação do empregador e a data da emissão da certidão é de 3 (três) dias, podendo este prazo aumentar em razão de atraso no processamento dos dados.
4. Eventuais retificações nos dados enviadas após *17/08/2026* podem não se refletir nesta certidão.
5. Esta certidão não abrange autos de infração, termos de compromisso e decisões judiciais relativos à obrigação de preencher vagas com pessoas com deficiência ou beneficiários reabilitados da Previdência Social, conforme art. 93 da Lei nº 8.213 de 1991.
6. Esta certidão abrange todos os estabelecimentos do empregador.
7. O cálculo da cota e aferição de seu preenchimento são realizados conforme definido no Art. 36 da Portaria Consolidada MTE nº 1 de 17 de dezembro de 2025. Para o cálculo da cota são excluídos da base de cálculo os aprendizes contratados e os afastados por aposentadoria por incapacidade permanente (aposentadoria por invalidez). O resultado fracionado terá seu arredondamento para o número inteiro superior. Não são contabilizados para o preenchimento da cota aqueles empregados com deficiência ou beneficiários reabilitados da Previdência Social contratados na modalidade de aprendiz, de contrato intermitente e os afastados por aposentadoria por incapacidade permanente (aposentadoria por invalidez).
8. Nos termos do art. 34, § 2º, da Portaria Consolidada MTE nº 1, de 17 de dezembro de 2025, a prestação de informações indevidas, incorretas, inexatas, falsas ou a omissão de dados pelo empregador poderá ensejar o cancelamento

da emissão desta certidão, a qualquer tempo, mediante apuração administrativa realizada pela Inspeção do Trabalho, sem prejuízo das demais sanções legais cabíveis.

9. Esta certidão foi emitida em 21/08/2026 e tem prazo de validade de 30 dias.

Junta Comercial, Industrial e Serviços do Rio Grande do Sul

Sistema Nacional de Registro de Empresas Mercantil - SINREM
Governo do Estado do Rio Grande Do Sul
Secretaria de Desenvolvimento Econômico e Turismo
Junta Comercial, Industrial e Serviços do Rio Grande do Sul

Certidão Simplificada

Certificamos que as informações abaixo constam dos documentos arquivados nesta Junta Comercial e são vigentes na data de sua expedição.

Nome Empresarial: GENTE SEGURADORA S.A.
Natureza Jurídica: SOCIEDADE ANONIMA FECHADA

Número de Identificação do Registro de Empresas - NIRE	CNPJ	Data de Arquivamento do Ato Constitutivo	Data de Início de Atividade
4330002593-4	90.180.605/0001-02	04/12/1984	08/04/1983

Endereço Completo:
RUA MARECHAL FLORIANO PEIXOTO 450 - BAIRRO CENTRO HISTORICO CEP 90020-060 - PORTO ALEGRE/RS

Objeto Social:
EXPLORACAO DAS OPERACOES DE SEGUROS, NO RAMO DE VIDA E NOS RAMOS ELEMENTARES, CONFORME DEFINIDO NA LEGISLACAO EM VIGOR.

Capital: R$ 50.000.000,00
CINQUENTA MILHÕES DE REAIS
Capital Integralizado: R$ 50.000.000,00
CINQUENTA MILHÕES DE REAIS

Prazo de Duração
INDETERMINADO

Diretoria

CPF/NIRE	Nome	Térm. Mandato	Cargo
002.533.430-11	EDUARDO WAIS	31/03/2028	DIRETOR
632.005.380-15	MARCELO WAIS	31/03/2028	DIRETOR VICE PRESIDENTE
062.422.780-49	SERGIO SUSLIK WAIS	31/03/2028	DIRETOR PRESIDENTE

Status: CADASTRADA Situação: ATIVA

Último Arquivamento: 11/08/2026 Número: 11927210

Ato 007 - ATA DE ASSEMBLEIA GERAL EXTRAORDINARIA
Evento(s) 2247 - ALTERACAO DE CAPITAL SOCIAL
019 - ESTATUTO SOCIAL

Empresa(s) Antecessora(s)

Nome Anterior	Nire	Número Aprovação	UF	Tipo Movimentação

Filial(ais) nesta Unidade da Federação ou fora dela

Nire	CNPJ	Endereço
3192022563-8	90.180.605/0034-62	RUA RIO GRANDE DO NORTE, 1435, SALA 708, BAIRRO SAVASSI, 30130-138, BELO HORIZONTE/MG
xxxxxxx	xxxxxxx	RUA SHS, 21, QD. 06, CONJ. A, BL. F, LJ. 56 ED. BRASIL, BAIRRO ASA SUL, 70316-000, BRASILIA/DF
4190201259-6	90.180.605/0033-81	RUA MARCELINO IACHINSKI, 226, BAIRRO PORTAO, 81070-360, CURITIBA/PR
4290208879-8	90.180.605/0032-09	RUA BOLIVIA, 130, SALA 5, BAIRRO DAS NACOES, 89082-148, INDAIAL/SC
4390030958-5	90.180.605/0006-09	RUA PEDRO CHAVES BARCELOS, 864, BAIRRO AUXILIADORA, 90450-010, PORTO ALEGRE/RS
xxxxxxx	90.180.605/0004-47	AVENIDA NOVE DE JULHO, 4312, BAIRRO JD PAULISTA, 01000-000, SAO PAULO/SP

Certidão Simplificada Digital emitida pela JUNTA COMERCIAL, INDUSTRIAL E SERVIÇOS DO RIO GRANDE DO SUL e certificada digitalmente. Se desejar confirmar a autenticidade desta certidão, acesse o site da JUCISRS (http://jucisrs.rs.gov.br) e clique em validar certidão. A certidão pode ser validada de duas formas:
1) Validação por envio de arquivo (upload)
2) Validação visual (digite o nº C260001224081 e visualize a certidão)

26/333.581-0

Junta Comercial, Industrial e Serviços do Rio Grande do Sul

Sistema Nacional de Registro de Empresas Mercantil - SINREM
Governo do Estado do Rio Grande Do Sul
Secretaria de Desenvolvimento Econômico e Turismo
Junta Comercial, Industrial e Serviços do Rio Grande do Sul

Certidão Simplificada

Certificamos que as informações abaixo constam dos documentos arquivados nesta Junta Comercial e são vigentes na data de sua expedição.

Nome Empresarial:	GENTE SEGURADORA S.A.
Natureza Jurídica:	SOCIEDADE ANONIMA FECHADA

NADA MAIS#

Porto Alegre, 17 de Agosto de 2026 09:55

JOSÉ TADEU JACOBY
SECRETÁRIO GERAL

Certidão Simplificada Digital emitida pela JUNTA COMERCIAL, INDUSTRIAL E SERVIÇOS DO RIO GRANDE DO SUL e certificada digitalmente. Se desejar confirmar a autenticidade desta certidão, acesse o site da JUCISRS (http://jucisrs.rs.gov.br) e clique em validar certidão. A certidão pode ser validada de duas formas:
1) Validação por envio de arquivo (upload)
2) Validação visual (digite o nº C260001224081 e visualize a certidão)

26/333.581-0

SISTEMA

CONSULTA DE ALVARÁS CADASTRADOS

Critérios de Pesquisa

*Número Alvará: 49133306

Pesquisar

Informações do Alvará Número 49133306

Identificação do Alvará

Tipo: LICENÇA PARA LOCALIZAÇÃO E FUNCIONAMENTO

Nome / Razão Social: GENTE SEGURADORA SA

Nome Fantasia: GENTE SEGURADORA

Endereço: 7878085 - R. MARECHAL FLORIANO PEIXOTO, 450 -

Bairro: CEP:

Dados do Alvará

Processo:

Data Emissão: 11/04/2018 Data Vencimento:

Área(m²): 1.165

Equipamento:

Horário: HORARIO COMERCIAL

Bairros:

Observações:

Condicionantes do Alvará

Código	Descrição

Atividades do Alvará

Código	Descrição
31101060000	ESCRITORIO ADMINISTRATIVO (SEDE ADMINISTRATIVA DE EMPRESA)

ESTADO DO RIO GRANDE DO SUL
PROCURADORIA-GERAL DO ESTADO
PROCURADORIA FISCAL

REQUERENTE: GENTE SEGURADORA S/A
ASSUNTO: SOLICITAÇÃO DE CERTIDÃO

INFORMAÇÃO: 165/2026

SOLICITAÇÃO DE CERTIDÃO

Atendendo requerimento formulado pela sociedade **GENTE SEGURADORA S/A**, inscrita no CNPJ sob o nº **90.180.605/0001-02**, informo que, no âmbito do Estado do Rio Grande do Sul, a Certidão de Situação Fiscal - documento que noticia a existência ou inexistência de débitos lançados e/ou inscritos em dívida ativa (fase administrativa e judicial) - é emitida pela Secretaria da Fazenda do Estado, nos termos da circular nº 01/81, do Diretor-Geral do Tesouro do Estado, de 8.7.81 (DOE 10.7.81), e alterações posteriores.

Porto Alegre, 18 de junho de 2026.

Andreia Cristina Valcarenghi
Procuradora do Estado

Válida até 17/09/2026

Documento Assinado Digitalmente

PROCERGS

Nome do arquivo: gente (2).pdf

Autenticidade: Documento íntegro

DOCUMENTO ASSINADO POR	DATA	CPF/CNPJ	VERIFICAÇÃO
Andreia Cristina Valcarenghi	18/06/2026 16:28:15 GMT-03:00	71862358087	ICP Brasil CAdES

Documento Assinado Digitalmente

Conforme MP nº 2.200-2/2001 de 24/08/2001, o documento eletrônico assinado digitalmente tem comprovação pela cadeia da ICP-Brasil com a assinatura qualificada ou com a assinatura avançada pela cadeia gov.br regulada pela Lei nº 14.063 de 23/09/2020.

PREFEITURA DE PORTO ALEGRE
SECRETARIA MUNICIPAL DA FAZENDA

CERTIDÃO DE SITUAÇÃO CADASTRAL

Imposto sobre Serviços de Qualquer Natureza (ISSQN)

Esta certidão é válida até: **20/09/2026**

INSCRIÇÃO MUNICIPAL: 141.094.2.5
Nome: GENTE SEGURADORA S.A.

CNPJ: 90.180.605/0001-02

Inscrito desde: 30/01/1995

Certificamos para os devidos fins que o contribuinte acima identificado está devidamente inscrito no Cadastro Fiscal do ISS da Secretaria Municipal da Fazenda, ficando sujeito ao regime de substituição tributária quando o tomador de serviços se enquadrar no artigo 1º da Lei Complementar Municipal nº 306/93, a qual institui as hipóteses de responsabilidade pelo pagamento do ISS, regulamentado pelos artigos 39 a 45 do Decreto Municipal nº 15.416/2006.

Base Legal:
. Artigo 19-A da Lei Complementar Municipal nº 07/73;
. Artigo 24 da Lei Complementar Municipal nº 07/73;
. Lei Complementar Municipal nº 306/93;
. Artigos 39 a 45 do Decreto Municipal nº 15.416/2006;
. Artigos 150 a 157 do Decreto Municipal nº 15.416/2006.

Certidão emitida pela Internet em 21/08/2026 às 08:59:25, com base na situação cadastral do contribuinte nesta data.

A autenticidade desta certidão deverá ser verificada no sítio da Secretaria Municipal da Fazenda (http://www.portoalegre.rs.gov.br/smf), informando a **Inscrição 141.094.2.5** e o código de autenticação **C9C13853B10A**.

Certidão expedida gratuitamente.

PORTARIA Nº 83, DE 10 DE FEVEREIRO DE 2015

O SUBSECRETÁRIO DA DÍVIDA PÚBLICA, DA SECRETARIA DO TESOURO NACIONAL, no uso da competência que lhe confere a Portaria STN nº 143, de 12 de março de 2004, e tendo em vista o disposto na Portaria MF nº 183, de 31 de julho de 2003, e em conformidade com o disposto no Decreto nº 578, de 24 de junho de 1992, na Medida Provisória nº 2.183-56, de 24 de agosto de 2001, na Portaria nº 652 MEFP/MARA, de 1º de outubro de 1992, e na Instrução Normativa Conjunta INCRA/STN nº 01, de 07 de julho de 1995, resolve:

Art. 1º Autorizar o cancelamento de 103.390 (cento e três mil, trezentos e noventa) Títulos da Dívida Agrária - TDAs, na forma escritural, no valor de R$ 9.601.829,30 (nove milhões, seiscentos e um mil, oitocentos e vinte e nove reais e trinta centavos), em cumprimento a despacho autorizativo, conforme Ofício INCRA nº 14/2015-P, de 30.01.2015:

Data de Lançamento	Valor Nominal de Lançamento (R$)	Prazo de Vencimento	Taxa de Juros	Quantidade			Financeiro Total (R$)
				Resgatada	Vincenda	Total	
01/07/2011	92,87	5 anos	6% a.a.	51.694	51.696	103.390	9.601.829,30
Total				51.694	51.696	103.390	9.601.829,30

Art. 2º Esta Portaria entra em vigor na data de sua publicação.

PAULO FONTOURA VALLE

COORDENAÇÃO-GERAL DE OPERAÇÕES DA DÍVIDA PÚBLICA

PORTARIA Nº 81, DE 9 DE FEVEREIRO DE 2015

O SUBSECRETÁRIO DA DÍVIDA PÚBLICA DA SECRETARIA DO TESOURO NACIONAL, no uso das atribuições que lhe conferem a Portaria MF nº 183, de 31 de julho de 2003, e a Portaria STN nº 143, de 12 de março de 2004, e tendo em vista as condições gerais de oferta de títulos públicos previstas na Portaria STN nº 538, de 03 de agosto de 2011, resolve:

Art. 1º Tornar públicas as condições específicas a serem observadas na oferta pública de Notas do Tesouro Nacional, série B, NTN-B, cujas características estão definidas no Decreto nº 3.859, de 04 de julho de 2001:

I - data do acolhimento das propostas e do leilão: 10.02.2015;

II - horário para acolhimento das propostas: de 11h30 às 12h00;

III - divulgação do resultado do leilão: na data do leilão, a partir das 12h30, por intermédio do Banco Central do Brasil;

IV - data da emissão: 11.02.2015;

V - data da liquidação financeira: 11.02.2015;

VI - data-base das NTN-B: 15.07.2000;

VII - critério de seleção das propostas: serão aceitas todas as propostas com cotações iguais ou superiores à cotação mínima aceita, a qual será aplicada a todas as propostas vencedoras;

VIII - sistema eletrônico a ser utilizado: exclusivamente o módulo Oferta Pública Formal Eletrônica (OFPUB), nos termos do regulamento do Sistema Especial de Liquidação e de Custódia (SELIC);

IX - quantidade máxima de propostas por instituição: 7 para instituições dealers (credenciadas) e 3 para instituições não dealers;

X - quantidade para o público: até 1.300.000 de títulos, que serão distribuídos, a critério do Tesouro Nacional, entre os títulos listados abaixo;

XI - características da emissão:

a) Grupo I:

Título	Código Selic	Data do vencimento	Taxa de juros (a.a.)	Prazo (dias)	Quantidade	VN na data-base (R$)	Adquirente
NTN-B	760199	15.05.2019	6,0%	1.554	Até 1.000.000	1.000,000000	Público
NTN-B	760199	15.05.2023	6,0%	3.015	Até 1.000.000	1.000,000000	Público

b) Grupo II:

Título	Código Selic	Data do vencimento	Taxa de juros (a.a.)	Prazo (dias)	Quantidade	VN na data-base (R$)	Adquirente
NTN-B	760199	15.05.2035	6,0%	7.398	Até 300.000	1.000,000000	Público
NTN-B	760199	15.05.2055	6,0%	14.703	Até 300.000	1.000,000000	Público

Parágrafo único. Os cupons de juros das NTN-B poderão ser negociados separadamente do principal, mantidas as características da emissão.

Art. 2º Na formulação das propostas deverá ser utilizada cotação com quatro casas decimais, devendo o montante de cada proposta contemplar quantidades múltiplas de cinqüenta títulos.

Art. 3º Para fins de liquidação financeira do leilão, o valor nominal das NTN-B atualizado até a respectiva data de liquidação financeira mencionada no Art.1º, inciso V, a ser considerado para o cálculo dos preços unitários será:

Título	Código Selic	Data-base	VNA
NTN-B	760199	15.07.2000	2.541,571126

Art. 4º As instituições credenciadas a operar com o DEMAB/BCB e com a CODIP/STN, nos termos da Decisão Conjunta nº 18, de 10 de fevereiro de 2010, e do Ato Normativo Conjunto nº 30, de 30 de janeiro de 2015, poderão realizar operação especial, definida pelo art. 1º, inciso I, do Ato Normativo Conjunto nº 29, de 6 de fevereiro de 2013, que consistirá na aquisição de NTN-B com as características apresentadas abaixo, pela cotação de venda apurada na oferta pública de que trata o art. 1º desta Portaria:

I - data da operação especial: 10.02.2015;

II - divulgação da quantidade total vendida: na data do leilão, a partir das 17h, por intermédio do Banco Central do Brasil;

III - horário para acolhimento das propostas: de 15h às 17h;

IV - data da liquidação financeira: 11.02.2015;

V - características da emissão:

a) Grupo I:

Título	Código Selic	Data do vencimento	Taxa de juros (a.a.)	Prazo (dias)	Quantidade	VN na data-base (R$)
NTN-B	760199	15.05.2019	6,0%	1.554	Até 200.000	1.000,000000
NTN-B	760199	15.05.2023	6,0%	3.015	Até 200.000	1.000,000000

b) Grupo II:

Título	Código Selic	Data do vencimento	Taxa de juros (a.a.)	Prazo (dias)	Quantidade	VN na data-base (R$)
NTN-B	760199	15.05.2035	6,0%	7.398	Até 60.000	1.000,000000
NTN-B	760199	15.05.2055	6,0%	14.703	Até 60.000	1.000,000000

Parágrafo único. Somente será realizada a operação especial, em cada grupo, se pelo menos 50% do volume ofertado no respectivo grupo for vendido ao público.

Art. 5º A quantidade de títulos a ser ofertada na operação especial a que se refere o art. 4º, corresponderá a 20% (vinte por cento) da quantidade ofertada ao público na oferta pública de que trata o art. 1º e obedecerá à mesma distribuição percentual verificada entre os títulos vendidos.

§ 1º. A alocação da quantidade ofertada, conforme o disposto no art. 5º do Ato Normativo Conjunto nº 29, obedecerá a seguinte proporção:

I - 50% (cinqüenta por cento) às instituições "dealers" que tenham alcançado a meta estabelecida no inciso I do art. 2º (grupo 1) do referido Ato Normativo e;

II - 50% (cinqüenta por cento) às instituições "dealers" que tenham alcançado a meta estabelecida no inciso II do art. 2º (grupo 2) do referido Ato Normativo.

§ 2º. Dos títulos destinados a cada grupo, a quantidade máxima que poderá ser adquirida por cada instituição observará os critérios estabelecidos no art. 5º, § 1º, do Ato Normativo Conjunto nº 29, e será informada à instituição por meio do módulo OFDEALERS do SELIC.

Art. 6º Esta Portaria entra em vigor na data de sua publicação.

PAULO FONTOURA VALLE

SUPERINTENDÊNCIA DE SEGUROS PRIVADOS

PORTARIA Nº 6.174, DE 29 DE JANEIRO DE 2015

O SUPERINTENDENTE DA SUPERINTENDÊNCIA DE SEGUROS PRIVADOS - SUSEP, no uso da competência delegada pelo Ministro de Estado da Fazenda, por meio da Portaria nº 151, de 23 de junho de 2004, tendo em vista o disposto no artigo 77 do Decreto-Lei nº 73, de 21 de novembro de 1966, e o que consta do processo Susep nº 15414.000060/2015-22, resolve:

Art. 1º Aprovar a transferência do controle acionário direto de PAN SEGUROS S.A., CNPJ nº 33.245.762/0001-07, com sede na cidade de São Paulo - SP, para BTG PACTUAL SEGURADORA S.A., CNPJ nº 15.437.885/0001-68, com sede na cidade de São Paulo - SP, conforme contrato de compra e venda de ações e outras avenças celebrado em 21 de agosto de 2014.

Art. 2º Esta portaria entra em vigor na data de sua publicação.

ROBERTO WESTENBERGER

PORTARIA Nº 6.176, DE 30 DE JANEIRO DE 2015

O SUPERINTENDENTE DA SUPERINTENDÊNCIA DE SEGUROS PRIVADOS - SUSEP, no uso da competência delegada pelo Ministro de Estado da Fazenda, por meio da Portaria nº 151, de 23 de junho de 2004, tendo em vista o disposto no artigo 77 do Decreto-Lei nº 73, de 21 de novembro de 1966, e o que consta dos processos Susep nº 15414.200153/2014-74 e 15414.200269/2014-11, resolve:

Art. 1º Aprovar as seguintes deliberações tomadas pelos acionistas de GENTE SEGURADORA S.A., CNPJ nº 90.180.605/0001-02, com sede na cidade do Porto Alegre - RS, nas assembleias gerais extraordinárias realizadas em 27 de junho de 2014 e 28 de outubro de 2014:

I - aumento do capital social em R$ 3.931.899,39, elevando-o para R$ 12.386.501,00, representado por 2.864.004 ações ordinárias nominativas, sem valor nominal; e

II - alteração do artigo 5º e consolidação do estatuto social.

Art. 2º Ratificar que GENTE SEGURADORA S.A. encontra-se autorizada a operar seguros de danos e de pessoas em todas as regiões do território nacional.

Art. 3º Esta portaria entra em vigor na data de sua publicação.

ROBERTO WESTENBERGER

Ministério da Integração Nacional

SUPERINTENDÊNCIA DE DESENVOLVIMENTO DA AMAZÔNIA
DIRETORIA COLEGIADA

RESOLUÇÃO Nº 4, DE 4 DE FEVEREIRO DE 2015

A DIRETORIA COLEGIADA DA SUPERINTENDÊNCIA DO DESENVOLVIMENTO DA AMAZÔNIA - SUDAM, considerando o disposto na Lei Complementar n.º 124, de 03 de janeiro de 2007 e, no uso das atribuições que lhe conferem o inciso XV do art. 6º do Decreto n.º 8.275 de 27 de junho de 2014 e o art. 10 do Anexo I, da Resolução n.º 33 de 10/10/2014 que aprovou o Regimento Interno desta Instituição, resolve:

Art. 1º - Acatar os fundamentos da Nota Técnica CGFDF N.º 2014/002 de 26/12/2014 e Nota n.º 013/2014 - PFE-SUDAM-PGF-AGU de 02/02/2015, quanto a aplicação de multa no valor de R$36.895.483,63 (trinta e seis milhões, oitocentos e noventa e cinco mil, quatrocentos e oitenta e três reais e sessenta e três centavos) ao Banco da Amazônia S/A, por ter atestado a regularidade de empreendimento que com base Relatório de Auditoria Anual de Contas, Exercício - 2011 da Controladoria Geral da União - CGU se encontrava em situação de irregularidade, na forma dos §§ 3º e 4º do art. 48 do Regulamento do FDA, aprovado pelo Decreto n.º 4.254/2002 de 31/05/2002;

Art. 2º - Considerando a decisão do art. 1º acima, notificar o Banco da Amazônia quanto ao valor e forma de pagamento a ser realizado, observados o direito de defesa e o contraditório na forma art. 8º, inciso XVI do Regulamento do FDA;

Art. 3º - Não acatar a sugestão contida no item 02 na conclusão da Nota Técnica CGFDF N.º 2014/002 de 26/12/2014 e aplicar a glosa a empresa GERANORTE - Geradora de Energia do Norte S/A no valor de R$175.978.004,21 referentes às irregularidades indicadas no Relatório de Auditoria Anual de Contas, Exercício 2011, da CGU, por infringência ao 4º do art. 48 do Regulamento do FDA, aprovado pelo Decreto n.º 4.254/2002 de 31/05/2002;

Art. 4º - Notificar a empresa GERANORTE - Geradora de Energia do Norte S/A quanto a glosa no valor de R$175.978.004,21, observados o direito de defesa e o contraditório na forma art. 8º, inciso XVI do Regulamento do FDA;

Art. 5º - Esta Resolução entra em vigor na data de sua publicação, revogadas as disposições em contrário.

INOCENCIO RENATO GASPARIM
Superintendente
Em exercício

MERYAN GOMES FLEXA
Diretora de Administração

ARMANDO ARAÚJO DE MENDONÇA
Diretor de Planejamento e Articulação de Políticas

Ministério da Justiça

CONSELHO ADMINISTRATIVO DE DEFESA ECONÔMICA
SUPERINTENDÊNCIA-GERAL

DESPACHOS DO SUPERINTENDENTE-GERAL
Em 10 de fevereiro de 2015

Nº 5 - Ref.: Processo Administrativo nº 08012.003422/2004-41. Representante: GEAP- Fundação de Seguridade Social. Representada: Cooperativa dos Médicos Anestesiologistas do Estado de Mato Grosso - Coopanest-MT e União Nacional das Instituições de Autogestão em Saúde - UNIDAS-MT. Advogados: Alex Sandro Sarmento Ferreira, Norma Sueli de Caires Galindo, Janaina Gomes da Silva, Maria Leopoldina Curvo de Campos Cardoso, Heber Aziz Faber, José Luiz Toro da Silva, Vânia de Araujo Lima Toro da Silva e outros.

Acolho a Nota Técnica nº 13/2015/CGAA2/SGA1/SG/CADE, aprovada pelo Superintendente Adjunto e, com fulcro no §1º do art. 50, da Lei nº 9.784/99, integro as suas razões à presente decisão, inclusive como sua motivação. Pelos fundamentos apontados na Nota Técnica, nos termos do art. 74 da Lei nº 12.529/2011 c/c art. 156, §1º, do Regimento Interno do Cade, decido pelo encaminhamento dos presentes autos ao Tribunal Administrativo de Defesa Econômica nos

Este documento pode ser verificado no endereço eletrônico http://www.in.gov.br/autenticidade.html, pelo código 00012015021100018

Documento assinado digitalmente conforme MP nº 2.200-2 de 24/08/2001, que institui a Infraestrutura de Chaves Públicas Brasileira - ICP-Brasil.

Estado do Rio Grande do Sul
Município de Porto Alegre

1º Tabelionato de Notas

CERTIDÃO

C E R T I D Ã O

CERTIFICO a pedido verbal da parte interessada que, revendo neste Tabelionato o **Livro de PROCURAÇÕES e SUBSTABELECIMENTOS** número **1875**, nele às folhas **084**, encontrei lavrada a escritura do seguinte teor: **NÚMERO: 065/29.326.- PROCURAÇÃO BASTANTE QUE FAZ GENTE SEGURADORA S.A.**, como adiante se declara. **SAIBAM** todos quantos este público instrumento de procuração virem, que aos dezenove (19) dias do mês de janeiro, do ano de dois mil e vinte e seis (2026), nesta cidade de Porto Alegre, capital do Estado do Rio Grande do Sul, em diligência, na Rua Marechal Floriano Peixoto, número 450, bairro Centro Histórico, onde a chamado vim, encontrei-me com os representantes da outorgante, **GENTE SEGURADORA S.A.**, com sede na Rua Marechal Floriano Peixoto, número 450, bairro Centro Histórico, nesta capital, inscrita no CNPJ sob número 90.180.605/0001-02, com seus atos constitutivos registrados e arquivados na Junta Comercial, Industrial e Serviços deste Estado sob número 43300025934, em 04 de dezembro de 1984, sendo sua última alteração e consolidação estatutária também registrada e arquivada na mesma Junta Comercial sob número 8920248, em 13 de maio de 2023; e com último arquivamento devidamente registrado e arquivado na mesma Junta Comercial sob número 11042488, em 08 de maio de 2025, os quais ficam aqui registrados e arquivados sob números 164 a 167 no Livro 403 de Registro de Procurações, Autorizações Judiciais e Documentos de Representações Legais; neste ato representada por seu Diretor-Presidente, o Senhor **SERGIO SUSLIK WAIS**, filho de Saul Wais e Elza Suslik Wais, brasileiro, casado, empresário, portador da carteira de identidade número 1005619679, expedida pela SJS/RS, inscrito no CPF sob número 062.422.780-49, residente e domiciliado na Rua Pedro Chaves Barcelos, número 878, bairro Bela Vista, nesta capital; e por seu Diretor, o Senhor **EDUARDO WAIS**, filho de Sergio Suslik e Tania Wais, brasileiro, casado, advogado, inscrito na OAB/RS sob número 72.680, e no CPF sob número 002.533.430-11, residente e domiciliado na Rua Atílio Bilíbio, número 120, casa 22, bairro Jardim Carvalho, nesta capital, eleitos na Ata da Assembléia Geral Ordinária, realizada em 08 de março de 2024, devidamente arquivada e registrada na mesma Junta Comercial, sob número

Esse documento foi assinado por ANDRESSA BATISTA RODRIGUES.
Para validar o documento e suas assinaturas acesse https://assinatura.e-notariado.org.br/validate e informe o código HAVYW-CMJD2-4HVUS-Y6XTJ

10402005, em 03 de junho de 2024, identificados como os próprios em vista dos documentos apresentados e de cuja capacidade dou fé. E, pela outorgante, por seus representantes, foi dito que pelo presente instrumento e na melhor forma de direito, nomeia e constitui seus bastantes procuradores, **CARLOS EDUARDO PINTO DE SOUZA**, filho de Glecio Ernani Machado de Souza e Noeli Pinto de Souza, brasileiro, casado, securitário, portador da carteira de identidade número 1044731451, expedida pela SSP/RS, inscrito no CPF sob número 616.420.100-49, residente e domiciliado na Rua Carlos Ferreira, número 325, bloco 7, apartamento 103, bairro Teresópolis, nesta capital; **FLÁVIA NICOLETTI**, filha de Fabio Nicoletti Junior e Rosangela Simon Peres Nicoletti, brasileira, casada, contadora, portadora da carteira de identidade número 33.239.437-2, expedida pela SSP/SP, inscrita no CPF sob número 320.707.688-21, residente e domiciliada na Rua Fernando Borba, número 281, bairro Cavalhada, nesta capital; e **SABRINA WAIS**, filha de Sergio Suslik Wais e Tania Wais, brasileira, casada, psicóloga, portadora da carteira de identidade número 1024835652, expedida pela SJS/RS, inscrita no CPF sob número 772.602.520-49, residente e domiciliada na Rua Pedro Chaves Barcelos, número 878, bairro Auxiliadora, nesta capital, a quem conferem poderes para o fim especial de, **assinando sempre em conjunto com um Diretor da outorgante**, emitir apólices de seguros nos ramos em que a outorgante opere ou venha a operar, assinando os respectivos contratos, receber prêmios de seguros e quaisquer outras importâncias devidas à outorgante, por qualquer título, dando recibos e quitações, nomear prepostos, inclusive podendo nomear/constituir advogados; resolver reclamações e receber citações e intimações: representá-la perante a Superintendência de Seguros Privados, inclusive no tocante às obrigações impostas pela legislação especial de seguros; representá-la perante às repartições públicas federais, estaduais, municipais, autarquias, inclusive nas ações judiciais e Resseguradoras; representá-la junto à Empresa Brasileira de Correios e Telégrafos, retirando correspondências e outros documentos ou valores endereçados a mandante, podendo assinar o que necessário for; movimentar contas correntes em nome da outorgante junto a quaisquer estabelecimentos, podendo requisitar, assinar e emitir cheques, bem como endossá-los exclusivamente para depósitos em contas correntes da mandante e ainda endossar notas promissórias para cobrança bancária; representá-la junto ao DETRAN, podendo solicitar e retirar a 2ª via do CRV, CRLV, efetuar transferências, solicitar o emplacamento, retirar o veículo do pátio, efetuar alteração de dados e de características, recadastramento, solicitar a

Esse documento foi assinado por ANDRESSA BATISTA RODRIGUES.
Para validar o documento e suas assinaturas acesse https://assinatura.e-notariado.org.br/validate e informe o código HAVYW-CMJD2-4HVUS-Y6XTJ

CERTIDÃO

baixa de veículos, reativação, assinar o recibo de transferência, assinar termos e declarações; enfim, praticar todos os demais atos indispensáveis ao bom e fiel desempenho do presente mandato.- **O presente instrumento terá validade por um (01) ano, a contar desta data, e poderá ser substabelecido no todo ou parte, sempre com a assinatura em conjunto de um dos procuradores com um Diretor da outorgante.- (Lavrada conforme minuta apresentada)**.- O nome e dados dos procuradores, bem como os elementos relativos ao objeto do presente mandato, foram fornecidos e confirmados pelo representante da outorgante, que por eles se responsabiliza, reservando-se o Tabelionato o direito de não corrigir erros daí advindos.- Assim o disse e me pediu lhe lavrasse este instrumento, que lido, achou em tudo conforme, aceitou, ratificou, outorgou e assina juntamente comigo.- Eu, **ANA GOMES PEREIRA**, Tabeliã Substituta, que tudo dou fé.- **CERTIFICO** que o ato acha-se assinado pela(s) parte(s) e pelo autor do instrumento.- Era o que se continha em dito instrumento, que para aqui foi bem e fielmente transcrito. **NADA** mais constava. O referido é verdade e dou fé.- Eu, **Andressa Batista Rodrigues**, Escrevente Autorizada, subscrevo, assinando-a.- **Consulte a autenticidade deste ato acessando o site: https://balcaodigital.skyinformatica.com.br/ e informando a chave de acesso: 52FX64D5 e o validador: 115.**

Emolumentos e Selos Digitais
Busca: R$ 12,90 (0450.03.2400005.08084 = R$ 4,40)
Certidão: R$ 27,20 (0450.03.2400005.08085 = R$ 4,40)
Processamento eletrônico: R$ 7,30 (0450.01.2500005.00233 = R$ 2,20)

PORTO ALEGRE, TERÇA-FEIRA, 20 DE JANEIRO DE 2026

Assinado digitalmente por:
ANDRESSA BATISTA
RODRIGUES
CPF: 014.994.740-24
Certificado emitido por AC
Certisign RFB G5
Data: 20/01/2026 14:50:22
03:00

Andressa Batista Rodrigues
Escrevente Autorizada

A consulta estará disponível em até 24h
no site do Tribunal de Justiça do RS
http://go.tjrs.jus.br/selodigital/consulta
Chave de autenticidade para consulta
096636 51 2026 00001410 03

Esse documento foi assinado por ANDRESSA BATISTA RODRIGUES.
Para validar o documento e suas assinaturas acesse https://assinatura.e-notariado.org.br/validate e informe o código HAVYW-CMJD2-4HVUS-Y6XTJ

MANIFESTO DE ASSINATURAS

Código de validação: HAVYW-CMJD2-4HVUS-Y6XTJ

Este documento foi assinado pelos seguintes signatários nas datas indicadas (Fuso horário de Brasília):

- ANDRESSA BATISTA RODRIGUES (CPF 014.994.740-24) em 20/01/2026 14:50 (Escrevente)

Para verificar as assinaturas acesse https://assinatura.e-notariado.org.br/validate e informe o código de validação ou siga o link a abaixo:

https://assinatura.e-notariado.org.br/validate/HAVYW-CMJD2-4HVUS-Y6XTJ

CONTROLADORIA-GERAL DA UNIÃO

Certidão Negativa Correcional - Entes Privados (ePAD, CGU-PJ, CEIS, CNEP e CEPIM)

Consultado: **GENTE SEGURADORA SA**

CPF/CNPJ: **90.180.605/0001-02**

Certifica-se que, em consulta aos sistemas ePAD e CGU-PJ e aos cadastros CEIS, CNEP e CEPIM, mantidos pela Corregedoria-Geral da União, **NÃO CONSTAM** registros de penalidades vigentes ou de procedimentos acusatórios em andamento, relativos ao CPF/CNPJ consultado.

Destaca-se que, nos termos da legislação vigente, os referidos cadastros consolidam informações prestadas pelos entes públicos, de todos os Poderes e esferas de governo.

Os Sistemas ePAD e CGU-PJ consolidam os dados sobre o andamento dos processos administrativos de responsabilização de entes privados no Poder Executivo Federal.

O Cadastro Nacional de Empresas Inidôneas e Suspensas (CEIS) apresenta a relação de empresas e pessoas físicas que sofreram sanções que implicaram a restrição de participar de licitações ou de celebrar contratos com a Administração Pública.

O Cadastro Nacional de Empresas Punidas (CNEP) apresenta a relação de empresas que sofreram quaisquer das punições previstas na Lei nº 12.846/2013 (Lei Anticorrupção).

O Cadastro de Entidades Privadas sem Fins Lucrativos Impedidas (CEPIM) apresenta a relação de entidades privadas sem fins lucrativos que estão impedidas de celebrar novos convênios, contratos de repasse ou termos de parceria com a Administração Pública Federal, em função de irregularidades não resolvidas em convênios, contratos de repasse ou termos de parceria firmados anteriormente.

Certidão emitida às 09:18:55 do dia 21/08/2026 , com validade até o dia 20/09/2026.

Link para consulta da verificação da certidão https://certidoes.cgu.gov.br/

Código de controle da certidão: fypKWiuPP81U88QfTppi

Qualquer rasura ou emenda invalidará este documento.

Certidão Negativa

Certifico que nesta data (21/08/2026 às 09:58) NÃO CONSTA no Cadastro Nacional de Condenações Cíveis por Ato de Improbidade Administrativa e Inelegibilidade registros de condenação com trânsito em julgado ou sanção ativa quanto ao CNPJ nº 90.180.605/0001-02.

A condenação por atos de improbidade administrativa não implica automático e necessário reconhecimento da inelegibilidade do condenado.
Para consultas sobre inelegibilidade acesse portal do TSE em http://divulgacandcontas.tse.jus.br/

Esta certidão é expedida gratuitamente. Sua autenticidade pode ser por meio do número de controle 6A88.4B78.DEEF.A112 no seguinte endereço: https://www.cnj.jus.br/improbidade_adm/autenticar_certidao.php

ANEXO V

DECLARAÇÃO IMPEDIMENTOS DO ARTIGO 14 DA LEI FEDERAL Nº 14.133/2021

A empresa **GENTE SEGURADORA S/A, CNPJ n°90.180.605/0001-02, sediada Rua Marechal Floriano Peixoto, 450 - Centro - CEP 90.020-060 - PORTO ALEGRE/RS, DECLARA** para os devidos fins licitatórios que não incursa nos impedimentos para disputa de licitação ou execução do contrato de que trata o art. 14 da Lei Federal n° 14.133/2021.

Araguaína-TO, 31 de agosto de 2026

LEILIANE SOUZA ROSA:69983232120

Assinado de forma digital por LEILIANE SOUZA ROSA:69983232120
Dados: 2026.08.28 14:37:16 -04'00'

Gente Seguradora S/A
Leiliane Souza Rosa
CPF nº 699.832.321-20 RG nº 13407783
Representante Credenciado

SES - SISTEMA DE ESTATÍSTICAS DA SUSEP

versão 4.0

Opção escolhida: Seguradoras: Limite de Retenção

Empresa: 06793 - GENTE SEGURADORA S.A. - Valores válidos para o período de fevereiro até abril de 2026

Exporta para Ms Excel®

Voltar

Obs: O arquivo exportado terá terminação .xls, mas por dentro será escrito em html. Esse fato poderá gerar uma mensagem de erro do Ms Excel®, que deverá ser ignorada.

Ramo	Limite de Retenção (R$)
0112 - Assistência - Bens em Geral	1.588.904
0114 - Compreensivo Residencial	2.729.572
0118 - Compreensivo Empresarial	2.611.416
0141 - Lucros Cessantes	2.878.187
0171 - Riscos Diversos	2.909.047
0351 - R. C. Geral	2.648.301
0520 - Acidentes Pessoais Passageiros-APP	3.026.765
0531 - Automóvel - Casco	2.696.185
0542 - Assistência e Outras Cobert. - Auto	2.870.585
0553 - R. C. Facultativa Veículos - RCFV	3.495.276
0628 - RCTR-P Municipal/Intermunicipal	2.777.807
0929 - Funeral	2.734.381
0969 - Viagem	1.623.739
0977 - Prestamista (exceto Habit e Rural)	2.730.732
0982 - Acidentes Pessoais	2.551.591
0984 - Doenças Graves ou Doença Terminal	1.189.220
0990 - Eventos Aleatórios	2.037.292
0993 - Vida em Grupo	2.933.156
1329 - Funeral	2.396.842
1381 - Acidentes Pessoais	2.472.461
1391 - Vida	2.529.636
Total	53.431.096

Empresas selecionadas	06793
Mês	202511

O presente documento digital foi conferido com o original e assinado digitalmente por Lays de Oliveira Mello, em quarta-feira, 8 de março de 2023 11:30:13 GMT-03:00, CNS: 09.663-6 - 1° TABELIONATO DE NOTAS DE PORTO ALEGRE RS/RS, nos termos da medida provisória N. 2.200-2 de 24 de agosto de 2001. Sua autenticidade deverá ser confirmada no endereço eletrônico www.cenad.org.br/autenticidade. O presente documento digital pode ser convertido em papel por meio de autenticação no Tabelionato de Notas. Provimento nº 100/2020 CNJ - artigo 22.

BLUMENAU

Secretaria de Administração
Praça Victor Konder, 2 - Centro
89010-904 | Blumenau | SC

ATESTADO DE CAPACIDADE TÉCNICA

Atestamos para os devidos fins que a empresa, **GENTE SEGURADORA SA**, estabelecida na RUA MAL. FLORINO PEIXOTO, 450, na cidade de PORTO ALEGRE RS, forneceu serviços de atendimento de seguro automotivo para a **PREFEITURA MUNICIPAL DE BLUMENAU**, **83.108.357/0001-15,** conforme abaixo especificado.

OBJETO DO CONTRATO: APÓLICE DE SEGURO AUTOMÓVEL CASCO E RCF-v
COBERTURA: SEGURO AUTOMÓVEL
QUANTIDADE DE ITENS SEGURADOS: 362 (Trezentos e sessenta e dois)
VIGÊNCIA DO CONTRATO: 31/01/2023
VALOR DO CONTRATO: Seguro dos automóveis – R$ 126.240,59 (Cento e vinte e seis mil, duzentos e quarenta e reais e cinquenta e nove centavos).

Atestamos ainda, que os serviços foram executados satisfatoriamente, não existindo em nossos registros, até a presente data, fatos que desabonem sua conduta e responsabilidade com as obrigações assumidas perante o edital de licitação desse município.

Blumenau, 18 de janeiro de 2023.

Atenciosamente,

Janio Schmitz
Diretor de Patrimônio

O presente documento digital foi conferido com o original e assinado digitalmente por Lays de Oliveira Mello, em quarta-feira, 8 de março de 2023 11:30:13 GMT-03:00, CNS: 09.663-6 - 1° TABELIONATO DE NOTAS DE PORTO ALEGRE RS/RS, nos termos da medida provisória N. 2.200-2 de 24 de agosto de 2001. Sua autenticidade deverá ser confirmada no endereço eletrônico www.cenad.org.br/autenticidade. O presente documento digital pode ser convertido em papel por meio de autenticação no Tabelionato de Notas. Provimento nº 100/2020 CNJ - artigo 22.

1º Tabelionato de Notas
Porto Alegre - RS

1º Tabelionato de Porto Alegre
Sidnei Zolim Boccudo - Tabelião Designado
rua Andrade Neves, 159 - Porto Alegre - RS
Telefone: (51) 3079 5300

AUTENTICAÇÃO: Autentico o presente documento eletrônico, por ser uma reprodução fiel do original. Dou fé. Emol.: R$ 61,70 + Selo digital: R$ 4,40 - 0450.04.2300001.01252-09E.

LAYS OLIVEIRA MELLO:01297609000 em 08/03/2023 11:24:38 -03:00

O presente documento digital foi conferido com o original e assinado digitalmente por Lays de Oliveira Mello, em quarta-feira, 8 de março de 2023 11:30:13 GMT-03:00, CNS: 09.663-6 - 1° TABELIONATO DE NOTAS DE PORTO ALEGRE RS/RS, nos termos da medida provisória N. 2.200-2 de 24 de agosto de 2001. Sua autenticidade deverá ser confirmada no endereço eletrônico www.cenad.org.br/autenticidade. O presente documento digital pode ser convertido em papel por meio de autenticação no Tabelionato de Notas. Provimento nº 100/2020 CNJ - artigo 22.

ATESTADO DE CAPACIDADE TÉCNICA

Atestamos para os devidos fins, que a empresa GENTE SEGURADORA S/A, CNPJ 90.180.605/0001-02, estabelecida na Rua Marechal Floriano Peixoto, 450 – Centro – Porto Alegre – RS, fornece serviços de seguros de veículos para a frota do CONSÓRCIO INTERMUNICIPAL DE SAÚDE DA REGIÃO AMPLIADA OESTE PARA GERENCIAMENTO DOS SERVIÇOS DE URGÊNCIA E EMERGÊNCIA, CNPJ: 20.059.618/0001-34, com sede administrativa na Praça Pedro Xisto Gontijo, nº 550 – Centro, Divinópolis/MG, conforme discriminado abaixo:

1. Objeto contratado: Seguro de veículos da frota do consórcio
2. No. do contrato: 43/2020
3. Apólice de seguro: 01.31.0077685
4. Quantidade de veículos: 41 itens
5. Vigência do contrato: 05/09/2020 a 05/09/2021
6. Valor do contrato: R$ 42.400,00

Atestamos ainda que, os serviços estão sendo executados satisfatoriamente, não existindo em nossos registros, até a presente data, fatos que desabonem sua conduta e responsabilidade com as obrigações assumidas.

Divinópolis, 03 de Março de 2022.

Júlio Takashi Yamacuti
Coord. Compras e Licitação
Mat. 1020 - CPF: 065.521.358-90
CIS-URG OESTE/SAMU 192

Nome:
Cargo:
RG:
Telefone para contato:

O presente documento digital foi conferido com o original e assinado digitalmente por Lays de Oliveira Mello, em quarta-feira, 8 de março de 2023 11:30:13 GMT-03:00, CNS: 09.663-6 - 1° TABELIONATO DE NOTAS DE PORTO ALEGRE RS/RS, nos termos da medida provisória N. 2.200-2 de 24 de agosto de 2001. Sua autenticidade deverá ser confirmada no endereço eletrônico www.cenad.org.br/autenticidade. O presente documento digital pode ser convertido em papel por meio de autenticação no Tabelionato de Notas. Provimento nº 100/2020 CNJ - artigo 22.

1º Tabelionato de Notas
Porto Alegre - RS

1º Tabelionato de Porto Alegre
Sidnei Zolim Boccudo - Tabelião Designado
rua Andrade Neves, 159 - Porto Alegre - RS
Telefone: (51) 3079 5300

AUTENTICAÇÃO: Autentico o presente documento eletrônico, por ser uma reprodução fiel do original. Dou fé. Emol.: R$ 61,70 + Selo digital: R$ 4,40 - 0450.04.2300001.01253-3B0.

LAYS OLIVEIRA MELLO:01297609000 em 08/03/2023 11:25:51 -03:00

JUSTIÇA FEDERAL
CONSELHO DA JUSTIÇA FEDERAL
Setor de Clubes Esportivos Sul - Lote 09 - Trecho III - Polo 8 - Bairro Asa Sul - CEP 70200-003 - Brasília - DF - www.cjf.jus.br

ATESTADO DE CAPACIDADE TÉCNICA Nº 0485854/CJF

Atestamos que a empresa **GENTE SEGURADORA S/A**, inscrita no CNPJ/MF n. 90.180.605/0001-02, com sede à Rua Mal. Floriano Peixoto, 450 - Porto Alegre/RS - CEP 90020-060, telefone: (51) 3023-8888, e-mail: comercial@genteseguradora.com.br, VEM PRESTANDO ao CONSELHO DA JUSTIÇA FEDERAL, inscrito no CNPJ/MF n. 00.508.903/0001-88, com sede no SCES, Trecho III, Polo 8, Lote 9, Brasília - DF, por meio do Contrato CJF n. 11/2019, o serviço de seguro total, com assistência 24 horas, para 19 (dezenove) veículos do Conselho da Justiça Federal, na modalidade frota, contra roubo, furto, incêndio, colisão, danos materiais, danos causados pela natureza, mediante a emissão de apólice de seguro.

1. OBJETO

Contratação de seguro total, com assistência 24 horas, para 19 (dezenove) veículos do Conselho da Justiça Federal, na modalidade frota, contra roubo, furto, incêndio, colisão, danos materiais, danos causados pela natureza, mediante a emissão de apólice de seguro. Segue abaixo informações de vigência do contrato:

Contrato n. 11/2019 - CJF - Vigência: 12/06/2019 a 11/06/2020 (12 meses)
I Termo Aditivo - Vigência: 12/06/2020 a 11/06/2021 (12 meses)
II Termo Aditivo - Vigência: 12/06/2021 a 11/06/2022 (12 meses)
III Termo Aditivo - Vigência: 12/06/2022 a 11/06/2023 (12 meses)
IV Termo Aditivo - Vigência: 12/06/2023 a 11/06/2024 (12 meses)

2. DESCRIÇÃO DOS SERVIÇOS CONTRATADOS

2.1 A empresa GENTE SEGURADORA S/A é responsável pelo seguro total, com assistência 24 horas, para 19 (dezenove) veículos do Conselho da Justiça Federal, na modalidade frota, contra roubo, furto, incêndio, colisão, danos materiais, danos causados pela natureza, mediante a emissão de apólice de seguro, conforme atividades descritas no Contrato n. 11/2019 - CJF. Possui como atividade a obrigação de cobrir os riscos derivados da circulação do veículo segurado, as despesas indispensáveis ao salvamento e transporte do veículo até a oficina, ou local adequado mais próximo do sinistro, e as indenizações ou prestação de serviços correspondentes a cada uma das coberturas do seguro, conforme abaixo:

2.1.1 Roubo ou furto, bem como os danos causados pela tentativa desses;

2.1.2 Colisão com veículos, pessoas ou animais, abalroamento e capotamento;

2.1.3 Incêndio e explosão, ainda que resultantes de atos danosos praticados de forma isolada e eventual por terceiros;

2.1.4 Queda em precipícios ou pontes e queda de agentes externos sobre o veículo;

2.1.5 Acidente durante o transporte do veículo por meio apropriado;

2.1.6 Submersão total ou parcial em água doce proveniente de enchentes ou inundações, inclusive, quando guardado em subsolo;

2.1.7 Granizo, furacão, terremotos e enchentes;

2.1.8 Desabamento de árvores, pontes e edificações;

2.1.9 Danos causados durante o tempo em que, como consequência de roubo ou furto, esteve em poder de terceiros;

2.1.10 Danos materiais a terceiros;

2.1.11 Socorro mecânico e reboque 24h;

2.1.12 Remoção do veículo acidentado; e

2.1.13 Limites de indenização por cobertura:

a) Responsabilidade Civil Facultativa (RCF):

I - Valor para indenização de danos materiais: R$ 45.000,00 (quarenta e cinco mil reais);

II - Valor para indenização de danos pessoais: R$ 45.000,00 (quarenta e cinco mil reais).

b) Acidente por Passageiro (APP):

I - Valor para indenização morte por pessoa: 12.000,00 (doze mil reais);

II - Valor para indenização invalidez por pessoa: 12.000,00 (doze mil reais).

3. ESPECIFICAÇÕES TÉCNICAS

LISTA DE VEÍCULOS SEGURADOS
(conforme IV Termo Aditivo)

Seq.	Placa	Ano	Modelo/marca	Bônus Inicial	Bônus I T.A renovação	Bônus II T.A renovação	Bônus III T.A renovação	Bônus IV T.A renovação	Chassi	Renavan
1	JFV2470	2000	MB SPRINTER 312D, AMBULÂNCIA	8	9	10	10	10	8AC690331YA543796	743473990

LISTA DE VEÍCULOS SEGURADOS

(conforme IV Termo Aditivo)

Seq.	Placa	Ano	Modelo/marca	Bônus Inicial	Bônus I T.A renovação	Bônus II T.A renovação	Bônus III T.A renovação	Bônus IV T.A renovação	Chassi	Renavan
2	JFP2534	2001	MB SPRINTER-BAU 312 D	10	10	10	10	10	8AC6903411A552046	772076510
3	JFP5983	2001	MB SPRINTER LUXO 312 D	10	10	10	10	10	8AC6903111A545591	752817442
4	JJE1837	2006	GM MONTANA CONQUEST 1.8	9	10	10	10	9	9BGXL80G07B197552	905504607
5	JJE2847	2007	GM CORSA HATCH MAX 1.8	10	10	10	10	10	9BGXH68G07162894	911471480
6	JHX1041	2010	TOYOTA COROLLA GLI 1.8 Flex	8	9	10	10	10	9BRBB42E9B5153283	284540714
7	JHX1031	2010	TOYOTA COROLLA GLI 1.8 Flex	8	9	10	10	10	9BRBB42E1B5150913	284538795
8	JHX1051	2010	TOYOTA COROLLA GLI 1.8 Flex	8	9	8	9	10	9BRBB42E9B5154207	284541826
9	JHX1061	2010	TOYOTA COROLLA GLI 1.8 Flex	8	9	10	10	10	9BRBB42E0B5153429	284542610
10	JHX1071	2010	TOYOTA COROLLA GLI 1.8 Flex	8	9	10	10	10	9BRBB42E0B5154130	284544124
11	JIF0681	2011	FIAT DUCATO-MINIBUS	8	9	10	10	10	93W244M24B2072814	309700418
12	OVQ1413	2013	NISSAN/GRAND LIVINA 18SL	5	6	7	8	8	94DJBALU0EJ789019	992762430
13	OVS7929	2014	PEUGEOT BOXER (DIESEL) NAC MINIBUS 2.3 TB	4	5	6	7	8	936ZBWMMBE2134475	1035954149
14	OVS7930	2014	PEUGEOT BOXER (DIESEL) NAC MINIBUS 2.3 TB	4	5	6	7	8	936ZBWMMBE2134557	1035957504
15	OVS7902	2014	FIAT LÍNEA ESSENCE 1.8	4	5	6	7	8	9BD1105BDF1571696	1024721725
16	OVS7903	2014	FIAT LÍNEA ESSENCE 1.8	4	3	4	5	6	9BD1105BDF1571820	1024728940
17	OVS7904	2014	FIAT LÍNEA ESSENCE 1.8	4	5	6	7	8	9BD1105BDF1571671	1024731291
18	OVS7905	2014	FIAT LÍNEA ESSENCE 1.8	4		7	7	8	9BD1105BDF1571670	1024719178
19	PBZ0276	2019	MITSUBISHI ASX HPE 2.0 FLEX AWD 4X4	-	0	1	2	1	93XATGA2WLCK45647	129435470

A empresa GENTE SEGURADORA S/A vem prestando regularmente os serviço de seguro total para a frota oficial do Conselho da Justiça Federal, não havendo quaisquer situações que a desabone, sem quaisquer registros de penalidades durante a execução do contrato até a presente data.

O presente atestado de capacidade técnica está em consonância com a Portaria CJF n. 233, de 30 de maio de 2023, que dispõe sobre critérios e procedimentos para emissão de atestados de capacidade técnica no âmbito do Conselho da Justiça Federal.

4. INFORMAÇÕES ADICIONAIS

Quaisquer esclarecimentos adicionais poderão ser obtidos junto ao gestor do contrato.

Processo: n. SEI 0000746-60.2019.4.90.8000

Gestor do contrato: JÔNATAS SENA TEODORO

Telefone do gestor: (61) 3022-7578

E-mail: jonatas.teodoro@cjf.jus.br / seguranca@cjf.jus.br

Unidade Fiscalizadora: SESTRA/ASSEP

Brasília-DF, 24 de julho de 2023.

Autenticado eletronicamente por **Jônatas Sena Teodoro**, **Chefe - Seção de Segurança Institucional e de Transporte**, em 24/07/2023, às 18:54, conforme art. 1º, §2º, III, b, da Lei 11.419/2006.

Autenticado eletronicamente por **Humberto Miranda Cardoso**, **Secretário(a) - Secretaria de Administração**, em 02/08/2023, às 11:06, conforme art. 1º, §2º, III, b, da Lei 11.419/2006.

A autenticidade do documento pode ser conferida no site https://sei.cjf.jus.br/sei/controlador_externo.php?acao=documento_conferir&id_orgao_acesso_externo=0 informando o código verificador **0485854** e o código CRC **B885C30D**.

PREFEITURA MUNICIPAL DE LAGOA GRANDE – MG
SECRETARIA MUNICIPAL DE ADMINISTRAÇÃO
DIVISÃO DE COMPRAS E LICITAÇÕES
Rua. Manoel Calango, 172 - Centro – 38.755-000 – Lagoa Grande – MG
PABX: (34) 3816-2900 / licitacao.lagoagrande@hotmail.com
CNPJ: 23.097.454/0001-28

ATESTADO DE CAPACIDADE TÉCNICA

Atestamos para os devidos fins, que a empresa GENTE SEGURADORA S/A, CNPJ: 90.180.605/0001-02, estabelecida na Rua Marechal Floriano Peixoto, 450 – Centro – Porto Alegre/RS, forneceu serviços de seguros de veículos para a frota da Prefeitura Municipal de Lagoa Grande, CNPJ: 23.097.454/0001-28, com sede administrativa na Rua Manoel Calango, 172 - Centro, conforme discriminado abaixo:

1. Objeto contratado: Seguro de veículos da frota do município
2. No. das apólices do seguro: 01.31.0068575 a 01.31.0068583
3. Quantidade de veículos: 28
4. Vigência das apólices: 29/08/2019 à 29/08/2020
5. Valor do contrato: R$ 24.698,52

Atestamos ainda que, os serviços estão sendo executados satisfatoriamente, não existindo em nossos registros, até a presente data, fatos que desabonem sua conduta e responsabilidade com as obrigações assumidas.

Lagoa Grande, 15 de Setembro de 2020.

LEILIENE MACEDO FERNANDES GALVÃO
082.989.646-59

Assinatura sob carimbo
Nome: LEILIENE DE MACEDO FERNANDES GALVÃO
Cargo: SECRETARIA DE ADMINISTRAÇÃO
RG: MG15.203.024
Telefone para contato: (34)3816-2900

tabelionato.com
1º TABELIONATO DE NOTAS DE PORTO ALEGRE - RS
RUA ANDRADE NEVES, 159 - CENTRO - PORTO ALEGRE - RS - FONE:(51) 3079-5300
BEL. AYRTON BERNARDES CARVALHO - TABELIÃO

AUTENTICAÇÃO: Autentico o presente documento eletrônico, por ser uma reprodução fiel do original. Dou fé. Emol.: R$ 72,40 + Selo digital: R$ 3,30 - 0450.04.1800007.26933 - Validador: 946.

Eugenio Cimador Neto - Escrevente Autorizado
25/09/2020 11:39:55 -03:00

Em caso de dúvida, acesse **http://www.centraldecartorios.com.br**, e informe o número do selo conforme a etiqueta e o código validador.

CONFERÊNCIA DO SELO DIGITAL:WWW.TJRS.JUS.BR

MINISTÉRIO PÚBLICO
DO ESTADO DA BAHIA

ATESTADO DE CAPACIDADE TÉCNICA

Atestamos para os devidos fins, que este Ministério Público do Estado da Bahia, inscrito no **CNPJ nº 04.142.491/0001-66**, possui contrato nº 019/2024 – SGA, firmado com a empresa **GENTE SEGURADORA S.A**, inscrita no **CNPJ sob o nº 90.180.605/0001-02,** cujo objeto é a Prestação de serviços de seguro ramo automóvel/responsabilidade civil facultativa de veículo – RCF-V com cobertura adicional para vidros, retrovisores e assistência técnica 24 (vinte e quatro) horas, para os veículos da frota do CONTRATANTE, demonstrando possuir capacidade técnica, gerencial, operacional e administrativa para desempenho de suas obrigações com o MINISTÉRIO PUBLICO DO ESTADO DA BAHIA, com início em 01 de abril de 2024, vigente até a presente data, com o valor anual atual de **R$ 111.154,46** (cento e onze mil, cento e cinquenta e quatro reais e quarenta e seis centavos).

Atestamos, ainda, que os serviços vêm sendo prestados de forma satisfatória, não havendo em nossos registros, até a presente data, fatos que desabonem sua conduta e responsabilidade com as obrigações assumidas com este órgão.

Salvador, 15 de maio de 2026.

MARIA AMALIA BORGES FRANCO:67718132587

Assinado de forma digital por MARIA AMALIA BORGES FRANCO:67718132587

MARIA AMALIA BORGES FRANCO
Diretora Administrativa

PREFEITURA DO MUNICÍPIO DE RANCHARIA

SECRETARIA MUNICIPAL DA FAZENDA

Rua Marcílio Dias, 719 - Centro - Rancharia - SP - CEP - 19.600-000
Fone (018) 3265-9200 - FAX: (018) 3265-9204
E-Mail: financas@rancharia.sp.gov.br
C.N.P.J. 44.935.278/0001-26

ATESTADO DE QUALIFICAÇÃO TÉCNICA

Atestamos, para os devidos fins, que a empresa GENTE SEGURADORA S/A, CNPJ 90.180.605/0001-02, estabelecida na Rua Marechal Floriano Peixoto, 450, na cidade de Porto Alegre/RS, fornece serviços de seguros para a Prefeitura do Município de Rancharia/SP, CNPJ 44.935.278/0001-26, situada a Rua Marcilio Dias, 719, na cidade de Rancharia-p, conforme especificado abaixo:

1- **Objeto do Contrato**: Apólice de Seguro de Automóvel
2- **Quantidade**: 139 (cento e trinta e nove) veículos
3- **Número do Contrato**: Processo Licitatório nro. 200440/21
4- **Vigência do Contrato**: 23/02/2022 a 23/02/2023
5- **Valor do Contrato**: R$102.980,00 (Cento e Dois Mil, Novecentos e Oitenta Reais)

Atestamos ainda que os serviços estão sendo prestados adequadamente, não existindo em nossos registros, até a presente data, fatos que desabonem sua conduta e responsabilidade com as obrigações assumidas

Rancharia, 07 de Novembro de 2022.

Marcos Slobodticov
Prefeito Municipal

MARCOS SLOBODTICOV:09325330865
Assinado de forma digital por MARCOS SLOBODTICOV:09325330865
Dados: 2022.11.07 17:33:32 -03'00'

TRIBUNAL DE CONTAS DA UNIÃO

Consulta Consolidada de Pessoa Jurídica

Este relatório tem por objetivo apresentar os resultados consolidados de consultas eletrônicas realizadas diretamente nos bancos de dados dos respectivos cadastros. A responsabilidade pela veracidade do resultado da consulta é do Órgão gestor de cada cadastro consultado. A informação relativa à razão social da Pessoa Jurídica é extraída do Cadastro Nacional da Pessoa Jurídica, mantido pela Receita Federal do Brasil.

Consulta realizada em: 21/08/2026 09:12:09

Informações da Pessoa Jurídica:

Razão Social: **GENTE SEGURADORA SA**
CNPJ: **90.180.605/0001-02**

Resultados da Consulta Eletrônica:

Órgão Gestor: **TCU**
Cadastro: **Licitantes Inidôneos**
Resultado da consulta: **Nada Consta**

Para acessar a certidão original no portal do órgão gestor, clique AQUI.

Órgão Gestor: **CNJ**
Cadastro: **CNIA - Cadastro Nacional de Condenações Cíveis por Ato de Improbidade Administrativa e Inelegibilidade**
Resultado da consulta: **Nada Consta**

Para acessar a certidão original no portal do órgão gestor, clique AQUI.

Órgão Gestor: **Portal da Transparência**
Cadastro: **Cadastro Nacional de Empresas Inidôneas e Suspensas**
Resultado da consulta: **Nada Consta**

Para acessar a certidão original no portal do órgão gestor, clique AQUI.

Órgão Gestor: **Portal da Transparência**
Cadastro: **CNEP - Cadastro Nacional de Empresas Punidas**
Resultado da consulta: **Nada Consta**

Para acessar a certidão original no portal do órgão gestor, clique AQUI.

Obs: A consulta consolidada de pessoa jurídica visa atender aos princípios de simplificação e racionalização de serviços públicos digitais. Fundamento legal: Lei nº 12.965, de 23 de abril de 2014, Lei nº 13.460, de 26 de junho de 2017, Lei nº 13.726, de 8 de outubro de 2018, Decreto nº 8.638 de 15, de janeiro de 2016.

CERTIDÃO NEGATIVA DE LICITANTES INIDÔNEOS

O Tribunal de Contas da União certifica, em 21/08/2026, que **GENTE SEGURADORA SA**, CNPJ: **90.180.605/0001-02**, **NÃO CONSTA** no cadastro de responsáveis declarados inidôneos para participar de licitação na Administração Pública.

O que significa não constar nesse cadastro?

Significa que não há decisões do TCU que impeçam a pessoa de participar de licitações no âmbito da Administração Pública.

O cadastro não inclui:

- Responsáveis ainda não notificados sobre a decisão;
- Decisões ainda não transitadas em julgado; e
- Decisões anuladas ou suspensas pelo TCU ou pela Justiça.

Base legal:

Artigo 46 da Lei 8.443/1992 (Lei Orgânica do TCU)

- O trânsito em julgado marca uma decisão como não mais sujeita a recursos com efeitos suspensivos.

Certidão valida até **20/09/2026**
Quer confirmar os dados? Acesse https://certidoes.apps.tcu.gov.br
com o código DJGH20260821095149
https://portal.tcu.gov.br/carta-de-servicos/certidoes

CERTIDÃO NEGATIVA DE CONTAS JULGADAS IRREGULARES

O Tribunal de Contas da União certifica, em 21/08/2026, que **GENTE SEGURADORA SA**, CNPJ: **90.180.605/0001-02**, **NÃO CONSTA** no Cadastro de Responsáveis por Contas Julgadas Irregulares (Cadirreg).

Por que uma pessoa não consta nesse cadastro?

Porque não teve contas julgadas irregulares com decisão transitada em julgado.

O cadastro não inclui:

- Processos arquivados por decisão terminativa (sem julgamento do mérito);
- Responsáveis ainda não notificados sobre a decisão;
- Decisões ainda não transitadas em julgado; e
- Decisões anuladas ou suspensas pelo TCU ou pela Justiça.

Base legal:

Artigo 71, II, da Constituição Federal
Artigo 16, III, da Lei nº 8.443/1992 (Lei Orgânica do TCU)

- As informações desta certidão se referem **aos últimos 20 anos**, contados da data do protocolo da solicitação, nos termos do §1º do art. 17 da Portaria TCU nº 2, de 2026.
- O trânsito em julgado marca uma decisão como não mais sujeita a recursos com efeitos suspensivos.

Certidão valida até **20/09/2026**
Quer confirmar os dados? Acesse https://certidoes.apps.tcu.gov.br com o código VUXB20260821091332
https://portal.tcu.gov.br/carta-de-servicos/certidoes

16207685

16207685



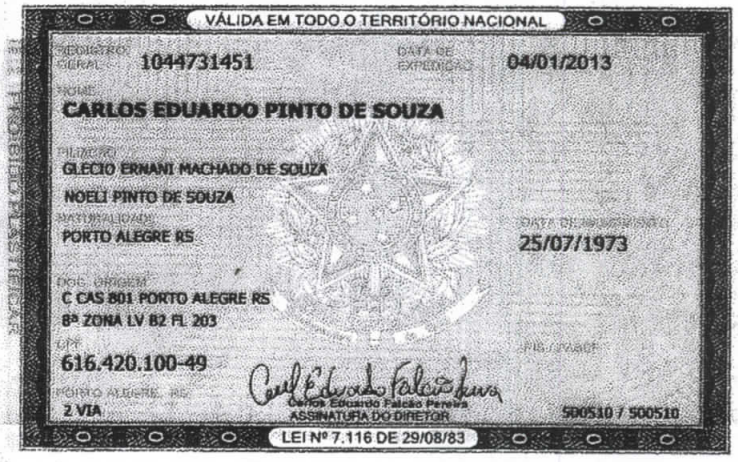

MARCELO WAIS:63200538015

Assinado de forma digital por MARCELO WAIS:63200538015
Dados: 2025.01.09 11:56:11 -03'00'







MARCELO WAIS:63200538015

Assinado de forma digital por MARCELO WAIS:63200538015
Dados: 2025.01.09 11:56:23 -03'00'



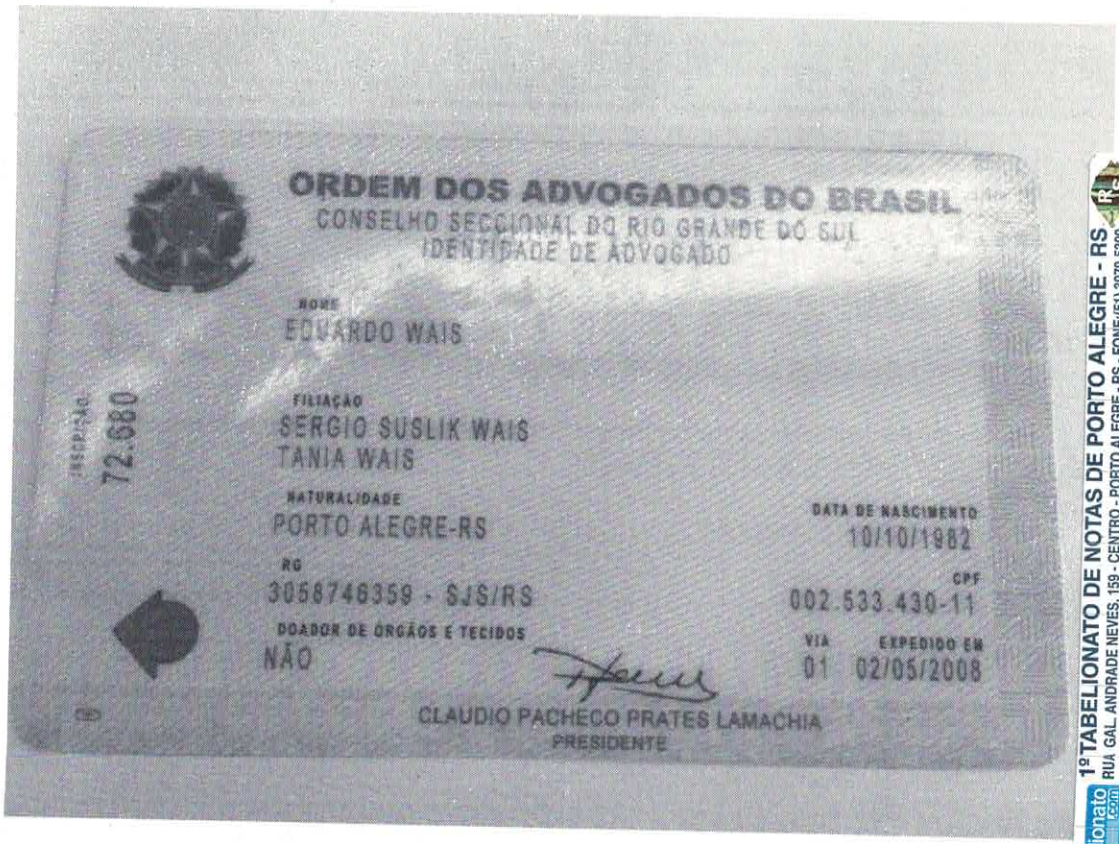

1º TABELIONATO DE NOTAS DE PORTO ALEGRE - RS
RUA GAL ANDRADE NEVES, 159 - CENTRO - PORTO ALEGRE - RS - FONE:(51) 3079-5300
BEL. AYRTON BERNARDES CARVALHO - TABELIÃO
tabelionato.com.br
AUTENTICAÇÃO. art. 7º - Lei 8935/94
AUTENTICO a presente cópia reprográfica conforme ao original a mim apresentado, do que dou fé.
Porto Alegre, 03 de novembro de 2020
Emol.: R$ 5,00 + Selo digital: R$ 1,40 0458.00.2000003.55998 - 07/08/20-QVCT-14:58:13 GMT-03:00 Verifique em https://selos.tjrs.jus.br
7450

1º TABELIONATO DE NOTAS DE PORTO ALEGRE - RS
RUA GAL ANDRADE NEVES, 159 - CENTRO - PORTO ALEGRE - RS - FONE:(51) 3079-5300
BEL. AYRTON BERNARDES CARVALHO - TABELIÃO
tabelionato.com.br
AUTENTICAÇÃO. art. 7º - Lei 8935/94
AUTENTICO a presente cópia reprográfica conforme ao original a mim apresentado, do que dou fé.
Porto Alegre, 03 de novembro de 2020
Emol.: R$ 5,00 + Selo digital: R$ 1,40 0458.00.2000003.55999 - 07/08/20-QVCT-14:58:13 GMT-03:00 Verifique em https://selos.tjrs.jus.br
7450

=A U T E N T I C A Ç Ã O=
Autentico a presente cópia eletrônica, contendo 1 páginas, cujo original foi digitalizado nestas notas. Dou fé. Validade jurídica de acordo com a Medida Provisória 2.200/01++++++++++++++++
Porto Alegre, 28 de dezembro de 2020.
Emol R$ 5,00 (14:18:13, func: 65)
Selo(s): 0458.00.2000003.55998 = R$1,40

O presente documento foi gerado por meio de autenticação no Tabelionato de Notas. Provimento nº 100/2020 CNJ - artigo 22.
Notarial Manica/RS, no uso da medida provisória N. 2.200-2 de 24 de agosto de 2001. Sua autenticidade deverá ser confirmada em www.cenad.org.br/autenticidade. O presente documento foi gerado por meio de autenticação no Tabelionato de Notas. Provimento nº 100/2020 CNJ - artigo 22.
pode ser convertido em papel por meio de autenticação no Tabelionato de Notas. Provimento nº 100/2020 CNJ - artigo 22.


REPÚBLICA FEDERATIVA DO BRASIL
RIO GRANDE DO SUL
SECRETARIA DA SEGURANÇA PÚBLICA
INSTITUTO-GERAL DE PERÍCIAS
DEPARTAMENTO DE IDENTIFICAÇÃO
Polegar Direito
CARTEIRA DE IDENTIDADE
VÁLIDA EM TODO O TERRITÓRIO NACIONAL
7009036166
20/04/2016
MARCELO WAIS
SERGIO SUSLIK WAIS
TÂNIA WAIS
PORTO ALEGRE RS
17/01/1972
C CAS PORTO ALEGRE RS 1ª ZONA
MATRÍCULA: 096602 01 55 2014 3 00003 079 0000606 02
632.005.380-15
2 VIA
ASSINATURA DO DIRETOR
500510 / 500510
LEI Nº 7.116 DE 29/08/83

1º TABELIONATO DE NOTAS DE PORTO ALEGRE - RS
RUA GAL. ANDRADE NEVES, 159 - CENTRO - PORTO ALEGRE - RS - FONE:(51) 3079-5300
BEL. AYRTON BERNARDES CARVALHO - TABELIÃO

AUTENTICAÇÃO. art. 7º - Lei 8935/94
AUTENTICO a presente cópia reprográfica conforme ao original a mim apresentado, do que dou fé.
Porto Alegre, 03 de novembro de 2020
Emol.: R$ 5,00 + Selo digital: R$ 1,40 0450.01.1900008.64054

Ayrton B. Carvalho - Tabelião
RICARDO LUIS VIEIRA DIEDERICHS
ESCREVENTE AUTORIZADO

18910975

18910975

1º TABELIONATO DE NOTAS DE PORTO ALEGRE - RS
RUA GAL. ANDRADE NEVES, 159 - CENTRO - PORTO ALEGRE - RS - FONE:(51) 3079-5300
BEL. AYRTON BERNARDES CARVALHO - TABELIÃO

AUTENTICAÇÃO. art. 7º - Lei 8935/94
AUTENTICO a presente cópia reprográfica conforme ao original a mim apresentado, do que dou fé.
Porto Alegre, 03 de novembro de 2020
Emol.: R$ 5,00 + Selo digital: R$ 1,40 0450.01.1900008.64055

Ayrton B. Carvalho - Tabelião
RICARDO LUIS VIEIRA DIEDERICHS
ESCREVENTE AUTORIZADO

=A U T E N T I C A Ç Ã O=
Autentico a presente cópia eletrônica, contendo 1 páginas, cujo original foi digitalizado nestas notas. Dou fé. Validade jurídica de acordo com a Medida Provisória 2.200/01++++++++++++++++
Porto Alegre, 28 de dezembro de 2020.
Emol R$ 5,00 (14:17:14, func: 65)
Selo(s): 0458.00.2000003.55997 = R$1,40

MARCELO WAIS:63200538015
Assinado de forma digital por MARCELO WAIS:63200538015
Dados: 2025.01.09 11:56:37 -03'00'

O presente documento digital foi conferido com o original e assinado digitalmente por Jossué Jung, em segunda-feira, 28 de dezembro de 2020 14:58:13 GMT-03:00, CNS: 09.6982 - 5º Tabelionato de Notas - Serviço Notarial Manica/RS, nos termos da medida provisória N. 2.200-2 de 24 de agosto de 2001. Sua autenticidade deverá ser confirmada no endereço eletrônico www.cenad.org.br/autenticidade. O presente documento digital pode ser convertido em papel por meio de autenticação no Tabelionato de Notas. Provimento nº 100/2020 CNJ - artigo 22.

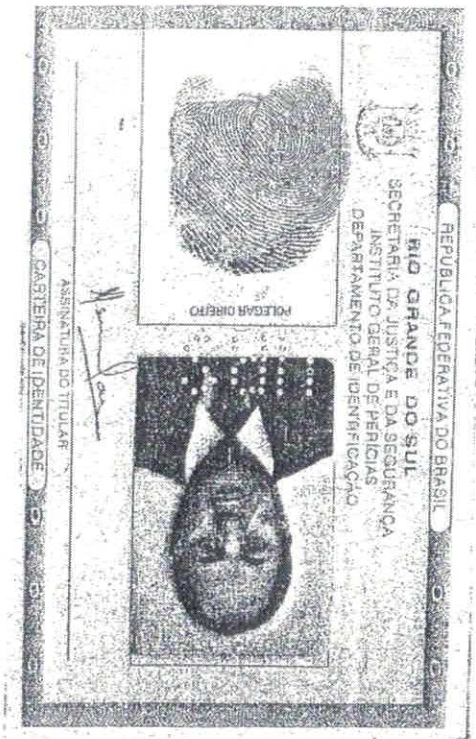

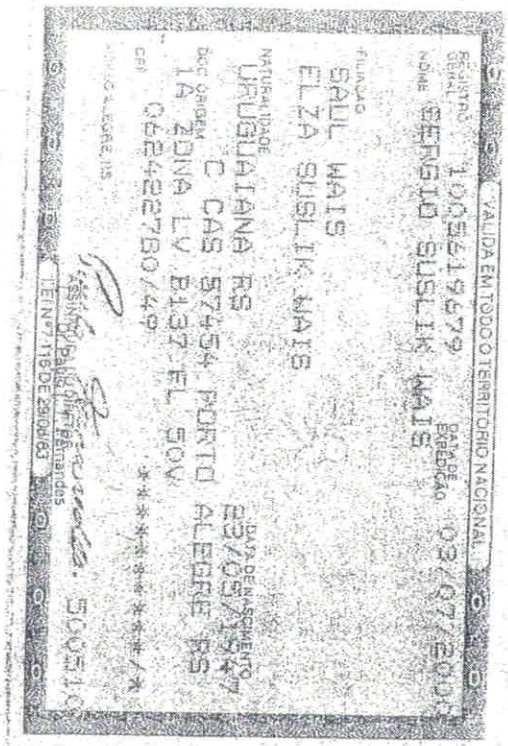

tabelionato.com
1º TABELIONATO DE NOTAS DE PORTO ALEGRE - RS
RUA GAL. ANDRADE NEVES, 159 - CENTRO - PORTO ALEGRE - RS - FONE:(51) 3079-5300
BEL. AYRTON BERNARDES CARVALHO - TABELIÃO
AUTENTICAÇÃO. art. 7º - Lei 8935/94
AUTENTICO a presente cópia reprográfica conforme ao original a mim apresentado, do que dou fé.
Porto Alegre, 03 de novembro de 2020
Emol.: R$ 5,00 + Selo digital: R$ 1,40 0450.01.1900008.64058
Ayrton B. Carvalho - Tabelião
RICARDO LUIS VIEIRA DIEDERICHS
ESCREVENTE AUTORIZADO

tabelionato.com
1º TABELIONATO DE NOTAS DE PORTO ALEGRE - RS
RUA GAL. ANDRADE NEVES, 159 - CENTRO - PORTO ALEGRE - RS - FONE:(51) 3079-5300
BEL. AYRTON BERNARDES CARVALHO - TABELIÃO
AUTENTICAÇÃO. art. 7º - Lei 8935/94
AUTENTICO a presente cópia reprográfica conforme ao original a mim apresentado, do que dou fé.
Porto Alegre, 03 de novembro de 2020
Emol.: R$ 5,00 + Selo digital: R$ 1,40 0450.01.1900008.64059
Ayrton B. Carvalho - Tabelião
RICARDO LUIS VIEIRA DIEDERICHS
ESCREVENTE AUTORIZADO

= A U T E N T I C A Ç Ã O =
Autentico a presente cópia eletrônica, contendo 1 páginas, cujo original foi digitalizado nestas notas. Dou fé.
Validade jurídica de acordo com a Medida Provisória 2.200/01++++++++++++++++
Porto Alegre, 28 de dezembro de 2020.
Emol R$ 5,00 (14:19:08, func: 65)
Selo(s): 0458.00.2000003.55999 = R$1,40

MARCELO
WAIS:63200538015
Assinado de forma digital por MARCELO WAIS:63200538015
Dados: 2025.01.09 11:56:50 -03'00'

38015

O presente documento digital foi conferido com o original e assinado digitalmente por Jossué Jung, em segunda-feira, 28 de dezembro de 2020 14:58:13 GMT-03:00, CNS: 09.698-2 - 5º Tabelionato de Notas - Serviço Notarial Manica/RS, nos termos da medida provisória N. 2.200-2 de 24 de agosto de 2001. Sua autenticidade deverá ser confirmada no endereço eletrônico www.cenad.org.br/autenticidade. O presente documento digital pode ser convertido em papel por meio de autenticação no Tabelionato de Notas. Provimento nº 100/2020 CNJ - artigo 22.

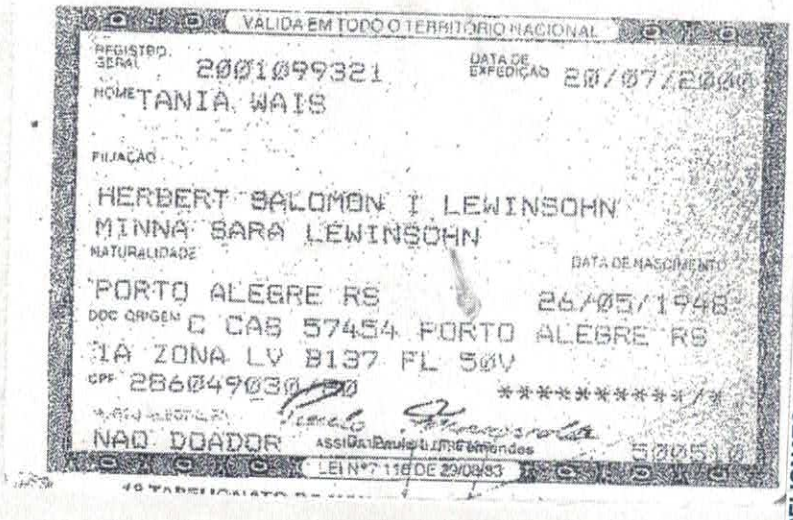

VALIDA EM TODO O TERRITÓRIO NACIONAL

REGISTRO GERAL 200109932 1

DATA DE EXPEDIÇÃO 20/07/2000

NOME TANIA WAIS

FILIAÇÃO

HERBERT SALOMON I LEWINSOHN

MINNA SARA LEWINSOHN

NATURALIDADE

PORTO ALEGRE RS

DATA DE NASCIMENTO

26/05/1948

DOC ORIGEM C CAS 57454 PORTO ALEGRE RS

1A ZONA LV B137 FL 50V

CPF 286049030 20

NAO DOADOR

ASSINATURA DO TITULAR

LEI Nº 7.116 DE 29/08/83



REPÚBLICA FEDERATIVA DO BRASIL

CARTEIRA DE IDENTIDADE



1º TABELIONATO DE NOTAS DE PORTO ALEGRE - RS

RUA GAL. ANDRADE NEVES, 159 - CENTRO - PORTO ALEGRE - RS - FONE:(51) 3079-5300

BEL. AYRTON BERNARDES CARVALHO - TABELIÃO

AUTENTICAÇÃO art. 7º - Lei 8935/94

AUTENTICO a presente cópia reprográfica conforme ao original a mim apresentado, do que dou fé.

Porto Alegre, 03 de novembro de 2020

Emol.: R$ 5,00 + Selo digital: R$ 1.40 0450.01.1900008.64061

AYRTON B. CARVALHO - TABELIÃO

RECONHECE AUTORIZADO

745041



1º TABELIONATO DE NOTAS DE PORTO ALEGRE - RS

RUA GAL. ANDRADE NEVES, 159 - CENTRO - PORTO ALEGRE - RS - FONE:(51) 3079-53

BEL. AYRTON BERNARDES CARVALHO - TABELIÃO

AUTENTICAÇÃO art. 7º - Lei 8935/94

AUTENTICO a presente cópia reprográfica conforme ao or

a mim apresentado, do que dou fé.

Porto Alegre, 03 de novembro de 2020

Emol.: R$ 5,00 + Selo digital: R$ 1.40 0450.01.1900008.64

AYRTON B. CARVALHO - TABELIÃO

RECONHECE AUTORIZADO

745040

AUTENTICAÇÃO

Autentico a presente cópia eletrônica, contendo 1 páginas, cujo original foi digitalizado nestas notas. Dou fé. Validade jurídica de acordo com a Medida Provisória 2.200/01++++++++++++++++

Porto Alegre, 01 de março de 2021.

Emol R$ 5,30 (14:35:12, func: 65)

Selo(s): 0458.00.2000003.79361 ▪ R$1,40

MARCELO WAIS:63200538015

Assinado de forma digital por MARCELO WAIS:63200538015
Dados: 2025.01.09 11:57:02 -03'00'

O presente documento digital foi conferido com o original e assinado digitalmente por Jossué Jung, em segunda-feira, 1 de março de 2021 14:42:29 GMT-03:00, CNS: 09.698-2 - 5º Tabelionato de Notas - Serviço Notarial Manica/RS, nos termos da medida provisória N. 2.200-2 de 24 de agosto de 2001. Sua autenticidade deverá ser confirmada no endereço eletrônico www.cenad.org.br/autenticidade. O presente documento digital pode ser convertido em papel por meio de autenticação no Tabelionato de Notas. Provimento nº 100/2020 CNJ - artigo 22.

PROPOSTA DE PREÇO
DISPENSA ELETRÔNICA N° 10/2026 PROCESSO ADMINISTRATIVO N°4.176/2026

ORGÃO LICITANTE	**INSTITUTO DE PREVIDENCIA E ASSISTENCIA DOS SERVIDORES DO MUN. DE ARAGUAINA**

RAZÃO SOCIAL DA SEGURADORA	**GENTE SEGURADORA S/A**
CNPJ	**90.180.605/0001-02**
ENDEREÇO	Rua Marechal Floriano Peixoto, 450, Porto Alegre/RS Cep 90.020-060
TELEFONE E EMAIL	67 99204-7970 leiliane@minerviniseguros.com.br;
DADOS BANCÁRIOS	Santander – 033 Agência: 2090 Conta corrente: 13000008-1

DADOS DO RESPOSNÁVEL PELA ASSINATURA DO CONTRATO	Marcelo Wais, CPF nº 632.005.380-15 RG: 7009036166, casado, segurador, residente à Rua Engenheiro Teixeira Soares 200/202, Torre A, Bella vista, Porto Alegre/RS.
	Enviar para o e-mail Leiliane@minerviniseguros.com.br
DADOS DO REPRESENTANTE/PREPOSTO	Leiliane Souza rosa CPF n º 699.832.321-20 RG: 13407783, casada, corretora de seguros, residente à Rua Vilma de Andrade Costa 965, Rita Vieira 965, Campo Grande/MS
TELEFONE E EMAIL	67 99204-7970 leiliane@minerviniseguros.com.br;

OBJETO: CONTRATAÇÃO DE SEGURO VEICULAR TOTAL COMPREENSIVO (CASCO 100% FIPE, RCFV, ASSISTÊNCIA 24H NACIONAL SEM LIMITE RÍGIDO DE KM) PARA 12 MESES.

ITEM	DESCRIÇÃO DO OBJETO	UNID.	QUANT.	FRANQUIA	VALOR UNIT.	VALOR PRÊMIO
1	Veiculo Modelo: Renault Captur Life 1.6 Flex Automatizado Placa: QWA2197 CHASSI 93YRHAMH7KJ892011 Ano/Modelo: 2019/2019	APÓLICE	1	R$ 4.000,00	R$ 871,24	R$ 871,24
VALOR TOTAL					**R$ 871,24**	

TOTAL GERAL DA PROPOSTA R$ 871,24 (OITOCENTOS E SETENTA E UM REAIS E VINTE E QUATRO CENTAVOS.)

COBERTURAS:
Casco – Colisão, Incêndio, Roubo/Furto 100% da tabela FIPE
RCF – Danos Materiais a Terceiro: R$ 70.000,00
RCF – Danos Corporais a Terceiro: R$ 70.000,00
Assistências: Guincho sem limite de Km, taxi sem limite de km, troca de Pneu, carga de bateria, chaveiro e pane seca

Prazo de Validade da Proposta: 60 (Sessenta) dias.

Prazo de entrega: Conforme Edital /TR

Vigência da contratação será de 12 (doze) meses

Declaramos que compreendemos a integralidade dos custos para atendimento dos direitos trabalhistas assegurados na Constituição Federal, nas leis trabalhistas, nas normas infralegais, nas convenções coletivas de trabalho e nos termos de ajustamento de conduta vigentes na data de entrega das propostas.

Declaramos que estamos de acordo com as exigências do Edital e seus anexos.

Declaramos que nos preços propostos estão incluídos, além do lucro, todas as despesas, custos, tributos de qualquer natureza e todas as despesas, diretas ou indiretas, relacionadas com a execução do objeto da presente licitação;

Araguaína-TO, 31 de agosto de 2026

LEILIANE SOUZA ROSA:69983232120

Assinado de forma digital por LEILIANE SOUZA ROSA:69983232120
Dados: 2026.08.31 10:17:31 -04'00'

Gente Seguradora S/A
Leiliane Souza Rosa
CPF nº 699.832.321-20 RG nº 13407783
Representante Credenciado

PREFEITURA MUNICIPAL DE PONTE NOVA

ESTADO DE MINAS GERAIS

ATESTADO DE CAPACIDADE TÉCNICA

Atestamos para os devidos fins, que a empresa GENTE SEGURADORA S/A, CNPJ: 90.180.605/0001-02, estabelecida na Rua Marechal Floriano Peixoto, 450 – Centro – Porto Alegre/RS, fornece serviços de seguros de veículos para a frota da Prefeitura Municipal de Ponte Nova, CNPJ: 23.804.149/0001-29, com sede administrativa na Avenida Caetano Marinho, 306 – Centro, conforme discriminado abaixo:

1. Objeto contratado: Seguro de veículos da frota do município
2. No. do contrato: 01.31.0065720.000000
3. Quantidade de veículos: 08
4. Vigência do contrato: 13/06/2019 a 13/06/2020
5. Valor do contrato: R$ 47.150,00

Atestamos ainda que, os serviços estão sendo executados satisfatoriamente, não existindo em nossos registros, até a presente data, fatos que desabonem sua conduta e responsabilidade com as obrigações assumidas.

Ponte Nova, 15 de Setembro de 2020.

Nome: José Damásio Gomes Jr.
Cargo: Auxiliar Administrativo
RG: M-9327209
Telefone para contato: (31) 3819-5454

tabelionato.com
1º TABELIONATO DE NOTAS DE PORTO ALEGRE - RS
RUA ANDRADE NEVES, 159 - CENTRO - PORTO ALEGRE - RS - FONE:(51) 3079-5300
BEL. AYRTON BERNARDES CARVALHO - TABELIÃO
AUTENTICAÇÃO: Autentico o presente documento eletrônico, por ser uma reprodução fiel do original. Dou fé. Emol.: R$ 72,40 + Selo digital: R$ 3,30 - 0450.04.1800007.26934 - Validador: 820.
Eugenio Cimador Neto - Escrevente Autorizado
25/09/2020 11:40:42 -03:00
Em caso de dúvida, acesse **http://www.centraldecartorios.com.br**, e informe o número do selo conforme a etiqueta e o código validador.
CONFERÊNCIA DO SELO DIGITAL:WWW.TJRS.JUS.BR

PREFEITURA DO MUNICÍPIO DE SÃO PAULO

SECRETARIA MUNICIPAL DE SAÚDE

Setor de Contratos

Rua Dr. Siqueira Campos, 172, 5.º andar - Bairro Liberdade - São Paulo/SP - CEP 01509-020

Telefone: (11) 5461-8963

ATESTADO DE CAPACIDADE TÉCNICA

Atestamos para todos os fins, conforme requerido, que a sociedade empresária **GENTE SEGURADORA S/A**, com endereço na Rua Marechal Floriano Peixoto, 450 – Centro Histórico – Porto Alegre/RS, CEP: 90020-060, inscrita no CNPJ/MF sob o nº **90.180.605/0001-02**, encontrou-se devidamente cadastrada na **PREFEITURA DA CIDADE DE SÃO PAULO**, por intermédio da SECRETARIA MUNICIPAL DA SAÚDE / FUNDO MUNICIPAL DE SAÚDE, CNPJ nº **13.864.377/0001-30**, conforme **TERMO DE CONTRATO Nº 020/2023/SMS-1/CONTRATOS**, PREGÃO ELETRÔNICO Nº 009/2023 (Processo Administrativo nº **6018.2022/0035060-2**), e informações abaixo:

1. OBJETO:
CONTRATAÇÃO DE SEGURO PARA 241 (DUZENTOS E QUARENTA E UM) VEÍCULOS OPERACIONAIS, UTILIZADOS NO PROGRAMA DE SERVIÇO DE ATENDIMENTO MÓVEL DE URGÊNCIA SAMU 192, JUNTO À SECRETARIA MUNICIPAL DA SAÚDE.

2. VALOR:
O valor atual do contrato é de R$ 1.625.000,00 (um milhão, seiscentos e vinte e cinco mil reais)**.**

3. PRAZO:
VIGÊNCIA DA APÓLICE: das 24 horas do dia 18/02/2023 às 24 horas do dia 18/02/2024.

4. APÓLICE:
Número da Apólice nº: 01.31.0109744.

5. RAMO DE SEGURO:
Frota. 241 AMBULÂNCIAS (SAMU)

6. COBERTURA CONTRATADA:

Seguro Total com cobertura de Casco das ambulâncias, Acidentes Pessoais e de Responsabilidade Civil – danos de materiais e pessoais causados à terceiros.
Condições Gerais:

Coberturas
CASCO (COMPREENSIVO) Tabela FIPE 120%
RCF - DANOS MATERIAIS R$ 50.000,00
RCF - DANOS CORPORAIS R$ 50.000,00
APP - MORTE ACIDENTAL R$ 5.000,00*
APP - INVALIDEZ PERMANENTE - R$ 5.000,00*
Assistência 24 (vinte e quatro) horas por dia, 7 (sete) dias por semana;
GUINCHO Contratado Quilometragem de guincho ILIMITADO.
TROCA DE PNEU Contratado
CARGA DE BATERIA Contratado
TRANSPORTE ALTERNATIVO
(TAXI) Contratado Táxi, assistência 24h Distância (KM) 200 KM
HOTEL Contratado
PANE SECA Contratado
LANTERNAS Contratado
FAROIS Contratado
RETROVISORES Contratado
CHAVEIRO Contratado
PARA-BRISA DIANTEIRO Contratado
Cobertura em todo território nacional;

Atestamos ainda que a execução do contrato vem apresentando resultado **satisfatório**, de acordo com a informação do **Setor de Frota (SMS/SAMU/FROTA)** conforme instruído nos autos do **Processo Administrativo** 6018.2022/0035060-2**.**

7. INFORMAÇÕES ADICIONAIS:

Quaisquer esclarecimentos adicionais poderão ser obtidos junto ao gestor do contrato.

Processo: n. SEI 6018.2022/0035060-2

Gestor do contrato: Solange Ignacio Gagliardi Bitencourt / Nadine Ranieri Pereira

Telefone do gestor: (11) 3397-5327 / (11) 5128-1253

E-mail: sbitencourt@prefeitura.sp.gov.br / nadinepereira@prefeitura.sp.gov.br

Unidade Fiscalizadora: **SMS-1/CONTRATOS** - Divisão de Contratos Administrativos e **SMS/SAMU** - Divisão Técnica de Fiscalização, Comunicações e Informações.

Outrossim, informamos que os serviços foram realizados pela Contratada de acordo com as cláusulas contratuais e não apresentou problemas quanto à qualidade da prestação dos serviços no período informado.

Solange Ignacio Gagliardi Bitencourt
Assessor(a) Técnico(a) III
Em 29/11/2024, às 10:49.

A autenticidade deste documento pode ser conferida no site http://processos.prefeitura.sp.gov.br, informando o código verificador **114990971** e o código CRC **E11D643B**.

ATESTADO DE CAPACIDADE TÉCNICA

Atestamos, para os devidos fins, que a sociedade empresária **Gente Seguradora S/A**, com endereço na Rua Marechal Floriano Peixoto, 450 – Centro Histórico – Porto Alegre/RS CEP.: 90020-060, inscrita no **CNPJ/MF sob o nº 90.180.605/0001-02**, é contratada pelo **TRIBUNAL DE JUSTIÇA DO ESTADO DO RIO DE JANEIRO**, com endereço na Avenida Erasmo Braga nº 115 – Centro – Rio de Janeiro – RJ, CEP: 20.020-903, inscrito no **CNPJ/MF sob o nº 28.538.734/0001-48**, conforme **Termo de Contrato n° 003/348/2020 e Aditivos nº 003/0082/2021 e nº 003/0478/2021 (Processo Administrativo nº 2019-633985)**, e informações abaixo:

1. OBJETO:

Prestação de serviço de seguro para cobertura dos veículos integrantes da frota do Poder Judiciário do Estado do Rio de Janeiro contra colisão, incêndio, furto/roubo e responsabilidade civil nas modalidades DC - Danos Corporais, DM - Danos Materiais, e APP - Acidente Pessoal de Passageiro, em todo território nacional, para o quantitativo de 680 (seiscentos e oitenta) veículos, conforme definido no termo de referência.

2. VALOR:

O valor atual do contrato é de **R$ 497.833,03 (quatrocentos e noventa e sete mil, oitocentos e trinta e três reais e três centavos).** Os valores praticados ao longo da execução do contrato estão indicados na *Planilha Contratada* e no *Histórico de Alterações Contratuais,* ora anexados a este documento, autenticados e encaminhados pela Divisão de Apoio Administrativo à Execução de Contratos de Prestação de Serviços (DICON).

3. PRAZO:

O contrato teve início em 27/09/2020, com vigência até 27/09/2022, conforme indicado pela Divisão de Apoio Administrativo à Execução de Contratos de Prestação de Serviços na planilha *Histórico de Alterações Contratuais,* que também indica os períodos decorrentes de revisões e/ou prorrogações contratuais, e que se encontra anexada a este documento, devidamente autenticada.

4. APÓLICE:

Número da Apólice nº: 01.31.0079067.

5. RAMO DE SEGURO:

Frota.

6. COBERTURA CONTRATADA:

Compreensiva (Automóvel - Casco R.C. Facultativa Veículos - RCFV Acidentes Pessoais de Passageiros - APP Assistência e Outras Coberturas – Auto).

Atestamos ainda que a execução do contrato vem apresentando resultado **satisfatório**, de acordo com a informação da **Divisão de Infraestrutura de Transportes (DITRA)**, conforme instruído nos autos do **Processo Administrativo/TJRJ nº 2022-06009257.**

Por fim, informamos que consta a penalidade de **advertência** publicada no DJERJ, decorrente de infração contratual durante a execução do contrato. Além disso, há procedimento apuratório em andamento.

Rio de Janeiro, na data da assinatura eletrônica.

ERICK ROBERTO HUGUENIN DA SILVEIRA GOMES

Diretor do Departamento de Licitações e Formalização de Ajustes

Documento assinado eletronicamente por **ERICK ROBERTO HUGUENIN DA SILVEIRA GOMES**, **Diretor de Departamento**, em 21/02/2022, às 19:25, conforme art. 1º, III, "b", da Lei 11.419/2006.

A autenticidade do documento pode ser conferida no site https://www3.tjrj.jus.br/sei/controlador_externo.php?acao=documento_conferir&id_orgao_acesso_externo=0 informando o código verificador **3491446** e o código CRC **D50BF382**.

VIDEIRA

ATESTADO DE QUALIFICAÇÃO TÉCNICA

Atestamos para os devidos fins que a empresa Gente Seguradora S/A, CNPJ n° 90.180.605/0001-02, estabelecida na Rua Mal. Floriano Peixoto, 450, bairro Centro Histórico, na cidade de Porto Alegre/RS, fornece serviços de seguros para o MUNICÍPIO DE VIDEIRA, CNPJ n° 83.039.842/0001-84, situado na Av.Manoel Roque, n° 188, centro na cidade de Videira/SC, no Estado de Santa Catarina, o serviço abaixo especificado:

Objeto do Contrato: apólice de seguros Automóvel/RCF-V

N° do contrato: 01.31.47866

Quantidade: 103 Veículos

Vigência do Contrato: 21/07/2016 a 21/07/2017

Valor do Contrato: R$ 47.053,00 (Custo Anual)

Atestamos ainda que, os serviços estão sendo executados satisfatoriamente, não existindo em nossos registros, até a presente data, fatos que desabonem sua conduta e responsabilidade com as obrigações assumidas.

Videira/SC 30 de outubro de 2017

Nome: Gentil Gaedke

Cargo: Secretário Municipal de Administração

E-mail: adm_fin.gentil@videira.sc.gov.br

RG n° 3496709 –SSP -SC

Empresa: Prefeitura Municipal de Videira



ATESTADO DE QUALIFICAÇÃO TÉCNICA

Atestamos para os devidos fins que a empresa Gente Seguradora S/A, CNPJ 90.180.605/0001-02, estabelecida na Rua Mal. Floriano Peixoto, 450 na cidade de Porto Alegre/RS, fornece serviços de Seguros de veículos;

Nº do Contrato: 059/2024

Vigência do Contrato: 05/05/2024 à 05/05/2025

Valor do Contrato: R$ 114.433,51

Atestamos ainda que, os serviços estão sendo executados satisfatoriamente, não existindo em nossos registros, até a presente data, fatos que desabonem sua conduta e responsabilidade com as obrigações assumidas.

Vila Langaro, 07 de agosto de 2024.

ASSINADO DIGITALMENTE
ANILDO COSTELLA
A conformidade com a assinatura pode ser verificada em:
http://serpro.gov.br/assinador-digital
SERPRO

Anildo Costella

Prefeito Municipal

PORTO ALEGRE, **QUARTA-FEIRA**, 25 DE FEVEREIRO DE 2026

GENTE SEGURADORA S/A

MATRIZ - SEDE PRÓPRIA - RUA MARECHAL FLORIANO PEIXOTO, 450 - PORTO ALEGRE - RS
CNPJ 90.180.605/0001-02 - CARTA PATENTE Nº 515

Senhores Acionistas,

GRAÇAS A D'US.

A Diretoria da Gente Seguradora S.A. submete à apreciação de V.Sas. as Demonstrações Financeiras relativas ao exercício findo em 31 de dezembro de 2025, elaboradas em conformidade com as práticas contábeis adotadas no Brasil aplicáveis às sociedades supervisionadas pela Superintendência de Seguros Privados – SUSEP e pelo Conselho Nacional de Seguros Privados – CNSP, acompanhadas das respectivas Notas Explicativas, Parecer da Auditoria Atuarial Independente e Relatório do Auditor Contábil Independente.

Desempenho operacional:

O ano de 2025 foi marcado pela continuidade do processo de fortalecimento técnico e financeiro da Companhia. Os resultados do exercício evidenciam crescimento com rentabilidade, sustentado por desempenho técnico consistente e evolução relevante do resultado líquido, culminando no maior lucro líquido da história da Gente Seguradora. Alguns destaques de 2025 foram:

- **Prêmio, margem e resultado operacional:** A Companhia obteve crescimento de 9% nos prêmios ganhos, com destaque para o faturamento da carteira de Auto/RCF, que cresceu 11%, contribuindo para excelente margem de resultado no exercício. O resultado líquido cresceu 61,1% em comparação ao ano anterior, impulsionado pela melhoria na subscrição e na precificação dos produtos, além da redução da sinistralidade, que encerrou o exercício em 60%. O Índice Combinado (ICA) de 82% evidencia resultado técnico positivo, com margem de 17,4% sobre os prêmios ganhos, refletindo consistência na gestão da carteira. O ROE aproximado de 59%, calculado sobre o patrimônio líquido médio, evidencia forte capacidade de geração de resultado em relação ao capital empregado.
- **Resultado financeiro:** A Companhia manteve estratégia de investimentos predominantemente conservadora, alocando 69% de sua carteira em títulos públicos federais, combinando liquidez, carregamento de taxa e diversificação por indexador e prazo. Essa composição buscou aderência às necessidades de caixa da operação, preservação de capital e estabilidade do resultado financeiro ao longo do exercício. No acumulado do ano, a carteira cresceu 20% e apresentou rentabilidade compatível com o ambiente de juros elevados, encerrando 2025 com 13,74% de retorno anual. O excedente de ativos garantidores foi ampliado em 72%, reforçando a prioridade da Companhia por segurança, liquidez e solvência.
- **Solvência, adequação de capital e cobertura de provisões:** A Companhia manteve adequada suficiência de capital, atendendo integralmente aos requisitos regulatórios. Apresentou crescimento de 9% em suas provisões técnicas, com ativos vinculados equivalentes a 138% delas, evidenciando posição confortável para suportar os compromissos assumidos.
- **Gestão de riscos, controles internos e conformidade:** Em 2025, foram mantidos e aprimorados os processos de governança e controles internos, com foco no monitoramento contínuo de riscos (subscrição, mercado, crédito, operacional e liquidez), conformidade regulatória e aderência a políticas internas, bem como no aperfeiçoamento dos processos de controles e validações, incluindo rotinas de qualidade de dados contábeis, atuariais e regulatórios.
- **Inovação tecnológica:** Ao longo do exercício, a Companhia prosseguiu com iniciativas voltadas ao aumento de eficiência e segurança operacional, incluindo aprimoramentos em processos internos e controles, bem como evolução de soluções tecnológicas voltadas a suportar o crescimento, reduzir riscos e melhorar a experiência de parceiros e clientes.
- **Distribuição de lucro e dividendos:** Mantendo sua política de distribuição e reinvestimento de resultados, a Companhia assegura aos acionistas dividendos mínimos obrigatórios de 25% sobre o lucro líquido ajustado, bem como juros sobre o capital próprio, quando permitido e aplicável. O excedente é destinado às reservas de lucros, visando ao fortalecimento do capital social e à possibilidade de distribuições futuras de dividendos.

Para 2026, a Diretoria manterá foco em crescimento sustentável, disciplina técnica, eficiência operacional e preservação de solvência e liquidez, com aprimoramento contínuo de controles, gestão de riscos e processos operacionais, garantindo segurança e confiança aos segurados e acionistas.

Porto Alegre, 19 de fevereiro de 2026.

A Diretoria.

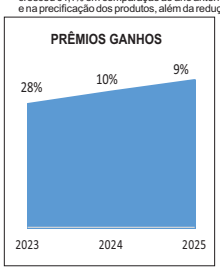

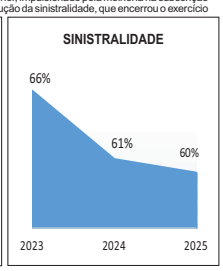

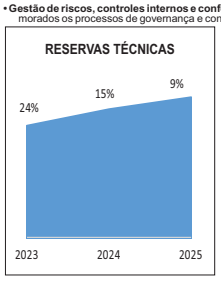

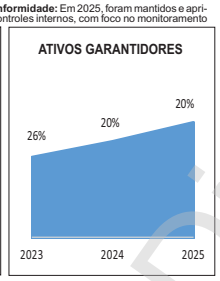

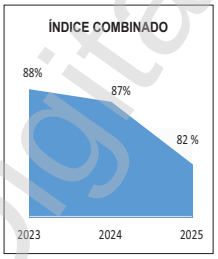

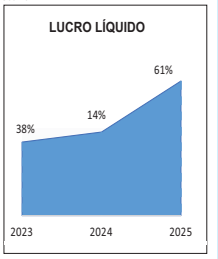

BALANÇOS PATRIMONIAIS EM 31 DE DEZEMBRO DE 2025 E 2024 *(em reais)*

ATIVO

	Nota	2025	2024
CIRCULANTE		**502.902.766,85**	**444.422.887,07**
Disponível		**16.681,57**	**9.507,76**
Caixa e bancos		16.681,57	9.507,76
Aplicações	4.1	**344.627.057,01**	**286.827.769,79**
Créditos das operações com seguros e resseguros		**97.094.790,29**	**93.445.552,40**
Prêmios a receber	10.1	87.188.379,03	82.845.913,49
Operações com resseguradoras		9.906.411,26	10.599.638,91
Ativos de resseguro - provisões técnicas	6.1	**32.085.901,41**	**37.413.787,80**
Títulos e créditos a receber		**1.035.103,22**	**1.081.825,38**
Títulos e Créditos a Receber		36.964,56	11.210,23
Depósitos Judiciais e Fiscais		962.418,66	1.058.735,15
Outros Créditos		35.720,00	11.880,00
Outros valores e bens		**3.111.139,21**	**2.512.477,20**
Bens à venda	2.7.1	3.111.139,21	2.512.477,20
Empréstimos e Depósitos Compulsórios		**98.316,66**	**98.387,98**
Custos de aquisição diferidos	7.1	**24.833.777,48**	**23.033.578,76**
Seguros		24.833.777,48	23.033.578,76
ATIVO NÃO CIRCULANTE		**45.709.772,81**	**32.557.733,82**
REALIZÁVEL A LONGO PRAZO		**37.137.210,20**	**23.813.578,47**
Ativos de resseguro - provisões técnicas	6.1	**37.137.210,20**	**23.813.578,47**
INVESTIMENTO		**164.850,26**	**164.850,26**
Participações societárias - financeiras		164.850,26	164.850,26
IMOBILIZADO		**8.407.712,35**	**8.579.305,09**
Imóveis de uso próprio	5.1	6.550.730,02	6.746.839,01
Bens móveis		1.856.982,33	1.832.466,08
TOTAL DO ATIVO		**548.612.539,66**	**476.980.620,89**

PASSIVO

	Nota	2025	2024
CIRCULANTE		**382.969.415,00**	**339.962.624,73**
Contas a pagar		**50.318.614,69**	**16.959.700,90**
Obrigações a pagar		41.991.701,13	10.295.167,68
Impostos e encargos sociais a recolher		3.557.563,19	2.953.171,35
Encargos trabalhistas		805.036,13	598.370,86
Impostos e contribuições		2.259.150,97	1.608.805,69
Outras contas a pagar		1.705.163,27	1.504.185,32
Débitos de operações com seguros e resseguros		**42.331.135,89**	**38.981.657,03**
Prêmios a restituir		-	920.615,16
Operações com resseguradoras		21.712.759,54	21.078.410,82
Corretores de seguros e resseguros		20.607.667,20	16.982.631,05
Depósitos de terceiros		**30.759,77**	**89.266,88**
Provisões técnicas - seguros	8.1	**290.288.904,65**	**283.931.999,92**
Danos		282.646.990,76	273.818.928,57
Pessoas		7.641.913,89	10.113.071,35
PASSIVO NÃO CIRCULANTE		**87.919.785,31**	**61.903.788,34**
Contas a pagar		**476.148,13**	**516.178,03**
Tributos diferidos		476.148,13	516.178,03
Provisões técnicas - seguros	8.1	**85.436.485,27**	**59.777.793,72**
Danos		78.289.404,97	52.530.654,49
Pessoas		7.147.080,30	7.247.139,23
Outros débitos	2.5.1	**2.007.151,91**	**1.609.816,59**
Provisões judiciais		2.007.151,91	1.609.816,59
PATRIMÔNIO LÍQUIDO		**77.723.339,35**	**75.114.207,82**
Capital social		28.864.061,00	28.864.061,00
Reserva de reavaliação		714.222,22	774.267,04
Reservas de lucros		48.145.056,13	45.475.879,78
TOTAL DO PASSIVO E PATRIMÔNIO LÍQUIDO		**548.612.539,66**	**476.980.620,89**

As notas explicativas são parte integrante das demonstrações contábeis.

DEMONSTRAÇÃO DAS MUTAÇÕES DO PATRIMÔNIO LÍQUIDO EM 31 DE DEZEMBRO DE 2025 E 2024 (*em reais*)

			Reservas			
	Capital social	Aumento de capital	Reavaliação	Lucros	Lucros acumulados	Total
Saldos em 31 de dezembro de 2023	**28.864.061,00**	**-**	**834.311,87**	**33.183.642,02**	**-**	**62.882.014,89**
Aumentos de capital:	-	-	-	-	-	-
Reserva de reavaliação	-	-	**(60.044,83)**	-	**100.074,72**	**40.029,89**
Realização	-	-	(100.074,72)	-	100.074,72	-
Baixa	-	-	40.029,89	-	-	40.029,89
Lucro líquido do exercício	-	-	-	-	**28.249.575,65**	**28.249.575,65**
Distribuição do lucro:	-	-	-	**12.292.237,76**	**(28.349.650,37)**	**(16.057.412,61)**
Reserva legal	-	-	-	1.214.478,76	(1.214.478,76)	-
Dividendos adicionais propostos	-	-	-	17.077.759,00	(17.077.759,00)	-
Juros sobre capital próprio	-	-	-	-	(3.960.000,00)	(3.960.000,00)
Dividendos distribuídos	-	-	-	(6.000.000,00)	(6.097.412,61)	(12.097.412,61)
Saldos em 31 de dezembro de 2024	**28.864.061,00**	**-**	**774.267,04**	**45.475.879,78**	**-**	**75.114.207,82**
Aumentos de capital:	-	-	-	-	-	-
Reserva de reavaliação	-	-	**(60.044,82)**	-	**100.074,72**	**40.029,90**
Realização	-	-	(100.074,72)	-	100.074,72	-
Baixa	-	-	40.029,90	-	-	40.029,90
Lucro líquido do exercício	-	-	-	-	**45.498.827,08**	**45.498.827,08**
Distribuição do lucro:	-	-	-	**2.669.176,35**	**(45.598.901,80)**	**(42.929.725,45)**
Reserva legal	-	-	-	404.432,95	(404.432,95)	-
Dividendos adicionais propostos	-	-	-	29.264.743,40	(29.264.743,40)	-
Juros sobre capital próprio	-	-	-	-	(6.040.000,00)	(6.040.000,00)
Dividendos distribuídos	-	-	-	(27.000.000,00)	(9.889.725,45)	(36.889.725,45)
Saldos em 31 de dezembro de 2025	**28.864.061,00**	**-**	**714.222,22**	**48.145.056,13**	**-**	**77.723.339,35**

As notas explicativas são parte integrante das demonstrações contábeis.

DEMONSTRAÇÃO DOS RESULTADOS EM 31 DE DEZEMBRO DE 2025 E 2024 (*em reais*)

	Nota	2025	2024
Prêmios emitidos líquidos	11.1	347.699.698,18	340.181.803,51
Variação das provisões técnicas		(14.382.281,70)	(33.505.464,34)
Prêmios ganhos		**333.317.416,48**	**306.676.339,17**
Sinistros ocorridos	11.2	**(200.406.894,73)**	**(188.432.661,49)**
Custos de aquisição	11.3	**(42.844.366,77)**	**(38.452.615,40)**
Outras receitas e (despesas) operacionais	11.4	**(10.490.605,97)**	**(11.090.022,87)**
Resultado com resseguro	11.5	**(4.636.487,02)**	**(4.535.208,08)**
Receita com resseguro		30.443.134,19	32.669.767,65
Despesa com resseguro		(33.120.156,77)	(34.264.910,08)
Salvados e Ressarcimentos de Resseguro		(1.959.464,44)	(2.940.065,65)
Despesas administrativas	11.6	**(31.926.080,39)**	**(27.683.975,03)**
Despesas com tributos	11.7	**(8.449.700,34)**	**(7.606.347,73)**
Resultado financeiro	11.8	**37.565.903,76**	**15.844.140,33**
Receitas Financeiras		51.036.962,11	36.080.878,15
Despesas Financeiras		(13.471.058,35)	(20.236.737,82)
Resultado patrimonial		**89.400,00**	**76.800,00**
Resultado operacional		**72.218.585,02**	**44.796.448,90**
Ganhos com ativos não correntes		**55.706,38**	**47.348,77**
Resultado antes dos impostos e participações		**72.274.291,40**	**44.843.797,67**
Imposto de renda	11.9	(16.184.648,65)	(9.853.683,91)
Contribuição social	11.9	(10.030.993,64)	(6.183.870,42)
Participações sobre o resultado		(559.822,03)	(556.667,69)
Lucro líquido do exercício	12.4	**45.498.827,08**	**28.249.575,65**
Quantidade de ações	12.6	3.394.838	3.394.838
Lucro por ação - R$		13,40	8,32

As notas explicativas são parte integrante das demonstrações contábeis.

DEMONSTRAÇÃO DOS FLUXOS DE CAIXA - MÉTODO INDIRETO EM 31 DE DEZEMBRO DE 2025 E 2024 (*em reais*)

	2025	2024
ATIVIDADES OPERACIONAIS		
Lucro líquido do exercício	**45.498.827,08**	**28.249.575,65**
Ajustes para:		
Depreciações e amortizações	**818.047,30**	**788.859,53**
Perda por redução ao valor recuperável dos ativos	**(104.084,32)**	**1.098.537,56**
Outros Ajustes	**(5.999.970,10)**	**(3.919.970,11)**
Variação nas contas patrimoniais:	**(11.326.065,77)**	**(5.348.952,54)**
Ativos financeiros	(66.176.757,20)	(47.173.506,58)
Créditos das operações de seguros e resseguros	(3.649.237,89)	(5.032.991,51)
Ativos de resseguro	(13.323.631,73)	(5.303.984,87)
Créditos fiscais e previdenciários	(9.555.139,52)	(1.735.256,60)
Depósitos judiciais e fiscais	96.316,49	(123.380,92)
Custos de aquisição diferidos	3.527.687,67	(220.276,51)
Outros ativos	(823.230,35)	2.129.008,39
Impostos e contribuições	10.205.484,80	1.373.652,54
Outras contas a pagar	32.668.538,61	1.736.054,55
Débitos de operações com seguros e resseguros	3.349.478,86	3.653.621,60
Provisões técnicas - seguros e resseguros	32.015.596,28	45.134.438,39
Provisões judiciais	397.335,32	267.732,70
Outros passivos	(58.507,11)	(54.063,72)
Caixa Gerado pelas Operações	**28.886.754,19**	**20.868.050,09**
Juros recebidos	8.377.469,98	7.696.030,72
Impostos sobre os lucros pagos	(25.453.980,46)	(15.989.807,79)
Caixa Líquido gerado nas atividades operacionais	**11.810.243,71**	**12.574.273,02**
ATIVIDADES DE INVESTIMENTO		
Recebimento pela venda:		
Imobilizado	86.582,84	80.958,40
Pagamento pela Compra:		
Imobilizado	(341.448,96)	(254.088,19)
Caixa Líquido consumido nas atividades de investimento	**(254.866,12)**	**(173.129,79)**
ATIVIDADES DE FINANCIAMENTO		
Distribuição de Dividendos e Juros sobre o Capital Próprio	(11.548.203,78)	(12.466.902,52)
Caixa Líquido consumido nas atividades de financiamento	**(11.548.203,78)**	**(12.466.902,52)**
Aumento / (Redução) de Caixa e Equivalentes de Caixa	**7.173,81**	**(65.759,29)**
Caixa e Equivalentes de Caixa no Início do Exercício	9.507,76	75.267,05
Caixa e Equivalentes de Caixa no Final do Exercício	16.681,57	9.507,76

As notas explicativas são parte integrante das demonstrações contábeis.

DEMONSTRAÇÃO DOS RESULTADOS ABRANGENTES EM 31 DE DEZEMBRO DE 2025 E 2024 (*em reais*)

	2025	2024
Lucro líquido do exercício	**45.498.827,08**	**28.249.575,65**
Efeito da realização da reserva de reavaliação	**100.074,72**	**100.074,72**
Total do resultado abrangente no exercício	**45.598.901,80**	**28.349.650,37**

As notas explicativas são parte integrante das demonstrações contábeis.

Continua

Documento Assinado Digitalmente
Verificado em 24/02/2026 17:16:12
Página 1 de 6

NOTAS EXPLICATIVAS ÀS DEMONSTRAÇÕES FINACEIRAS (*em reais*)

1 – Contexto operacional:
A Gente Seguradora S/A é uma sociedade anônima de capital fechado, autorizada pela Superintendência de Seguros Privados – SUSEP a operar seguros de danos e de pessoas em todo o território nacional, nos termos da legislação vigente. A sede da Companhia está localizada em Porto Alegre, Estado do Rio Grande do Sul. As demonstrações financeiras referentes ao exercício findo em 31 de dezembro de 2025 foram elaboradas pela Administração e aprovadas pela Diretoria em 19 de fevereiro de 2026, estando autorizadas para divulgação a partir dessa data.

2 – Resumo das principais políticas contábeis:
As políticas contábeis descritas a seguir foram aplicadas de forma consistente em todos os exercícios apresentados:
2.1- Base de preparação:
As demonstrações financeiras foram preparadas em conformidade com as práticas contábeis adotadas no Brasil aplicáveis às entidades supervisionadas pela Superintendência de Seguros Privados – SUSEP e pelo Conselho Nacional de Seguros Privados – CNSP, em especial aquelas estabelecidas pela Circular SUSEP nº 648/2021, conforme alterada pela Circular SUSEP nº 678/2022, ambas vigentes na data-base das demonstrações.
Essas práticas incluem os pronunciamentos, orientações e interpretações emitidos pelo Comitê de Pronunciamentos Contábeis – CPC, na medida em que tenham sido referendados pela SUSEP, bem como os critérios e modelos de apresentação definidos no Plano de Contas e Manual de Práticas e Procedimentos Contábeis do Mercado Segurador.
As demonstrações financeiras estão apresentadas de acordo com os modelos de publicação exigidos pela SUSEP e foram elaboradas com base no princípio do custo histórico, exceto quando expressamente indicado de outra forma.
A Companhia não adotou o IFRS 17 / CPC 50 – Contratos de Seguro, uma vez que, na data-base destas demonstrações, não se encontra obrigada à sua aplicação, conforme regulamentação vigente aplicável ao seu porte e perfil operacional.
2.2 - Classificação dos contratos de seguro e apuração do resultado:
A Companhia classifica um contrato como contrato de seguro quando ocorre a transferência significativa de risco de seguro, caracterizada pela possibilidade de pagamento de benefícios relevantes ao segurado em decorrência da ocorrência de evento futuro, incerto e específico, que o afete de forma adversa.
- O resultado das operações é apurado de acordo com o regime de competência, observando-se os seguintes critérios principais:
- Os prêmios emitidos são reconhecidos proporcionalmente ao período de vigência do risco, considerando-se a data de início de cobertura;
- Nos casos em que o risco tenha início antes da emissão da apólice, o reconhecimento do prêmio ocorre a partir do início da vigência;
- As comissões e os custos de aquisição diretamente relacionados à emissão das apólices são apropriados ao resultado de forma proporcional ao prazo de vigência dos contratos, por meio do diferimento.
2.3 - Uso de estimativas e premissas:
A elaboração das demonstrações financeiras requer que a Administração utilize julgamento profissional na definição de premissas e estimativas contábeis que afetam os valores reconhecidos de ativos, passivos, receitas e despesas, bem como a divulgação de informações contingentes. As principais áreas sujeitas a estimativas e julgamentos incluem, entre outras:
- determinação da vida útil econômica e das taxas de depreciação dos ativos imobilizados;
- avaliação da necessidade de *impairment* de ativos;
- constituição de provisões técnicas;
- mensuração de provisões para contingências;
- estimativas relacionadas ao imposto de renda e contribuição social.
Os resultados efetivos podem diferir das estimativas adotadas, em função da subjetividade inerente ao processo de mensuração. As estimativas e premissas são revisadas periodicamente, sendo os efeitos de eventuais revisões reconhecidos prospectivamente no exercício em que ocorrem.
2.4 - Redução ao valor recuperável:
A partir de 1º de janeiro de 2024, a Companhia passou a aplicar integralmente os critérios estabelecidos pela Circular SUSEP nº 678/2022, em consonância com o CPC 01 (R1) – Redução ao Valor Recuperável de Ativos, para avaliação da recuperabilidade de seus ativos. No que se refere aos prêmios de seguro a receber, a Companhia realiza estudos técnicos periódicos com o objetivo de identificar evidências de perda por não recuperabilidade, considerando, entre outros fatores, o histórico de inadimplência bem como a expectativa de recebimento futuro. Quando identificada a necessidade, é constituída provisão para redução ao valor recuperável, reconhecida no resultado do exercício.
2.5 – Ativos e passivos contingentes:
Ativos contingentes: São reconhecidos contabilmente quando a administração possui total controle da situação ou quando há garantias reais ou decisões judiciais favoráveis, sobre as quais não cabem mais recursos, caracterizando o ganho como certo.
Passivos contingentes: São constituídos e reconhecidos levando em conta a opinião dos assessores jurídicos, a natureza das ações, similaridade com processos anteriores, complexidade e o posicionamento dos Tribunais, quando os montantes envolvidos forem mensuráveis com suficiente segurança, sendo classificados como provável, possível ou remoto.
2.5.1 - Movimentação das provisões judiciais cíveis constituídas:

Provisões Judiciais Cíveis				2025
	Quantidade	Valor Reclamado	Valor Provisionado	Valor Provisionado / Valor Reclamado
PERDA PROVÁVEL	4	145.851,41	145.851,41	100
PERDA POSSÍVEL	22	2.580.516,20	1.548.309,72	60
PERDA REMOTA	11	2.086.605,20	312.990,78	15
TOTAL	**37**	**4.812.972,81**	**2.007.151,91**	

Provisões Judiciais Cíveis				2024
	Quantidade	Valor Reclamado	Valor Provisionado	Valor Provisionado / Valor Reclamado
PERDA PROVÁVEL	3	129.589,25	129.589,25	100
PERDA POSSÍVEL	14	1.682.734,04	1.009.640,42	60
PERDA REMOTA	8	1.344.534,08	470.586,92	35
TOTAL	**25**	**3.156.857,37**	**1.609.816,59**	

2.6 - Transações com partes relacionadas:
A administração identifica como partes relacionadas com a Gente Seguradora S/A as empresas do "Gente Grupo", que possuem como acionista majoritário e controlador o Sr. Sérgio Suslik Wais. Conforme definições contidas no CPC 05, emitido pelo Comitê de Pronunciamentos Contábeis, os saldos entre as transações com as partes relacionadas são:

	2025		2024	
	Passivo	Resultado	Passivo	Resultado
Gente Clube de Benefícios Ltda	45.932,67	(498.050,05)	73.712,54	(904.629,04)
Gente Assistência e Serviços SS Ltda	1.248.570,73	(10.591.808,55)	1.042.695,71	(8.473.326,83)
Gente Incorporadora e Construtora SPE Ltda	2.665,50	(36.000,00)	2.665,50	(36.000,00)
Gente Viagens e Turismo Ltda	-	(1.566,68)	-	(6.870,00)
MSE Participações S.A.	-	4.000,00	-	-
LGRTJ Participações S.A.	-	2.000,00	-	-
Total	**1.297.168,90**	**(11.121.425,28)**	**1.119.073,75**	**(9.420.825,87)**

Passivo/Resultado:
- Gente Assistência e Serviços SS Ltda: Despesas com prestação de serviços compartilhados nas áreas de relacionamento, RH, tecnologia da informação e administrativos;
- Gente Clube de Benefícios Ltda: Despesas por conta da prestação de serviços na área da saúde aos segurados da Gente Seguradora S/A;
- Gente Incorporadora e Construtora SPE LTDA: Despesas com contrato de manutenção predial;
- Gente Viagens e Turismo Ltda: Despesas com passagens aéreas.
- MSE Participações S.A e LGRTJ Participações S.A: receita com aluguéis de imóveis.
2.7 – Outros valores e bens:
A Companhia detém ativos circulantes que são mantidos para a venda, como bens salvados recuperados, que são estimados com base no valor de sua realização, deduzidos dos custos de vendas dos mesmos.
2.7.1 *Aging* dos salvados:

	2025		2024	
Prazo de permanência:	**valor**	**quantidade**	**valor**	**quantidade**
Até 30 dias	1.310.055,00	59	1.195.625,00	69
De 31 a 120 dias	499.116,00	18	1.012.042,20	38
De 121 a 180 dias	254.181,71	15	66.060,00	6
De 181 a 365 dias	742.774,50	45	161.550,00	5
Acima de 365 dias	305.012,00	13	77.200,00	3
Total	**3.111.139,21**	**150**	**2.512.477,20**	**121**

2.8 - Imposto de renda e contribuição social:
O Imposto de Renda da Pessoa Jurídica – IRPJ é calculado à alíquota básica de 15% sobre o lucro tributável, acrescida de adicional de 10% sobre a parcela do lucro tributável que exceder R$ 240.000,00 no período, conforme legislação tributária vigente. A Contribuição Social sobre o Lucro Líquido – CSLL é calculada à alíquota de 15% sobre o lucro tributável, de acordo com as normas fiscais aplicáveis às sociedades seguradoras. A despesa com imposto de renda e contribuição social compreende os tributos correntes e diferidos, apurados conforme segue:
- Imposto corrente: corresponde ao montante estimado a pagar sobre o lucro tributável do exercício, calculado com base nas alíquotas vigentes na data do balanço, incluindo eventuais ajustes relativos a exercícios anteriores;
- Imposto diferido: é reconhecido sobre as diferenças temporárias entre os valores contábeis de ativos e passivos e suas respectivas bases fiscais, bem como sobre prejuízos fiscais e bases negativas da CSLL, quando aplicável, na medida em que seja provável a realização futura desses créditos tributários.
Os ativos fiscais diferidos são reconhecidos quando a Administração considera provável a existência de lucros tributáveis futuros suficientes para permitir sua realização, com base em projeções econômico-financeiras e planos de negócios aprovados. Os impostos diferidos são mensurados pelas alíquotas esperadas para os períodos em que as diferenças temporárias serão realizadas ou liquidadas, com base na legislação tributária vigente na data do balanço. A Companhia reconhece separadamente, em seus registros contábeis as antecipações mensais de IRPJ e CSLL e os respectivos saldos de IRPJ/CSLL a pagar apurados ao encerramento do exercício. Para fins de apresentação nas demonstrações contábeis, em conformidade com o CPC 32 (R1) – Tributos sobre o Lucro, tais saldos de tributos correntes são apresentados de forma líquida.
2.9 – Benefícios à empregados e participação nos lucros:
Os benefícios concedidos aos empregados e administradores da Companhia são classificados como benefícios de curto prazo, nos termos do CPC 33 (R1) – Benefícios a Empregados, e incluem, entre outros: assistência médica e odontológica, vale-transporte, vale-refeição e vale-alimentação, auxílio creche e/ou babá, bolsa de estudos, seguro de vida, gratificação natalidade, benefício academia e bem estar e participação nos lucros.
Esses benefícios são reconhecidos como despesa no resultado do exercício à medida que os serviços correspondentes são prestados pelos empregados e administradores, não havendo obrigações atuariais de longo prazo associadas.

3 – Gerenciamento de riscos:
Objetivos, políticas e processos de gestão de riscos:
Em razão do negócio em que atua, a Gente Seguradora está naturalmente exposta a uma série de riscos inerentes às suas atividades. A estrutura de Gestão de Riscos é adaptada ao tamanho, porte e complexidade das operações e negócios, conduzida de forma efetiva pela área de Gestão de Riscos e membros da Diretoria.
A fim de desenvolver um modelo eficaz de gestão destes riscos, de forma alinhada às melhores práticas do mercado, a Gente Seguradora dispõe de uma série de princípios, diretrizes, ações, papéis e responsabilidades, os quais são formalizados em políticas específicas. Adicionalmente, possui o Comitê de Conformidade e Riscos, com o envolvimento dos principais responsáveis de cada área, com a atuação no sentido de avaliação e identificação de riscos potenciais capazes de afetar os objetivos estratégicos da empresa, bem como sua mitigação, tanto por pontos de controle quanto por alterações sistêmicas, possibilitando que a Administração tenha conhecimento e realize as tratativas necessárias compatíveis com o apetite de risco.
A Estrutura de Gestão de Riscos esta alinhada ao seu Sistema de Controles Internos, observando os princípios de governança, proporcionalidade e integração estabelecidos pela Resolução CNSP nº 416/2021. A companhia mantém processo contínuo de aprimoramento na implementação dos dispositivos regulatórios aplicáveis, assegurando a efetividade no gerenciamento de riscos em todas as suas áreas e operações.
Nesse contexto, encontram-se em andamento iniciativas estruturantes, tais como o projeto de implantação do Banco de Dados de Perdas Operacionais – BDPO, bem como, projeto de implantação e adequação dos critérios de sustentabilidade às operações da Companhia, em conformidade com a Circular Susep nº 666/2022.
Tais iniciativas contribuem de forma integrada para o fortalecimento da gestão de riscos, por meio de processos sistemicos de identificação, avaliação, tratamento, monitoramento dos riscos, com o objetivo de minimizar potenciais impactos adversos e apoiar o alcance dos objetivos estratégicos da Companhia.
A gestão de riscos financeiros e operacionais compreende as seguintes categorias:
3.1 - Risco de seguro/subscrição:
O risco de subscrição é definido como a possibilidade de ocorrência de eventos que possam comprometer significativamente o resultado das operações de seguro e afetar o patrimônio líquido da Companhia, incluindo falhas na precificação ou estimativas inadequadas de provisionamento dos seus passivos.
Aplicando a teoria da probabilidade para a precificação de seus prêmios, a Seguradora entende que os principais riscos atinente aos seus contratos são segmentados em riscos de prêmios, riscos de provisão técnica, riscos de limite de retenção e riscos nas práticas de sinistros e assistências prestados.
A área de produto deve estabelecer, monitorar e documentar as regras e práticas de aceitação de riscos e práticas de operação de sinistros e assistências em consonância com as diretrizes gerais da Companhia, tendo avaliações constantes quanto ao equilíbrio técnico ao longo do tempo, acompanhando a ênfase comercial da Companhia.
Os principais segmentos de operação de seguros, de forma macro, estão estruturados da seguinte forma:
Seguros de Danos: Atualmente a Seguradora comercializa com maior ênfase os seguros pertencentes à carteira de Automóvel (ramos 0520, 0531, 0542 e 0553), Patrimoniais (ramos 0112, 0114, 0118, 0141 e 0171), Transportes (ramo 0628) e RC Geral (ramo 0351), concentrando nesse grupo 97% de sua produção no ano 2025.
Seguros de Pessoas: Em relação ao segmento Seguro de Pessoas, a Seguradora tem sua força de operação fixada nos seguros de Pessoas Coletivos (0929, 0977, 0982, 0984, 0990 e 0993), estruturados no regime de repartição simples, que oferecem principalmente as coberturas de morte, concentrando nesse grupo 3% de sua produção no ano de 2025.

Segmentos/Grupos	Prêmios Emitidos ano 2025		Prêmios Emitidos ano 2024	
	Bruto de Resseguro	Líquido de Resseguro	Bruto de Resseguro	Líquido de Resseguro
Danos				
Patrimonial	11.467.303,77	8.076.860,85	9.692.410,71	6.762.360,19
Automóvel	319.410.959,68	291.445.587,12	305.052.710,02	281.048.451,97
Transportes	12.294.940,53	10.418.024,47	9.822.150,75	8.311.295,97
RC Geral	1.169.640,26	911.720,55	765.170,93	579.607,49
Pessoas				
Coletivo	9.947.067,78	7.277.165,45	14.562.001,33	12.183.738,13
Total	**354.289.912,02**	**318.129.358,44**	**339.894.443,74**	**308.885.453,75**

As exposições a concentrações de riscos são monitoradas analisando as concentrações em determinadas áreas geográficas. O quadro abaixo mostra a concentração de riscos no âmbito do negócio por região e por segmento baseado no prêmio emitido bruto e líquido de resseguro:

2025

Região geográfica	Bruto de Resseguro				Líquido de Resseguro			
	Danos	%	Pessoas	%	Danos	%	Pessoas	%
Centro-Oeste	32.773.922,57	9,52%	4.414.287,90	44,38%	30.355.717,21	9,77%	2.283.471,08	31,38%
Nordeste	15.740.208,02	4,57%	246.969,51	2,48%	15.144.730,17	4,87%	244.638,21	3,36%
Norte	3.137.150,34	0,91%	8.669,20	0,09%	2.902.128,51	0,93%	8.669,20	0,12%
Sudeste	129.376.925,78	37,57%	2.318.256,08	23,31%	120.856.086,96	38,88%	1.928.325,90	26,50%
Sul	163.314.637,53	47,43%	2.958.885,09	29,75%	141.593.530,14	45,55%	2.812.061,06	38,64%
Total	**344.342.844,24**	**100%**	**9.947.067,78**	**100%**	**310.852.192,99**	**100%**	**7.277.165,45**	**100%**

2024

Região geográfica	Bruto de Resseguro				Líquido de Resseguro			
	Danos	%	Pessoas	%	Danos	%	Pessoas	%
Centro-Oeste	32.104.301,85	9,87%	4.165.009,26	28,60%	30.123.717,23	10,15%	2.280.443,30	18,72%
Nordeste	13.723.832,11	4,22%	274.074,51	1,88%	13.284.491,47	4,48%	269.939,79	2,22%
Norte	1.779.534,32	0,55%	20.198,10	0,14%	1.637.265,14	0,55%	20.198,10	0,17%
Sudeste	121.451.884,43	37,33%	5.223.373,02	35,87%	115.560.954,96	38,95%	4.804.251,42	39,43%
Sul	156.272.889,70	48,03%	4.879.346,44	33,51%	136.095.286,82	45,87%	4.808.905,52	39,47%
Total	**325.332.442,41**	**100,00%**	**14.562.001,33**	**100,00%**	**296.701.715,62**	**100,00%**	**12.183.738,13**	**100,00%**

Nas premissas utilizadas para as análises de sensibilidade para o risco de subscrição de seguro são observados:
- Sinistralidade, expectativas de prêmio de risco, observando a frequência e severidade para cada agrupamento de ramos, com base de dados que contemplam as informações referentes às apólices com riscos em vigor.
- Expectativas de cessão de prêmios e recuperação de sinistros, respeitaram-se as cláusulas contratuais vigentes na data-base do estudo dos contratos com os resseguradores.
- Taxa de juros aplicada para os passivos, utilizando a taxa PREFIXADA, conforme nova metodologia da SUSEP.
- Taxa de juros esperada para os ativos, equivalente à taxa SELIC/CDI, que é condizente com a rentabilidade obtida pela área de investimentos no período vigente.
- Tábuas Biométricas aprovadas pela legislação - Seguros de Pessoas: coberturas por morte, causas não acidentais.

3.1.1 – Teste de sensibilidade.
Em relação aos grupos analisados, entendeu-se prudente verificar o reflexo no resultado e no patrimônio líquido contábil da Seguradora, considerando-se um agravamento de 10% nos parâmetros de indenizações dos ramos Patrimonial-0118, Automóvel-0531, RCFV-0553 e Vida-0993. São estes os indicadores que podem trazer impacto significativo na mensuração da solvência, uma vez que entendemos que os demais parâmetros, tais como taxa de juros, índices de conversibilidade, inflação e excedente financeiro, não demandam relevância considerável no contexto presente.
A escolha destes parâmetros como balizadores para a verificação do reflexo contábil fundamenta-se no crescimento de prêmios no período e o comportamento das taxas de sinistralidade, principalmente no grupo Danos, em função da complexa operação que envolve o grupo Automóvel (Casco-0531 e RCF-0553) e sua possível volatilidade. Desta forma, após os cálculos efetuados, seguem abaixo os reflexos contábeis no Resultado e Patrimônio Líquido Contábil (PLC):
Tabela com resultados do teste de sensibilidade em 31/12/2025:

Premissas	Efeito no Resultado		Efeito no PLC e no PLA	
	Bruto de Resseguro	Líquido de Resseguro	Bruto de Resseguro	Líquido de Resseguro
Agravos de 10% na PSL ramos 118, 531, 553 e 993.	(13.389.779,20)	(10.586.465,99)	(7.958.055,00)	(6.275.488,24)

Considerando que a Gente Seguradora apurou no ano de 2025 um resultado líquido de R$ 39.458.827,08, atingindo um PLC de R$ 77.723.339,35 e um PLA de R$ 91.787.863,90, denota-se que os agravos considerados no teste demandariam reflexos significativos nos indicadores contábeis testados, porém as reduções indicadas na tabela acima manteriam o PLC e PLA com volume de suficiência aderente à legislação.
3.2 - Risco de crédito:
O risco de crédito caracteriza-se pela possibilidade de não cumprimento por determinada contraparte (pessoa física, jurídica ou governo) das obrigações relativas à liquidação de operações que envolvam ativos financeiros, abrangendo principalmente prêmios à receber, investimentos financeiros e cessões de risco.
- Investimentos: para o gerenciamento deste risco a Companhia possui políticas e processos de monitoramento mensais para garantir que limites e exposições dentro do apetite de risco assumido, sendo avaliados limites técnicos regulatórios, grau mínimo de risco aceitável, análise cruzada com Consultorias de Investimento e aprovação das operações pela Diretoria.
Na data base deste balanço, 69% das aplicações financeiras estavam alocadas em títulos do tesouro brasileiro (risco soberano), conforme nota explicativa nº 4.1.
- Inadimplência nos prêmios a receber: é a possibilidade de perda devido ao não pagamento dos prêmios por parte dos segurados. Para mitigação destes riscos são estabelecidas regras de aceitação que incluem análise do risco de crédito dos segurados, assim como, no caso de inadimplência, a cobertura de sinistros poderá ser cancelada conforme produto, regulamentação vigente e relacionamento com o cliente. Os vencimentos dos prêmios a receber estão apresentados na nota explicativa nº 10.3.
- Cessão de resseguro: para o gerenciamento do risco de crédito da cessão de risco de resseguro, há política específica que conta com limites técnicos, com vistas a dar maior segurança aos seus negócios. Destacamos que a contratação de resseguro leva em consideração as necessidades dos produtos quanto a cessão de risco, estratégia corporativa de negócios e limite de retenção de riscos, estando sempre em conformidade com as regras estabelecidas pelas autoridades reguladoras/fiscalizadoras do Brasil. Atualmente a Gente Seguradora utiliza o instrumento de resseguro junto ao IRB – Brasil Resseguros S/A e Austral Re, conforme tabela abaixo:

Ramos	Produto	Ressegurador	Tipo de contrato	2025 Prioridade - R$
0118, 0141 e 0351	Empresarial	IRB	Excedente de responsabilidade - ER	500.000,00
0171, 0141 e 0351	Riscos Diversos	IRB	Excedente de responsabilidade - ER	500.000,00
0531	Automóvel	IRB	Excedente de responsabilidade - ER	300.000,00
0553	Automóvel	IRB	Excedente de responsabilidade - ER	600.000,00
0520, 0982 e 0993	APP e Vida	Austral Re	Excesso de danos - ED	80.000,00
0520, 0982 e 0993	APP e Vida	Austral Re	Excesso de danos - ED	15.000.000,00
0628	RC ônibus	IRB	Excesso de danos - ED	550.000,00
0628	RC ônibus	IRB	Excedente de responsabilidade - ER	1.800.000,00
0982 e 0993	Pessoas	Austral Re	Excedente de responsabilidade - ER	80.000,00

Continua

DOCUMENTO ASSINADO DIGITALMENTE

Verificado em 24/02/2026 17:16:12

PubliCP Publicidade Legal

Continuação

3.3 - Risco de mercado:
O risco de mercado é definido como a possibilidade de ocorrência de perdas financeiras decorrente da oscilação da taxa de juros e de preços dos instrumentos financeiros. O gerenciamento do risco é feito através da descentralização das aplicações em diversas Instituições Financeiras e diversificação dos tipos de aplicações, bem como estratégias de marcação desses ativos, para minimizar sua volatilidade.

3.4 – Risco de Liquidez:
O risco de liquidez é definido como a eventual não capacidade do cumprimento eficiente das suas obrigações financeiras, esperadas ou não, no momento em que forem devidas, quer seja pela falta de ativos ou pela ausência de liquidez imediata. Nesse sentido, a Gente Seguradora possui controle robusto de caixa diários, que operam em linha com os critérios e definições estabelecidos pela alta administração e política de investimentos.

3.5 - Risco operacional:
O risco operacional é definido como a possibilidade de ocorrência de perdas resultantes de falhas, deficiências ou inadequações de processos internos, pessoas e sistemas, bem como de fraudes ou ainda eventos externos.
O gerenciamento do risco operacional fundamenta-se no treinamento contínuo da equipe técnica, no desenvolvimento e aprimoramento de sistemas, no fortalecimento dos mecanismos de prevenção à fraude e na adoção de práticas voltadas à identificação, mitigação e redução de eventos relevantes e de perdas operacionais, em alinhamento das melhores práticas ao ambiente de controles internos estabelecidos.
Todas as perdas financeiras decorrentes de erro operacional ocorrido no período estão registradas contabilmente em rubricas específicas, possibilitando o adequado controle, acompanhamento e análise das causas e da materialidade das perdas.
Em 2024, em decorrência da obrigatoriedade de constituição do Banco de Dados de Perdas Operacionais - BDPO, nos termos da Circular Susep nº 648/2021, a Gente Seguradora, iniciou o projeto de implantação do referido banco de dados, contemplando o desenvolvimento da base de controles de identificação, captura, classificação e registro das perdas operacionais materiais, dos eventos de recuperação e das respectivas atualizações a elas associadas.
O projeto de implantação do BDPO, teve início em 2024 com a conclusão da fase 1 em dezembro de 2025, incluindo a realização da auditoria independente e emissão do relatório, com parecer de conformidade à Circular Susep nº 648/2021. Em 2026, será dada continuidade ao projeto, com a execução da fase 2.

3.6 – Sustentabilidade e ESG:
Em atendimento a Circular Susep nº 666/2022, a Gente Seguradora iniciou em 2024, o projeto de implantação e adequação aos critérios de avaliação de sustentabilidade aplicáveis às suas operações. A iniciativa está inserida no contexto de fortalecimento da governança corporativa e da gestão integrada de riscos, em consonância com as diretrizes regulatórias vigentes.
No âmbito desse projeto, a Companhia realizou avaliação inicial do cenário, com entendimento das diretrizes regulatórias e dos objetivos estratégicos corporativos, bem como a elaboração do estudo de materialidade, com a participação dos stakeholders relevantes, visando a identificação dos temas materiais e à definição de prioridades. Os temas identificados passaram a ser considerados no processo de mapeamento dos riscos ESG e integrados ao Perfil de Riscos da Companhia.
Adicionalmente, foram realizadas ações de capacitação inicial, com foco na disseminação do tema e no engajamento das áreas, bem como a elaboração e publicação do primeiro Relatório de Sustentabilidade, que apresenta os compromissos assumidos, as práticas adotadas e as ações realizadas nas frentes Ambiental, Social e Governança, incluíndo diagnóstico de maturidade, resultados alcançados e diretrizes para os próximos ciclos.

3.6.1 – Próximos passos 2026:
Para 2026, a Companhia dará continuidade à jornada ESG, com foco no aprimoramento dos processos e na consolidação das iniciativas em andamento, incluindo:
a) A identificação e avaliação da efetividade dos controles existentes relacionados aos riscos ESG integrada ao Perfil de Riscos, bem como a definição de novos controles, quando aplicável;
b) O aprimoramento do Programa de Integridade, com o fortalecimento da cultura ética, da gestão de riscos e da conformidade, de forma integrada às melhores práticas de governança corporativa;
c) A realização de estudos e análises relacionadas à adaptação às mudanças climáticas e a ocorrência de eventos extremos, considerados potenciais impactos e oportunidades, inclusive no desenvolvimento de produtos e no aprimoramento tecnológico destinados à mitigar riscos à continuidade dos negócios;
d) A ampliação de ações de disseminação da cultura ESG, com envolvimento e engajamento dos colaboradores.
Diante da crescente relevância dos temas ESG no setor de seguros e no ambiente regulatório, a Gente Seguradora S/A reforça que sua governança, operações e estratégia estão cada vez mais alinhadas à agenda de sustentabilidade. O relatório de sustentabilidade apresentado para o exercício de 2024 evidencia esse compromisso e reforça a integração da sustentabilidade à gestão de riscos e à tomada de decisão estratégica, que pode ser visualizado no site da Gente Seguradora através do link: https://genteseguradora.com.br/wp-content/uploads/2025/06/Gente-Seguradora_Relatorio-de-Sustentabilidade_2024_vf-2.pdf

4 – Aplicações financeiras:
A partir de 1º de janeiro de 2024, a Companhia passou a aplicar o CPC 48 – Instrumentos Financeiros, conforme referendado pela Circular SUSEP nº 678/2022, a qual alterou a Circular SUSEP nº 648/2021.
O CPC 48 substituiu o CPC 38 – Instrumentos Financeiros: Reconhecimento e Mensuração, mantendo, em grande parte, seus princípios fundamentais, porém introduzindo alterações relevantes, especialmente no que se refere à classificação e mensuração dos ativos financeiros. Com a adoção do CPC 48, foram eliminadas as categorias anteriormente existentes para ativos financeiros, quais sejam: mantidos até o vencimento, empréstimos e recebíveis e disponíveis para venda.
De acordo com o CPC 48, os ativos financeiros passaram a ser classificados nas seguintes categorias:
(i) Mensurados ao valor justo por meio do resultado (VJPR);
(ii) Mensurados ao valor justo por meio de outros resultados abrangentes (VJORA);
(iii) Mensurados ao custo amortizado.
A classificação dos ativos financeiros é determinada com base no modelo de negócios da Companhia para a gestão dos ativos e nas características dos fluxos de caixa contratuais. A Administração da Companhia gerencia sua carteira de investimentos considerando critérios de liquidez, segurança e rentabilidade, em consonância com sua estratégia de investimentos e política de gestão de riscos, tomando decisões de compra e venda com base, primordialmente, na avaliação de seus valores justos. Na data-base destas demonstrações financeiras, as aplicações financeiras da Companhia estão classificadas como: mensuradas ao valor justo por meio do resultado; e mensuradas ao custo amortizado.
O valor justo dos fundos de investimento é determinado com base no valor das cotas divulgado pelas respectivas instituições financeiras administradoras, enquanto o valor justo dos títulos públicos é apurado com base nas taxas médias praticadas no mercado secundário, conforme informações divulgadas pela ANBIMA.

4.1 - Composição das aplicações por prazo e por tipo:

				2025
	%	Valor	Vencimento	*Rating*
Mensurados ao Custo Amortizado	**43%**			
Renda Fixa Público - NTN-F	2%	5.751.435,78	01/2027	AAA
Renda Fixa Público - NTN-F	8%	26.697.528,24	01/2029	AAA
Renda Fixa Público - NTN-F	1%	5.132.094,21	01/2027	AAA
Renda Fixa Público - NTN-F	1%	5.162.995,63	01/2029	AAA
Renda Fixa Público - NTN-B	3%	10.792.216,00	08/2026	AAA
Renda Fixa Público - NTN-B	3%	10.456.621,36	08/2028	AAA
Renda Fixa Público - NTN-B	4%	11.185.022,52	08/2030	AAA
Renda Fixa Público - NTN-B	7%	23.105.289,70	05/2035	AAA
Renda Fixa Público - NTN-B	5%	15.785.349,07	08/2040	AAA
Renda Fixa Público - LTN	9%	31.898.035,16	07/2027	AAA
Títulos mensurados ao valor justo por resultado	**57%**			
Renda Fixa Privados - Quotas de F.I.	9%	32.135.478,69	sem prazo	sem rating
Renda Fixa Privados - Quotas de F.I.	7%	25.633.399,90	sem prazo	sem rating
Renda Fixa Privados - Quotas de F.I.	6%	19.465.011,15	sem prazo	sem rating
Renda Fixa Privados - Quotas de F.I.	9%	30.507.476,84	sem prazo	sem rating
Renda Fixa Público - LFT	9%	31.757.754,37	03/2026	AAA
Renda Fixa Público - LFT	17%	59.161.348,39	09/2027	AAA
Total das aplicações		**344.627.057,01**		

				2024
	%	Valor	Vencimento	*Rating*
Mensurados ao custo amortizado	**28%**			
Renda Fixa Público - NTN-F	4%	10.746.612,76	01/2027	AAA
Renda Fixa Público - NTN-F	11%	31.337.004,14	01/2029	AAA
Renda Fixa Público - NTN-B	8%	22.074.714,86	05/2035	AAA
Renda Fixa Público - NTN-B	5%	15.096.274,72	08/2040	AAA
Títulos mensurados ao valor justo por meio do resultado	**72%**			
Renda Fixa Privados - Quotas de F.I.	18%	50.255.012,35	sem prazo	sem rating
Renda Fixa Privados - Quotas de F.I.	2%	4.851.438,29	sem prazo	sem rating
Renda Fixa Privados - Quotas de F.I.	5%	14.841.640,89	sem prazo	sem rating
Renda Fixa Público - NTN-B	4%	10.140.098,17	08/2026	AAA
Renda Fixa Público - NTN-B	3%	9.741.496,00	08/2028	AAA
Renda Fixa Público - NTN-B	4%	10.565.678,22	08/2030	AAA
Renda Fixa Público - LFT	19%	55.507.794,02	03/2026	AAA
Renda Fixa Público - LFT	18%	51.670.005,37	09/2027	AAA
Total das aplicações		**286.827.769,79**		

4.2 - Movimentação das aplicações:

	2025	2024
Saldo em 1º janeiro	**286.827.769,79**	**239.654.263,21**
(+) Aplicações	106.154.596,18	117.219.748,18
(-) Resgates	(80.740.000,00)	(84.177.300,31)
(+/-) Variações monetárias	32.384.691,04	14.131.058,71
Saldo no final do exercício	**344.627.057,01**	**286.827.769,79**

5 – Imobilizado e depreciação:
Os ativos de uso próprio e de investimento compreendem imóveis, equipamentos, móveis, máquinas e utensílios, veículos e *softwares*. Gastos de reparo ou manutenção são reconhecidos no resultado do exercício à medida que são incorridos. Gastos subsequentes são capitalizados somente quando geram benefícios econômicos futuros associados e possam ser avaliados com confiabilidade. A depreciação do ativo imobilizado é reconhecida no resultado pelo método linear, considerando as seguintes taxas anuais para os exercício correntes e comparativos: 4% para imóveis, 10% para móveis, máquinas e equipamentos e 20% para equipamentos de informática, *softwares* e veículos. O imobilizado é demonstrado ao custo histórico e reduzido por depreciação acumulada.

5.1 - Composição dos imóveis:

	2025	2024
Imóveis		
Prédio Mal. Floriano Peixoto	1.590.343,50	1.694.631,42
Imóvel Pedro Chaves Barcelos	3.007.481,99	3.046.015,13
Prédio São Paulo	1.952.904,53	2.006.192,46
Total dos imóveis	**6.550.730,02**	**6.746.839,01**

5.2 - Movimentação do imobilizado:

	2025	2024
Saldo em 1º de janeiro	**8.579.305,09**	**8.657.744,34**
Bens Imóveis		
Depreciação	(196.108,99)	(196.109,60)
Demais imobilizações		
Aquisição	646.454,56	710.473,40
Depreciação	(478.126,02)	(476.724,70)
Venda ou baixa de ativo	(143.812,29)	(116.078,35)
Saldo em 31 de dezembro	**8.407.712,35**	**8.579.305,09**

6 – Ativos de resseguro:
A cessão de resseguro tem o propósito de limitar sua perda potencial aos riscos assumidos. Os ativos de resseguro compreendem as recuperações de sinistros pagos e as provisões técnicas de resseguro – PPNG, RVNE, PSL, IBNR e PDR. Os passivos relacionados às operações de resseguros são apresentados brutos de suas respectivas recuperações, as quais estão registradas no ativo circulante. O diferimento dos prêmios de resseguros cedidos é realizado de forma consistente com o respectivo prêmio de seguro. No ano de 2025 os contratos proporcionais e não proporcionais foram firmados com os resseguradores locais **IRB Brasil Resseguros S.A** e **Austral Re.**

6.1 - Composição e movimentação das provisões técnicas de resseguro:

	PPNG	RVNE	PSL	IBNER	IBNR	SALVADOS IBNR	PDR	PDR IBNR	2025 Total
Saldo em 1º janeiro	**15.108.363,01**	**1.500.087,02**	**32.382.172,01**	**1.238.697,06**	**4.749.993,67**	**(124.167,06)**	**5.907.400,98**	**464.819,58**	**61.227.366,27**
Constituição	6.406.254,79	1.157.146,95	41.245.678,93	1.386.700,42	3.595.602,13	-	3.939.419,94	476.300,72	58.207.103,88
Reversão	(3.486.093,76)	(1.854.565,13)	(11.899.590,97)	(1.063.471,99)	(3.628.445,41)	63.000,01	(621.751,17)	(638.307,14)	(23.129.225,56)
Pagamento	-	-	(25.223.777,39)	-	-	-	(1.858.355,59)	-	(27.082.132,98)
Saldo em 31 de dezembro	**18.028.524,04**	**802.668,84**	**36.504.482,58**	**1.561.925,49**	**4.717.150,39**	**(61.167,05)**	**7.366.714,16**	**302.813,16**	**69.223.111,61**

	PPNG	RVNE	PSL	IBNER	IBNR	SALVADOS IBNR	PDR	PDR IBNR	2024 Total
Saldo em 1º janeiro	**18.434.845,36**	**1.948.689,21**	**29.073.455,77**	**818.002,62**	**4.838.688,62**	**(47.613,21)**	**4.747.798,85**	**640.333,48**	**60.454.200,70**
Constituição	3.996.909,20	1.260.077,01	43.888.742,86	836.097,31	9.984.628,32	(172.402,09)	3.422.231,38	1.140.908,21	64.357.192,20
Reversão	(7.323.391,55)	(1.708.679,20)	(9.405.448,90)	(415.402,87)	(10.073.323,27)	95.848,24	(395.145,51)	(1.316.422,11)	(30.541.965,17)
Pagamento	-	-	(31.174.577,72)	-	-	-	(1.867.483,74)	-	(33.042.061,46)
Saldo em 31 de dezembro	**15.108.363,01**	**1.500.087,02**	**32.382.172,01**	**1.238.697,06**	**4.749.993,67**	**(124.167,06)**	**5.907.400,98**	**464.819,58**	**61.227.366,27**

7 – Custos de aquisição diferidos (CAD):
Compõem os custos de aquisição diferidos os valores referentes às comissões relativas à comercialização de apólices de seguros, sendo apropriado ao resultado de acordo com a vigência das apólices.

7.1 - Movimentação dos custos de aquisição diferidos:

	2025		2024	
	Comissão	Total	Comissão	Total
Saldo em 1º de janeiro	**23.033.578,76**	**23.033.578,76**	**18.282.482,95**	**18.282.482,95**
Constituição	15.144.098,80	15.144.098,80	9.989.792,69	9.989.792,69
Reversões	(13.343.900,08)	(13.343.900,08)	(5.238.696,88)	(5.238.696,88)
Saldo em 31 de dezembro	**24.833.777,48**	**24.833.777,48**	**23.033.578,76**	**23.033.578,76**

8 – Provisões técnicas:
As provisões técnicas são constituídas de acordo com as determinações do Conselho Nacional de Seguros Privados – CNSP e da Superintendência de Seguros Privados - SUSEP, cujos critérios, parâmetros e fórmulas são documentados através de Notas Técnicas Atuariais (NTA), cuja consistência e parâmetros adotados são verificados pela Auditoria Atuarial Independente, conforme normativos aplicáveis. As principais definições aplicáveis aos ramos de seguros operados pela Gente Seguradora são:
a. Provisão de Prêmios Não Ganhos (PPNG): constituída mensalmente com base no Prêmio Comercial, em moeda nacional, incluído de cosseguro aceito, bruto de resseguro, líquido de cosseguro cedido. Tem por objetivo dar cobertura aos valores a pagar relativos a sinistros e despesas a ocorrer, a qual é calculada de modo a considerar a parcela de prêmios não ganhos relativos ao exercício de cobertura dos riscos assumidos de cada apólice ou endosso, representando todos os contratos de seguro vigentes no mês de sua constituição ou a eles relacionados.
b. Provisão de Prêmios Não Ganhos para Riscos Vigentes e Não Emitidos (PPNG/RVNE): provisão estimada cujo objetivo é dar garantia aos riscos inerentes aos prêmios comerciais emitidos após o início de vigência pela seguradora, cujo cálculo é feito com base nos dados do quadro estatístico 378, utilizando-se como premissas a média dos prêmios emitidos com atraso nos últimos meses de operação da seguradora, e o fator de consistência é extraído do teste de consistência.
c. Provisão de Sinistros a Liquidar (PSL): com vistas à garantia dos valores de sinistros a pagar, seu saldo corresponderá, na data do cálculo, ao total devido de sinistros avisados e ainda não indenizados deduzido da parcela relativa à recuperação de cosseguro, caso houver, inclusive àqueles de demandas judiciais, cuja metodologia encontra-se prevista em Nota Técnica Atuarial específica, onde o valor provisionado tende a ser proporcional aos riscos de perda de cada processo, segundo classificação jurídica. Quando necessário será constituída a provisão de ajuste (IBNER), a qual é apurada por meio da aplicação de metodologia balizada nos resultados dos testes de consistência da PSL e tem o objetivo de estimar as mudanças de valores que os sinistros avisados sofrerão ao longo dos processos de análise até sua liquidação.
d. Provisão de Sinistros Ocorridos e Não Avisados (IBNR): tem por objetivo para atender às demandas de sinistros que já ocorreram, mas que ainda não foram avisados à Seguradora, sendo calculada através de metodologia própria, com base no desenvolvimento dos triângulos de Run-Off para todos os ramos comercializados, conforme previsto em NTA específica, cuja consistência dos valores apurados é testada mensalmente, por meio de técnicas estatísticas e atuariais que observam o comportamento histórico entre as datas de ocorrência dos sinistros e os respectivos avisos.
e. Provisão de Despesas a Produtos Estruturados em Regime Financeiro de Repartição Simples (PDR): tem por objetivo dar cobertura aos valores esperados a pagar das despesas diretamente relacionadas à liquidação de indenizações, inclusive na esfera judicial, em função dos sinistros ocorridos, avisados ou não, relativos a coberturas estruturadas em regime financeiro de repartição simples, de acordo com metodologia própria prevista em NTA específica.
f. Provisão Complementar de Cobertura (PCC): tem por objetivo complementar eventuais insuficiências nas provisões técnicas, conforme valor apurado no Teste de Adequação de Passivos – TAP.
g. Provisão de Resgates e Outros Valores a Regularizar (PVR): tem por objetivo dar cobertura aos valores de devoluções de prêmios, não contemplados nas demais provisões técnicas.
h. Provisão de Excedente Técnico (PET): tem por objetivo dar cobertura para os valores destinados à distribuição de excedentes decorrentes de superávit técnicos previstos nos contratos bem como para as obrigações decorrentes de reduções de comissão de resseguro.

8.1 - Composição das provisões técnicas:

	2025	2024
PPNG	177.349.138,56	161.036.934,04
PPNG/RVNE	9.275.369,93	15.195.115,57
PSL ADM	53.559.636,37	58.391.636,49
PSL JUD	69.923.798,36	60.999.369,35
PSL ajuste IBNER	4.011.828,35	6.507.641,78
(-) Estimativas salvados	(3.302.496,49)	(6.592.108,75)
PSL retrocessão	15.429,37	28.617,45
IBNR	24.374.011,97	20.526.626,08
(-) Estimativas salvados IBNR	(627.834,74)	(1.297.834,74)
PDR	18.646.036,16	16.051.566,59
IBNER PDR	2.726.673,55	742.047,45
IBNR PDR	5.012.182,95	2.294.850,18
PVR	1.104.958,08	999.558,27
PET	13.656.657,50	8.825.773,88
Total das provisões	**375.725.389,92**	**343.709.793,64**

8.2 - Desenvolvimento das provisões judiciais de sinistro:

	2025 PROVISÕES RELACIONADAS A SINISTROS/BENEFÍCIOS	2024 PROVISÕES RELACIONADAS A SINISTROS/BENEFÍCIOS
Montante de ações judiciais pagas no exercício corrente e que se encontravam provisionadas	5.255.756,64	5.129.715,88
Montante provisionado de ações jud. pagas no exerc. corr. e que se encontravam provisionadas	6.208.793,21	6.997.678,78
Processos encerrados sem pagamento no exercício corrente, para os quais havia provisão constituída	3.524.921,96	2.879.758,73
Montante de ações judiciais pagas no exercício corrente e não provisionadas	2.541.550,75	411.253,75

Continua

Documento Assinado Digitalmente

Verificado em 24/02/2026 17:16:12

PubliCP Publicidade Legal

Continuação

8.3 - Movimentação das provisões técnicas:

	PPNG	RVNE	PSL	PSL IBNER	EST SALV PSL	IBNR	EST SALV IBNR	PDR	IBNER PDR	IBNR PDR	PVR	PET	2025 Saldo Contábil
Saldo em 1º janeiro	**161.036.934,04**	**15.195.115,57**	**119.419.623,29**	**6.507.641,78**	**(6.592.108,75)**	**20.526.626,08**	**(1.297.834,74)**	**16.051.566,59**	**742.047,45**	**2.294.850,18**	**999.558,27**	**8.825.773,88**	**343.709.793,64**
Constituição	359.125.267,45	6.058.486,79	368.074.177,96	2.557.331,06	(23.738.379,81)	14.844.567,13	-	30.371.010,91	3.145.500,77	4.209.439,54	4.002.118,89	5.506.666,01	774.156.186,70
Reversão	(342.813.082,93)	(11.978.232,43)	(157.767.952,43)	(5.053.144,49)	27.027.992,07	(10.997.181,24)	670.000,00	(18.444.799,86)	(1.160.874,67)	(1.492.106,77)	(3.896.719,08)	(675.782,39)	(526.581.864,02)
Pagamento	-	-	(206.226.984,72)	-	-	-	-	(9.331.741,68)	-	-	-	-	(215.558.726,40)
Saldo em 31 dezembro	**177.349.138,56**	**9.275.369,93**	**123.498.864,10**	**4.011.828,35**	**(3.302.496,49)**	**24.374.011,97**	**(627.834,74)**	**18.646.036,16**	**2.726.673,55**	**5.012.182,95**	**1.104.958,08**	**13.656.657,50**	**375.725.389,92**

	PPNG	RVNE	PSL	PSL IBNER	EST SALV PSL	IBNR	EST SALV IBNR	PDR	IBNER PDR	IBNR PDR	PVR	PET	2024 Saldo Contábil
Saldo em 1º janeiro	**136.572.150,25**	**14.693.734,48**	**101.134.527,77**	**4.427.669,52**	**-**	**15.463.864,26**	**(352.014,13)**	**13.601.177,82**	**209.087,20**	**1.539.164,26**	**67.551,27**	**11.198.442,55**	**298.573.355,25**
Constituição	331.157.005,10	5.379.457,65	338.425.769,43	5.051.776,81	(23.578.458,55)	26.478.692,91	(1.494.841,10)	11.536.578,42	1.163.847,52	2.494.817,15	1.295.009,29	8.421.255,98	727.332.700,82
Reversão	(306.692.221,31)	(5.878.076,56)	(145.661.068,14)	(2.971.804,55)	16.986.349,80	(21.435.921,09)	549.020,49	(1.871.533,18)	(632.887,27)	(1.738.931,23)	(363.002,29)	(2.091.061,15)	(471.801.136,48)
Pagamento	-	-	(194.479.605,77)	-	-	-	-	(7.214.656,47)	-	-	-	(8.702.863,51)	(210.397.125,75)
Saldo em 31 dezembro	**161.036.934,04**	**15.195.115,57**	**119.419.623,29**	**6.507.641,78**	**(6.592.108,75)**	**20.526.626,08**	**(1.297.834,74)**	**16.051.566,59**	**742.047,45**	**2.294.850,18**	**999.558,27**	**8.825.773,88**	**343.709.793,64**

8.4 - Garantia das provisões técnicas:

	2025	2024
Total das provisões técnicas	**375.725.389,92**	**343.709.793,64**
(-) Parcela correspondente ao resseguro	(53.109.714,14)	(48.361.025,54)
(-) Direitos creditórios	(65.034.903,11)	(54.094.895,66)
(-) Comissões diferidas pagas	(7.750.051,30)	(9.538.624,01)
Total a ser coberto	**249.830.721,37**	**231.715.248,43**
Títulos de renda fixa vinculados – Públicos	236.885.690,43	216.879.678,26
Títulos de renda fixa vinculados – Privados	107.741.366,58	69.948.091,53
Total dado em cobertura	**344.627.057,01**	**286.827.769,79**
Suficiência em R$	**94.796.335,64**	**55.112.521,36**

9 – Sinistros:

9.1 - *Aging* dos sinistros e despesas judiciais:

	Até 1 ano	De 1 a 3 anos	Acima de 3 anos	2025 Total
Sinistro Bruto de Resseguro	979.618,50	85.379.208,14	57.277,13	86.416.103,77
Sinistro Líquido de Resseguro	707.282,77	55.339.623,72	53.022,69	56.099.929,18

	Até 1 ano	De 1 a 3 anos	Acima de 3 anos	2024 Total
Sinistro Bruto de Resseguro	1.472.519,74	73.574.713,66	64.540,77	75.111.774,17
Sinistro Líquido de Resseguro	548.630,31	23.798.950,34	14.628,13	24.362.208,78

9.2 - Desenvolvimento dos avisos de sinistros e pagamentos:

O quadro de desenvolvimento dos sinistros tem por objetivo ilustrar o risco de seguro inerente às provisões de sinistro, comparando os sinistros pagos com suas respectivas provisões. O triângulo superior do quadro apresenta a provisão estimada para as últimas perdas, partindo do ano em que o sinistro foi avisado, sendo que o triângulo inferior demonstra as quantias pagas em relação às provisões, em cada exercício subsequente:

Estimativa de sinistros acumulados	**2016**	**2017**	**2018**	**2019**	**2020**	**2021**	**2022**	**2023**	**2024**	**2025**
No ano do aviso	18.602.647,15	28.255.516,12	31.771.425,72	40.004.706,90	60.754.192,61	99.199.907,39	170.500.745,14	183.604.783,95	211.668.902,70	**213.270.018,30**
Um ano após o aviso	18.406.231,98	27.518.019,53	31.330.132,53	39.321.872,11	58.465.936,63	115.957.264,15	179.681.554,68	178.859.310,18	**205.862.378,93**	
Dois anos após o aviso	19.180.202,65	27.085.319,78	31.748.166,98	40.342.018,15	61.886.846,38	117.642.853,70	184.643.745,75	**181.872.488,03**		
Três anos após o aviso	19.343.079,44	27.689.407,77	32.618.722,92	41.575.093,93	64.243.325,21	119.993.847,98	**187.740.122,64**			
Quatro anos após o aviso	19.853.469,45	28.159.624,56	33.194.233,25	41.491.160,86	64.108.848,91	**120.170.953,70**				
Cinco anos após o aviso	20.326.281,90	28.264.768,17	32.785.545,40	41.785.945,50	**62.947.532,23**					
Seis anos após o aviso	20.810.679,25	28.109.639,66	32.504.831,59	**41.389.865,29**						
Sete anos após o aviso	20.817.527,76	28.135.654,28	**31.891.441,65**							
Oito anos após o aviso	20.097.055,01	**27.526.189,59**								
Nove anos após o aviso	**20.062.591,45**									
Totais	**20.062.591,45**	**27.526.189,59**	**31.891.441,65**	**41.389.865,29**	**62.947.532,23**	**120.170.953,70**	**187.740.122,64**	**181.872.488,03**	**205.862.378,93**	**213.270.018,30**

Pagamentos de sinistros acumulados	**2016**	**2017**	**2018**	**2019**	**2020**	**2021**	**2022**	**2023**	**2024**	**2025**
No ano do aviso	12.645.860,01	18.086.655,06	19.905.472,78	27.485.710,16	37.720.742,07	71.774.713,75	121.016.242,06	128.888.921,50	149.048.734,30	153.**215.530,00**
Um ano após o aviso	17.508.921,46	24.717.578,14	26.329.753,74	36.649.212,75	53.174.683,78	105.022.089,02	168.636.492,06	166.767.382,33	**193.039.195,07**	
Dois anos após o aviso	17.812.882,53	24.989.257,61	26.718.805,50	37.214.515,54	54.098.128,37	108.695.586,52	171.933.851,00	**170.065.188,29**		
Três anos após o aviso	17.916.909,65	25.175.065,82	27.066.064,15	37.297.824,76	55.736.057,47	110.141.406,39	**174.124.367,08**			
Quatro anos após o aviso	17.916.909,65	25.355.996,09	27.615.563,83	37.505.322,16	56.571.793,60	**110.867.785,89**				
Cinco anos após o aviso ou mais	17.957.129,78	25.523.153,71	27.879.213,73	38.192.658,94	**57.591.236,91**					
Seis anos após o aviso	18.023.268,44	25.737.537,41	28.133.936,45	**39.026.780,35**						
Sete anos após o aviso	18.023.268,44	25.920.886,11	**28.593.377,17**							
Oito anos após o aviso	18.234.204,85	**26.102.936,11**								
Nove anos após o aviso	**18.329.563,61**									
Totais	**18.329.563,61**	**26.102.936,11**	**28.593.377,17**	**39.026.780,35**	**57.591.236,91**	**110.867.785,89**	**174.124.367,08**	**170.065.188,29**	**193.039.195,07**	**153.215.530,00**
Saldo da PSL	**1.733.027,84**	**1.423.253,48**	**3.298.064,48**	**2.363.084,94**	**5.356.295,32**	**9.303.167,81**	**13.615.755,56**	**11.807.299,74**	**12.823.183,86**	**60.054.488,30**
Saldo da PSL de anos anteriores	**1.705.813,40**									

TOTAL GERAL	123.483.434,73

9.3 - Percentual do custo de aquisição e sinistralidade:

Ramos	**Prêmios ganhos**	**Sinistralidade %**	**Comercialização %**	**2025**	**Prêmios ganhos**	**Sinistralidade %**	**Comercialização %**	**2024**
Patrimonial	10.419.180,42	31,26%	43,79%		9.143.597,28	31,27%	39,81%	
Auto/RCF	312.809.034,48	60,75%	12,01%		282.262.672,44	63,35%	11,89%	
Pessoas	10.089.201,58	70,64%	7,16%		15.270.069,45	44,31%	8,22%	
Total	**333.317.416,48**				**306.676.339,17**			

Em virtude da comercialização dos produtos da Seguradora, na grande maioria, serem advindos de licitações, o carregamento e a despesa de comercialização, por muitas vezes, mostram-se variáveis, e para o ramo 0993, a tábua de mortalidade utilizada é a AT-83, com taxa de juros de 6% a.a.

9.4 – Teste de Adequação dos Passivos - LAT Liability Adequacy Test:

Em conformidade com a Circular SUSEP nº 648/2021, conforme alterada pela Circular SUSEP nº 678/2022, a Gente Seguradora S/A realizou o Teste de Adequação dos Passivos – TAP para todos os contratos que atendem à definição de contratos de seguro, nos termos do CPC 11 – Contratos de Seguro, vigente na data de execução do teste. Os contratos foram agrupados conforme características de risco similares, permitindo a apuração de resultados parciais por grupo e, posteriormente, a consolidação do resultado global do TAP. O TAP tem por objetivo avaliar se o valor contábil líquido dos passivos de contratos de seguro é suficiente para cobrir as estimativas correntes dos fluxos de caixa futuros decorrentes desses contratos.

9.4.1 - Critérios técnicos utilizados nas projeções dos fluxos:

As principais premissas e critérios técnicos adotados nas projeções foram os seguintes:

Horizonte de projeção: Considerou-se o período compreendido entre a data-base do teste, correspondente aos riscos assumidos nessa data, e o término da vigência dos respectivos contratos, ou, quando aplicável, a data estimada de renovação.

Sinistralidade: Foram utilizadas as taxas históricas de sinistralidade observadas nos últimos 60 meses, utilizando-se a experiência da Seguradora para os seguintes grupos de ramos: Patrimonial: 35,01%, Responsabilidade: 4,39%, Automóvel: 68,32%, Transportes: 4,32% e Pessoas Coletivo: 58,71% (PR) e 61,14% (PNR).

Persistência: Foram utilizadas as percentuais de cancelamento observados nos últimos 60 meses, utilizando-se a experiência da Seguradora, para os seguintes grupos de ramos: Patrimonial: 2,56%, Responsabilidade: 1,86%, Automóvel: 1,64%, Transportes: 1,38% e Pessoas Coletivo: 1,50% (PR) e 5,53% (PNR).

Despesas de comercialização: Foram consideradas as taxas médias de despesas de comercialização observadas para os prêmios não registrados, aplicáveis aos fluxos futuros, especialmente para o Grupo de Pessoas, em eventos ainda não ocorridos, resultando em uma taxa média de 17,53%.

Despesas administrativas: As despesas administrativas foram estimadas com base na estrutura operacional da Companhia, contemplando os gastos necessários à manutenção das apólices vigentes em 31 de dezembro de 2025, incluindo despesas com pessoal, serviços de terceiros, localização e funcionamento, contribuições, despesas administrativas diversas, publicações e tributos.

Taxa de juros e índices de preços: A taxa de juros livre de risco utilizada nas projeções foi aquela disponibilizada pela SUSEP ao mercado segurador, sendo aplicada a curva prefixada, conforme critérios regulamentares.

9.4.2 - Método de apuração:

O resultado do Teste de Adequação dos Passivos é determinado pela diferença entre o valor presente das estimativas correntes dos fluxos de caixa futuros e a soma dos saldos contábeis das provisões técnicas na data-base do teste, deduzidos dos custos de aquisição diferidos e dos ativos intangíveis diretamente relacionados às respectivas provisões. Quando essa diferença é positiva, caracteriza-se insuficiências técnicas, devendo ser reconhecida:

- como Provisão Complementar de Cobertura – PCC, quando a insuficiência estiver relacionada à Provisão de Prêmios Não Ganhos (PPNG); ou
- mediante ajuste direto na provisão técnica correspondente, nos demais casos.

A Companhia utiliza metodologia própria, baseada na melhor estimativa dos fluxos de caixa futuros, contemplando, de forma consistente, despesas incrementais, despesas administrativas e despesas de liquidação de sinistros. O teste é conduzido com base em premissas correntes, assegurando adequada avaliação da suficiência dos passivos. Para fins do TAP, foram considerados todos os riscos assumidos até a data-base, brutos de resseguro, em conformidade com a regulamentação vigente. Os fluxos de caixa projetados foram trazidos a valor presente utilizando taxas de juros livres de risco, garantindo a aderência às diretrizes técnicas e regulatórias aplicáveis.

9.4.3 - Resultados parciais e finais obtidos nos fluxos de 31/12/2025:

1) Prêmios registrados de PPNG:

TIPO DE PRODUTO	PPNG CONSTITUÍDA LÍQUIDA DO CAD DIRETAMENTE RELACIONADO À PPNG	VALOR PRESENTE DO FLUXO DE CAIXA RELACIONADO À PPNG	PCC-PPNG
Seguro Danos	161.139.822,15	134.702.748,71	(26.437.073,44)
Seguro Pessoas	650.906,86	435.451,59	(215.457,27)

2) Prêmios e contribuições não registrados:

TIPO DE PRODUTO	VALOR PRESENTE DO FLUXO DE CAIXA RELACIONADO À PPNG FUTURA DE PRÊMIOS NÃO REGISTRADOS (saídas - entradas)
Seguro Danos	-
Seguro Pessoas	(532.748,26)

3) Resumo do resultado do TAP:

PCC-PPNG efetivamente constituída	PCC-PPNG (REGISTRADO)	-
	(+) PCC-PPNG (NÃO REGISTRADO)	-
	(-) MAIS VALIA PCC-PPNG	-

4) Demais despesas não relacionadas aos fluxos citados acima:

TIPO DE PRODUTO	GRUPO DE PROVISÕES	VALOR CONSTITUÍDO	VALOR PRESENTE DO FLUXO DE CAIXA	RESULTADO DO TAP RELATIVO ÀS DEMAIS PROVISÕES
Seguro Danos	PSL + IBNR + PDR + IBNER	160.615.941,56	147.611.833,59	(13.004.107,97)
Seguro Danos	PVR + PET	14.391.971,71	13.646.511,63	(745.460,08)
Seguro Pessoas	PSL + IBNR + PDR + IBNER	13.723.324,29	10.427.948,95	(3.295.375,34)
Seguro Pessoas	PVR + PET	369.643,87	357.049,93	(12.593,94)

5) Ativos de resseguro e retrocessão:

TIPO DE ATIVO	ATIVO CONSTITUÍDO	VALOR PRESENTE DO FLUXO DE CAIXA RELACIONADO AO ATIVO
Ativo de resseguro/retrocessão de PPNG	18.831.192,88	18.493.305,43

Conclusão: O resultado final do TAP gerado não mostra necessidade de provisão complementar, tanto para o Grupo de Seguros de Danos quanto de Pessoas.

10 – Prêmios a receber:

10.1 - Movimentação dos prêmios a receber:

	2025	2024
Saldo inicial em 1º de janeiro	**82.845.913,49**	**68.741.930,68**
(+) Prêmios emitidos	385.918.123,29	370.685.921,47
(+) IOF	8.006.899,60	7.469.042,42
(+) Adicional de frac.	79.040,88	195.752,83
(-) Cancelamento/Restituição	(38.195.789,72)	(30.413.848,49)
(+/-) Redução ao valor recuperável	104.084,32	(1.098.537,56)
(-) Recebimentos	(351.569.892,83)	(332.734.347,86)
Saldo no final do exercício	**87.188.379,03**	**82.845.913,49**

10.2 - Prazo médio de recebimento:

Ramos:	112	114	118	141	171	351	520	531	542	553	628	929	969	982	990	993
Prazo (em dias):	63	66	107	88	154	91	110	131	131	132	147	30	0	30	30	30

O prazo médio de parcelamento foi calculado com base nos riscos emitidos e recebidos no exercício

10.3 - Faixa de vencimento dos prêmios à receber:

	2025	2024
À vencer		
Até 30 dias	27.603.557,47	29.381.933,27
De 31 a 60 dias	17.113.484,36	15.676.376,29
De 61 a 120 dias	19.999.782,61	16.913.651,36
De 121 a 180 dias	10.272.566,25	7.777.337,82
De 181 a 365 dias	5.453.221,48	4.960.205,31
Superior a 365 dias	40.707,06	-
Total à vencer	**80.483.319,23**	**74.709.504,05**
Vencidos		
Até 60 dias	5.853.741,95	7.339.839,89
Há mais de 60 dias	5.112.989,79	5.162.325,81
Total vencidos	**10.966.731,74**	**12.502.165,70**
Redução ao valor recuperável	(4.261.671,94)	(4.365.756,26)
Total	**87.188.379,03**	**82.845.913,49**

11 – Detalhamento das principais contas de resultado:

11.1 - Prêmios emitidos líquidos:

	2025	2024
Prêmios emitidos	392.485.701,74	370.204.439,89
Cancelamentos e restituições	(38.195.789,72)	(30.413.848,49)
Prêmios RVNE	(6.590.213,84)	391.212,11
Total	**347.699.698,18**	**340.181.803,51**

11.2 - Sinistros ocorridos:

	2025	2024
Sinistros diretos	(216.715.595,03)	(211.523.193,15)
Serviços de assistência 24hrs	(565.721,67)	(580.146,64)
Recuperações de sinistro	24.902.939,46	24.011.168,94
Variação de IBNR/IBNER	(8.028.517,49)	(340.490,64)
Total	**(200.406.894,73)**	**(188.432.661,49)**

11.3 - Custo de aquisição:

	2025	2024
Comissões - prêmios emitidos	(44.644.565,49)	(43.203.711,21)
Variações do CAD	1.800.198,72	4.751.095,81
Total	**(42.844.366,77)**	**(38.452.615,40)**

11.4 - Outras receitas e (despesas) operacionais:

	2025	2024
Receita com honorários regulação DPVAT	-	210,00
Outras despesas de seguros	(10.710.055,87)	(10.005.208,14)
Redução ao valor recuperável de prêmios	104.084,32	(1.098.537,56)
Provisão de contingência cível	115.365,58	13.512,83
Total	**(10.490.605,97)**	**(11.090.022,87)**

11.5 - Resultado com resseguro:

	2025	2024
Recuperações de resseguro	**30.443.134,19**	**32.669.767,65**
Indenização	27.142.438,90	29.983.444,48
Despesa	3.432.544,98	3.027.085,87
Variação da provisão IBNR	(131.849,69)	(340.762,70)
Prêmios de resseguro cedidos	**(33.120.156,77)**	**(34.264.910,08)**
Prêmio	(46.480.145,20)	(41.119.434,66)
Comissão	11.137.245,58	10.629.609,12
Variação das Provisões Técnicas	2.222.742,85	(3.775.084,54)
Salvados e ressarcimentos de resseguro	**(1.959.464,44)**	**(2.940.065,65)**
Salvados	(1.959.464,44)	(2.940.065,65)
Total	**(4.636.487,02)**	**(4.535.208,08)**

11.6 - Despesas administrativas:

	2025	2024
Despesas com pessoal próprio:	(18.049.412,09)	(16.232.937,13)
Administração (*)	(3.070.797,20)	(3.445.200,00)
Empregados	(8.926.271,90)	(7.574.269,66)
Indenizações	(39.285,69)	(12.297,31)
Encargos sociais	(3.599.679,18)	(3.216.536,68)
Assistência social	(2.413.378,12)	(1.984.633,48)
Despesas com serviços de terceiros	(10.420.346,12)	(8.165.914,26)
Despesas com localização e funcionamento	(2.803.753,09)	(2.623.300,26)
Despesas com publicidade e propaganda	(186.710,39)	(284.627,47)
Despesas com publicações	(36.699,52)	(33.274,72)
Despesas com donativos e contribuições	(345.338,22)	(281.711,40)
Outras despesas administrativas	(83.820,96)	(62.209,79)
Total	**(31.926.080,39)**	**(27.683.975,03)**

(*) valores reconhecidos nos exercícios referente ao pessoal chave da administração

11.7 - Despesas com tributo:

	2025	2024
Despesas com PIS/COFINS	(6.050.457,49)	(5.514.575,77)
Despesas com taxa de fiscalização	(2.205.623,48)	(1.917.933,32)
Impostos federais/estaduais/municipais	(193.619,37)	(173.838,64)
Total	**(8.449.700,34)**	**(7.606.347,73)**

11.8 - Resultado financeiro:

	2025	2024
Receitas financeiras	**51.036.962,11**	**36.080.878,15**
Receitas com aplicações financeiras	38.714.183,88	23.207.205,45
Receitas com operações de seguros	3.879.170,42	5.122.125,23
Juros e cupons recebidos	8.377.469,98	7.696.030,72
Outras receitas financeiras	66.137,83	55.516,75
Despesas financeiras	**(13.471.058,35)**	**(20.236.737,82)**
Ajuste a valor de mercado das aplicações	(6.329.492,84)	(9.013.146,74)
Despesas com operações de seguros	(7.136.778,04)	(11.158.863,12)
Outras despesas financeiras	(4.787,47)	(1.727,96)
Total	**37.565.903,76**	**15.844.140,33**

11.9 - Imposto de renda e contribuição social:

	2025	2024
Impostos devidos		
IR e CSLL devidos ano corrente	(26.405.316,39)	(16.191.321,12)
Incentivos Fiscais - PAT	189.674,10	153.766,80
Imposto de renda e contribuição social devidos	**(26.215.642,29)**	**(16.037.554,32)**

11.10 - Reconciliação da alíquota efetiva de imposto de renda e contribuição social:

	2025	2024
Resultado antes de impostos e participações	**72.274.291,40**	**44.843.797,67**
(-) JCP pago nos exercícios	(6.040.000,00)	(3.960.000,00)
(-) Participação sobre os resultados	(559.822,03)	(556.667,69)
Resultado base de imposto de renda e contribuição social:	**65.674.469,37**	**40.327.129,98**
IR e CSLL às alíquotas nominais de 25% e 15%	(26.245.787,75)	(16.130.851,99)
Adições e exclusões no cálculo dos tributos:	**1.198.821,60**	**898.672,24**
Realização da Reserva de Reavaliação	100.074,72	100.074,72
Incentivos Fiscais ECA / PRONAC	320.000,00	275.000,00
Despesas indedutíveis	19.000,00	-
Multas indedutíveis	7.255,77	3.451,88
Contingência Cível	529.764,90	207.705,74
Representação Social	330.043,55	289.982,06
Brindes	51.470,91	56.305,65
Dividendos Recebidos	(1.520,89)	(1.161,02)
Reversão Cont. Cível	(157.267,36)	(32.686,19)
Imposto de renda e contribuição social dos exercícios	**(26.215.642,29)**	**(16.037.554,32)**
Alíquota efetiva	**39,20%**	**38,90%**

12 – Patrimônio líquido:

12.1 - Capital social:

O capital social da Companhia encontra-se totalmente subscrito e integralizado no montante de R$ 28.864.061,00 (vinte e oito milhões, oitocentos e sessenta e quatro mil e seiscentos e um reais), representado por 3.394.838 (três milhões, trezentas e noventa e quatro mil, oitocentas e trinta e oito) ações ordinárias, nominativas e escriturais, sem valor nominal.

12.2 - Reserva de reavaliação:

A reserva de reavaliação foi constituída em exercícios anteriores em decorrência da reavaliação de bens do ativo imobilizado, com base em laudos técnicos emitidos por peritos independentes especializados. No exercício de 2025, houve a realização parcial da reserva de reavaliação de imóveis no montante de R$ 100.074,72 (R$ 100.074,72 em 2024), conforme evidenciado na Demonstração das Mutações do Patrimônio Líquido. Em conformidade com a Lei nº 11.638/2007, a Companhia optou por manter os saldos existentes da reserva de reavaliação até sua efetiva realização, por meio da depreciação, baixa ou alienação dos ativos reavaliados.

12.3- Reserva de lucros:

12.3.1 - Reserva legal:

A reserva legal é constituída ao final de cada exercício social, mediante a destinação de 5% do lucro líquido do exercício, em conformidade com a legislação societária brasileira, até que atinja o limite legal. Essa reserva tem por finalidade assegurar a integridade do capital social, podendo ser utilizada para compensação de prejuízos ou aumento de capital.

12.3.2 – Reserva de Dividendos adicionais propostos:

A reserva de dividendos adicionais propostos é constituída mediante a destinação do lucro líquido remanescente, após a constituição da reserva legal e a distribuição dos dividendos mínimos obrigatórios, nos termos da legislação societária vigente, até que haja deliberação formal quanto à sua distribuição.

Em Assembleia Geral Ordinária realizada em 08 de março de 2024, referente ao ano de 2023, foi aprovada a distribuição de lucros aos acionistas da Companhia, sob a forma de dividendos adicionais, no montante de R$ 6.000.000,00 (seis milhões de reais), bem como a constituição de reserva de dividendos adicionais propostos no montante de R$ 9.187.535,33 (nove milhões, cento e oitenta e sete mil, quinhentos e trinta e cinco reais e trinta e três centavos).

Continua

EMPRESA JORNALÍSTICA CALDAS JÚNIOR - CNPJ: 92.757.798/0001-39
Rua Caldas Júnior, 219 - Centro Histórico - Porto Alegre - RS, 90019-900
51 3215-6104 - CORREIODOPOVO.COM.BR

Documento Assinado Digitalmente

Verificado em 24/02/2026 17:16:12

Continuação

Em Assembleia Geral Ordinária realizada em 24 de março de 2025, referente ao exercício de 2024, foi aprovada a distribuição de lucros aos acionistas da Companhia, sob a forma de dividendos adicionais, no montante de R$ 6.000.000,00 (seis milhões de reais), bem como a constituição de reserva de dividendos adicionais propostos no montante de R$ 17.077.759,00 (dezessete milhões, setenta e sete mil, setecentos e cinquenta e nove reais).

Em Assembleia Geral Extraordinária realizada em 01 de dezembro de 2025, foi aprovada a distribuição de lucros aos acionistas da Companhia, sob a forma de dividendos adicionais, no montante de R$ 21.000.000,00 (vinte e um milhões de reais).

Em decorrência dessa deliberação, o referido valor deixou de compor o patrimônio líquido e passou a ser reconhecido no passivo, na rubrica de dividendos a pagar e em consonância com a legislação societária vigente.

12.4- Dividendos e juros sobre o capital próprio:

De acordo com as disposições legais e estatutárias são garantidos aos acionistas a distribuição de dividendos mínimos obrigatórios de 25% do lucro líquido ajustado de cada exercício. O benefício fiscal dos juros sobre capital próprio é reconhecido no resultado do exercício, calculado conforme legislação vigente e tendo como base a Taxa de Juros de Longo Prazo (TJLP) durante o exercício aplicável. A provisão relacionada a qualquer valor acima do mínimo obrigatório será constituída na data em que for aprovada, antes disso será mantida no patrimônio líquido, conforme apresentado na demonstração da mutação do patrimônio líquido.

	2025	2024
Lucro líquido do exercício	45.498.827,08	28.249.575,65
JCP pago no exercício	(6.040.000,00)	(3.960.000,00)
Lucro pela realização da reserva de reavaliação	100.074,72	100.074,72
Base de calculo para os dividendos e reservas	**39.558.901,80**	**24.389.650,37**
Constituição da reserva legal - 5%	404.432,95	1.214.478,76
Dividendos pagos e propostos no exercício - 25%	9.889.725,45	6.097.412,59
Constituição da reserva de dividendos adicionais propostos	29.264.743,40	17.077.759,02

12.5 – Demonstração do cálculo do patrimônio líquido ajustado e adequação de capital:

A Resolução CNSP nº 432, de 12 de novembro de 2021, estabelece os critérios e procedimentos para o cálculo do Patrimônio Líquido Ajustado (PLA) das sociedades seguradoras. Em 26 de dezembro de 2024, a Resolução CNSP nº 479 introduziu ajustes pontuais à referida norma, especialmente no que se refere aos dispositivos relacionados aos capitais de risco de subscrição e operacional. Nos termos da regulamentação vigente, a Companhia deve manter, de forma permanente, um Patrimônio Líquido Ajustado (PLA) igual ou superior ao Capital Mínimo Requerido (CMR), após a aplicação dos ajustes regulamentares pertinentes.

O Capital Mínimo Requerido (CMR) corresponde ao montante mínimo de capital necessário para assegurar a operação regular e a solvência da seguradora, sendo determinado pelo maior valor entre o capital base definido pela regulamentação aplicável e a soma dos Capitais de Risco, os quais refletem os riscos inerentes às operações da Companhia, incluindo, entre outros, os riscos de subscrição, crédito, mercado e operacional.

12.5.1 – Demonstração do cálculo do patrimônio líquido ajustado e adequação de capital:

	2025	2024
Patrimônio líquido contábil	**77.723.339,35**	**75.114.207,82**
(+/-) Ajustes contábeis	**(164.850,26)**	**(164.850,26)**
(+/-) Ajustes associados à variação dos valores econômicos	**14.229.374,81**	**(643.768,23)**
PLA de nível 1	69.447.920,52	64.421.544,68
PLA de nível 2	15.789.213,36	3.137.205,64
PLA de nível 3	6.550.730,02	6.746.839,01
(+/-) Ajuste do excesso de PLA níveis 2 e 3	-	-
PLA total	**91.787.863,90**	**74.305.589,33**
Capital – base (I)	**8.100.000,00**	**8.100.000,00**
Capital de risco (II)	**73.960.783,12**	**65.043.306,13**
Capital de risco de subscrição	55.013.707,03	52.168.750,55
Capital de risco de crédito	10.302.794,04	7.265.170,27
Capital de risco operacional	2.208.816,87	2.045.379,22
Capital de risco de mercado	25.089.886,96	17.330.603,96
Efeito da correlação entre os riscos	(18.654.421,78)	(13.766.597,87)
Capital mínimo requerido (CMR) = (maior entre (I) e (II))	**73.960.783,12**	**65.043.306,13**
Suficiência do PLA	**17.827.080,78**	**9.262.283,20**
% de suficiência do PLA	**24%**	**14%**

12.6 - Composição acionária:

12.6.1 – Alterações societárias ocorridas nos exercícios:

No exercício de 2024, a Gente Comércio e Participações Ltda., acionista da Gente Seguradora, passou por uma reestruturação societária. A empresa foi convertida em sociedade anônima, conforme previsto no artigo 220 da Lei 6.404/76, e alterou sua denominação para MSE Participações S.A, se transformando em uma holding familiar que centraliza grande parte da participação societária das empresas do Gente Grupo.

A transformação foi formalizada em Assembleia Geral realizada em 31 de maio de 2024, aprovada na Junta Comercial pelo registro sob o nº 43300074790 em 16/07/2024. Adicionalmente, os acionistas Sérgio Suslik Wais e Tania Wais realizaram a integralização de suas participações na Gente Seguradora à MSE Participações S.A., resultando na alteração do quadro societário da seguradora, onde a MSE se tornou acionista qualificada, com participação de 99,68% no capital social da Gente Seguradora S/A. As participações societárias dos demais acionistas não sofreram alterações. O controle indireto do acionista Sergio Suslik Wais na Gente Seguradora S/A foi mantido.

Em 25 de agosto de 2025 a MSE Participações S/A vendeu 114 (cento e quatorze) ações ordinárias para a Sabrina Wais, pelo valor de R$ 26,97 (vinte e seis reais e noventa e sete centavos) cada ação, reduzindo as ações de sua propriedade para 3.383.967 ações ordinárias.

12.6.1.1 - Composição do Capital Social da MSE Participações S.A.

2025

Acionistas	Quantidade de Ações	% de participação
Sérgio Suslik Wais	28.376.860	99,612900%
Tania Wais	109.983	0,386100%
Marcelo Wais	100	0,000004%
Eduardo Wais	100	0,000004%
Sabrina Wais	100	0,000004%
Total	**28.487.144**	**100,000000%**

12.6.1.2 - Participação da MSE Participações S.A. no Gente Grupo:

2025

Empresa	Quantidade de Ações	% de participação
Gente Seguradora S.A.	3.383.967	99,6798%
Gente Assistência e Serviços Ltda.	138.700	99,7900%
Gente Clube de Benefícios Ltda.	696.914	92,4400%
Gente Viagens e Turismo Ltda.	39.700	99,2500%

12.6.1.3 – Composição acionária da Gente Seguradora S/A:

2025

Acionistas	Quantidade de Ações	% de participação
MSE Participações S. A.	3.383.967	99,6798%
Marcelo Wais	10.643	0,3135%
Eduardo Wais	114	0,0034%
Sabrina Wais	114	0,0034%
	3.394.838	**100,0000%**

DIRETORIA

Sérgio Suslik Wais — Diretor Presidente
Marcelo Wais — Diretor Vice-Presidente
Tania Wais — Diretora
Eduardo Wais — Diretor

Flávia Nicoletti
Contadora CRCSP 274938/O-T-RS

Eder Gerson Aguiar de Oliveira
Atuário Responsável Técnico - MIBA 630

PARECER DA AUDITORIA ATUARIAL INDEPENDENTE

Aos Acionistas e Administradores da
GENTE Seguradora S.A.

Escopo da Auditoria

Examinamos as provisões técnicas e os ativos de resseguro registrados nas demonstrações financeiras e os demonstrativos do capital mínimo requerido, dos valores redutores da necessidade de cobertura das provisões técnicas, dos créditos com resseguradores relacionados a sinistros e despesas com sinistros, da análise dos indicadores de solvência regulatória, incluindo os ajustes associados à variação econômica do patrimônio líquido ajustado, e dos limites de retenção da GENTE Seguradora S.A. (a seguir denominada "Seguradora"), em 31 de dezembro de 2025, elaborados sob a responsabilidade de sua Administração, em conformidade com os princípios atuariais divulgados pelo Instituto Brasileiro de Atuária – IBA e com as normas e orientações da Superintendência de Seguros Privados – SUSEP.

Responsabilidade da Administração

A Administração da Seguradora é responsável pelas provisões técnicas, pelos ativos de resseguro registrados nas demonstrações financeiras e pelos demonstrativos do capital mínimo requerido, dos valores redutores da necessidade de cobertura das provisões técnicas, dos créditos com resseguradores relacionados a sinistros e despesas com sinistros, da análise dos indicadores de solvência regulatória, incluindo os ajustes associados à variação econômica do patrimônio líquido ajustado, e dos limites de retenção elaborados de acordo com os princípios atuariais divulgados pelo Instituto Brasileiro de Atuária – IBA e com as normas e orientações da Superintendência de Seguros Privados – SUSEP, e pelos controles internos que ela determinou serem necessários para permitir a sua elaboração livre de distorção relevante, independentemente se causada por fraude ou erro.

Responsabilidade do Atuário Independente

Nossa responsabilidade é a de expressar uma opinião sobre os itens auditados, relacionados no parágrafo de introdução a este parecer, com base em nossa auditoria atuarial, conduzida de acordo com os princípios atuariais emitidos pelo Instituto Brasileiro de Atuária – IBA. Estes princípios atuariais requerem que a auditoria atuarial seja planejada e executada com o objetivo de obter segurança razoável de que os respectivos itens auditados estão livres de distorção relevante.

Uma auditoria atuarial envolve a execução de procedimentos selecionados para obtenção de evidência a respeito dos valores das provisões técnicas e dos ativos de resseguro registrados nas demonstrações financeiras e dos demonstrativos do capital mínimo requerido, dos valores redutores da necessidade de cobertura das provisões técnicas, dos créditos com resseguradores relacionados a sinistros e despesas com sinistros, da análise dos indicadores de solvência regulatória, incluindo os ajustes associados à variação econômica do patrimônio líquido ajustado, e dos limites de retenção. Os procedimentos selecionados dependem do julgamento do atuário, incluindo a avaliação dos riscos de distorção relevante independentemente se causada por fraude ou erro. Nessas avaliações de risco, o atuário considera que os controles internos da Seguradora são relevantes para planejar os procedimentos de auditoria atuarial que são apropriados às circunstâncias, mas não para fins de expressar uma opinião sobre a efetividade desses controles internos.

Acreditamos que a evidência de auditoria obtida é suficiente e apropriada para fundamentar nossa opinião de auditoria atuarial.

Opinião

Em nossa opinião, as provisões técnicas e os ativos de resseguro registrados nas demonstrações financeiras e os demonstrativos do capital mínimo requerido, dos valores redutores da necessidade de cobertura das provisões técnicas, dos créditos com resseguradores relacionados a sinistros e despesas com sinistros, da análise dos indicadores de solvência regulatória, incluindo os ajustes associados à variação econômica do patrimônio líquido ajustado, e dos limites de retenção da **GENTE Seguradora S.A**. em 31 de dezembro de 2025 foram elaborados, em todos os aspectos relevantes, de acordo com as normas e orientações emitidas pelos órgãos reguladores e pelo Instituto Brasileiro de Atuária – IBA.

Outros Assuntos

No contexto de nossas responsabilidades acima descritas, considerando a avaliação de riscos de distorção relevante nos itens integrantes do escopo definido no primeiro parágrafo, também aplicamos selecionados procedimentos de auditoria sobre as bases de dados fornecidas pela Seguradora e utilizadas em nossa auditoria atuarial, com base em testes aplicados sobre amostras. Consideramos que os dados selecionados em nossos trabalhos são capazes de proporcionar base razoável para permitir que os referidos itens integrantes do escopo definido no primeiro parágrafo estejam livres de distorção relevante.

Adicionalmente, também a partir de selecionados procedimentos, com base em testes aplicados sobre amostras, observamos que existe correspondência desses dados, que serviram de base para apuração dos itens integrantes do escopo definido no primeiro parágrafo, com aqueles encaminhados à SUSEP por meio dos respectivos Quadros Estatísticos e FIP (exclusivamente nos quadros concernentes ao escopo da auditoria atuarial), para o exercício auditado, em seus aspectos mais relevantes.

Porto Alegre/RS, 19 de fevereiro de 2026.

Alexandre Turk de Almeida – Atuário MIBA nº 1034
ALM Consultoria e Auditoria Atuarial S/S Ltda
CNPJ nº 08.614.081/0001-21 – CIBA nº 102
Av. Carlos Gomes, 700/606, Porto Alegre

RELATÓRIO DO AUDITOR INDEPENDENTE SOBRE AS DEMONSTRAÇÕES FINANCEIRAS

Aos
Diretores e Acionistas da
GENTE SEGURADORA S.A.
Porto Alegre - RS

Opinião

Examinamos as demonstrações contábeis da **GENTE SEGURADORA S.A.** (Companhia), que compreendem o balanço patrimonial em 31 de dezembro de 2025 e as respectivas demonstrações do resultado, do resultado abrangente, das mutações do patrimônio líquido e dos fluxos de caixa para o exercício findo nessa data, bem como as correspondentes notas explicativas, incluindo o resumo das principais políticas contábeis.

Em nossa opinião, as demonstrações contábeis acima referidas apresentam adequadamente, em todos os aspectos relevantes, a posição patrimonial e financeira da **GENTE SEGURADORA S.A.** em 31 de dezembro de 2025, o desempenho de suas operações e os seus fluxos de caixa para o exercício findo nessa data, de acordo com as práticas contábeis adotadas no Brasil, aplicáveis às entidades supervisionadas pela Superintendência de Seguros Privados (Susep).

Base para opinião

Nossa auditoria foi conduzida de acordo com as normas brasileiras e internacionais de auditoria. Nossas responsabilidades, em conformidade com tais normas, estão descritas na seção a seguir intitulada "Responsabilidades do auditor pela auditoria das demonstrações contábeis". Somos independentes em relação à Companhia, de acordo com os princípios éticos relevantes previstos no Código de Ética Profissional do Contador e nas normas profissionais emitidas pelo Conselho Federal de Contabilidade e cumprimos com as demais responsabilidades éticas de acordo com essas normas. Acreditamos que a evidência de auditoria obtida é suficiente e apropriada para fundamentar nossa opinião.

Outras informações que acompanham as demonstrações contábeis e o relatório do auditor.

A Administração da Companhia é responsável por essas outras informações que compreendem o Relatório da Administração.

Nossa opinião sobre as demonstrações contábeis não abrange o Relatório da Administração e não expressamos qualquer forma de conclusão de auditoria sobre esse relatório.

Em conexão com a auditoria das demonstrações contábeis, nossa responsabilidade é a de ler o Relatório da Administração e, ao fazê-lo, considerar se esse relatório está, de forma relevante, inconsistente com as demonstrações contábeis ou com nosso conhecimento obtido na auditoria ou, de outra forma, aparenta estar distorcido de forma relevante. Se, com base no trabalho realizado, concluirmos que há distorção relevante no Relatório da Administração, somos requeridos a comunicar esse fato. Não temos nada a relatar a este respeito.

Responsabilidades da administração e da governança pelas demonstrações contábeis.

A administração é responsável pela elaboração e adequada apresentação das demonstrações contábeis de acordo com as práticas contábeis adotadas no Brasil, aplicáveis às entidades supervisionadas pela Superintendência de Seguros Privados (Susep) e pelos controles internos que ela determinou como necessários para permitir a elaboração de demonstrações contábeis livres de distorção relevante, independentemente se causada por fraude ou erro.

Na elaboração das demonstrações contábeis, a administração é responsável pela avaliação da capacidade da Companhia continuar operando, divulgando, quando aplicável, os assuntos relacionados com a sua continuidade operacional e o uso dessa base contábil na elaboração das demonstrações contábeis, a não ser que a administração pretenda liquidar a Companhia ou cessar suas operações, ou não tenha nenhuma alternativa realista para evitar o encerramento das operações.

Os responsáveis pela governança da Companhia são aqueles com responsabilidade pela supervisão no processo de elaboração das demonstrações contábeis.

Responsabilidades do auditor pela auditoria das demonstrações contábeis

Nossos objetivos são obter segurança razoável de que as demonstrações contábeis, tomadas em conjunto, estão livres de distorção relevante, independentemente se causada por fraude ou erro, e emitir relatório de auditoria contendo nossa opinião. Segurança razoável é um alto nível de segurança, mas não uma garantia de que a auditoria realizada de acordo com as normas brasileiras e internacionais de auditoria sempre detectam as eventuais distorções relevantes existentes. As distorções podem ser decorrentes de fraude ou erro e são consideradas relevantes quando, individualmente ou em conjunto, possam influenciar, dentro de uma perspectiva razoável, as decisões econômicas dos usuários tomadas com base nas referidas demonstrações contábeis. Como parte da auditoria realizada de acordo com as normas brasileiras e internacionais de auditoria, exercemos julgamento profissional e mantemos ceticismo profissional ao longo da auditoria. Além disso:

- Determinamos a materialidade de acordo com o nosso julgamento profissional. O conceito de materialidade é aplicado no planejamento e na execução de nossa auditoria, na avaliação dos efeitos das distorções identificadas ao longo da auditoria, das distorções não corrigidas, se houver, sobre as demonstrações contábeis como um todo e na formação de nossa opinião.
- A determinação da materialidade é afetada pela nossa percepção sobre as necessidades de informações financeiras pelos usuários das demonstrações contábeis. Nesse contexto, é razoável que assumamos que os usuários das demonstrações contábeis: (i) possuem conhecimento razoável sobre os negócios, as atividades comerciais e econômicas da Companhia e a disposição para analisar as informações das demonstrações contábeis com diligência razoável; (ii) entendem que as demonstrações contábeis são elaboradas, apresentadas e auditadas considerando níveis de materialidade; (iii) reconhecem as incertezas relevantes inerentes à mensuração de valores com base no uso de estimativas, julgamento e consideração de eventos futuros; e (iv) tomam decisões econômicas razoáveis com base nas informações das demonstrações contábeis.
- Ao planejarmos a auditoria, exercemos julgamento sobre as distorções que seriam consideradas relevantes. Esses julgamentos fornecem a base para determinarmos: (a) a natureza, a época e a extensão dos procedimentos de avaliação de risco; (b) a identificação e avaliação dos riscos de distorção relevante; e (c) a natureza, a época e a extensão dos procedimentos adicionais de auditoria.
- A determinação da materialidade para o planejamento envolve o exercício de julgamento profissional. Aplicamos frequentemente uma porcentagem a um referencial selecionado como ponto de partida para determinarmos a materialidade para as demonstrações contábeis como um todo. A materialidade para a execução da auditoria significa o valor ou o(s) valor(es) fixado(s) pelo auditor, inferior(es) ao considerado relevante para as demonstrações contábeis como um todo, para reduzir a um nível baixo a probabilidade de que as distorções não corrigidas e não detectadas em conjunto excedam a materialidade para as demonstrações contábeis como um todo.
- Identificamos e avaliamos os riscos de distorção relevante nas demonstrações contábeis, independentemente se causada por fraude e erro, planejamos e executamos procedimentos de auditoria em resposta a tais riscos, bem como obtemos evidência de auditoria apropriada e suficiente para fundamentar nossa opinião. O risco de não detecção de distorção relevante resultante de fraude é maior do que o proveniente de erro, já que a fraude pode envolver o ato de burlar os controles internos, conluio, falsificação, omissão ou representações falsas intencionais.
- Obtemos entendimento dos controles internos relevantes para a auditoria para planejarmos procedimentos de auditoria apropriados às circunstâncias, mas não com o objetivo de expressarmos opinião sobre a eficácia dos controles internos da Companhia.
- Avaliamos a adequação das políticas contábeis utilizadas e a razoabilidade das estimativas contábeis e respectivas divulgações feitas pela administração.
- Concluímos sobre a adequação do uso, pela administração, da base contábil de continuidade operacional e, com base nas evidências de auditoria obtidas, se existe incerteza relevante em relação a eventos ou condições que possam levantar dúvida significativa em relação à capacidade de continuidade operacional da Companhia. Se concluirmos que existe incerteza relevante, devemos chamar a atenção em nosso relatório de auditoria para as respectivas divulgações nas demonstrações contábeis ou incluir modificação em nossa opinião, se as divulgações forem inadequadas. Nossas conclusões estão fundamentadas nas evidências de auditoria obtidas até a data de nosso relatório. Todavia, eventos ou condições futuras podem levar a Companhia a não mais se manter em continuidade operacional.
- Avaliamos a apresentação geral, a estrutura e o conteúdo das demonstrações contábeis, inclusive as divulgações e se as demonstrações contábeis representam as correspondentes transações e os eventos de maneira compatível com o objetivo de apresentação adequada.
- Comunicamo-nos com os responsáveis pela governança a respeito, entre outros aspectos, do alcance planejado, da época da auditoria e das constatações significativas de auditoria, inclusive as eventuais deficiências significativas nos controles internos que identificamos durante nossos trabalhos.

Porto Alegre, 19 de fevereiro de 2026

TATICCA AUDITORES INDEPENDENTES S.S.
CRCRS 009308-F
Luiz Fernando Silva Soares
Contador CRCRS no. 033.964-O

Documento assinado digitalmente

Verificado em 24/02/2026 17:16:12

PROCERGS

Nome do arquivo: Gente Seguradora 25.02.pdf

Autenticidade: Documento íntegro

DOCUMENTO ASSINADO POR	DATA	CPF/CNPJ	VERIFICAÇÃO
EMPRESA JORNALISTICA CALDAS JUNIOR LTDA Responsável: MARCELO DE SOUSA DANTAS	24/02/2026 17:16:11 GMT-03:00	92757798000139 43432271387	ICP Brasil CAdES

Documento Assinado Digitalmente

Conforme MP nº 2.200-2/2001 de 24/08/2001, o documento eletrônico assinado digitalmente tem comprovação pela cadeia da ICP-Brasil com a assinatura qualificada ou com a assinatura avançada pela cadeia gov.br regulada pela Lei nº 14.063 de 23/09/2020.

PORTO ALEGRE, **QUARTA-FEIRA**, 26 DE FEVEREIRO DE 2025

GENTE SEGURADORA S/A

MATRIZ - SEDE PRÓPRIA - RUA MARECHAL FLORIANO PEIXOTO, 450 - PORTO ALEGRE - RS
CNPJ 90.180.605/0001-02 - CARTA PATENTE Nº 515

Senhores Acionistas,

GRAÇAS A D'US,

Submetemos à apreciação de V.Sas. o Relatório da Diretoria da Gente Seguradora S/A e as correspondentes Demonstrações Financeiras relativas ao exercício de 2024, elaboradas em conformidade com as práticas contábeis adotadas no Brasil, aplicáveis às entidades supervisionadas pela Superintendência de Seguros Privados – SUSEP, incluindo as normas expedidas pelo Conselho Nacional de Seguros Privados – CNSP, acompanhadas das respectivas Notas Explicativas, Parecer da Auditoria Atuarial Independente e Relatório do Auditor Contábil Independente.

Desempenho Operacional

O ano de 2024 representa um marco significativo em nossa trajetória, pois alcançamos o maior resultado líquido da história da Gente Seguradora, um reflexo da capacidade de gerar valor, de uma gestão estratégica, controle rigoroso de custos e expansão consistente das áreas de negócio. Alguns destaques do ano de 2024 foram:

- **Resultado operacional:** Com crescimento de 13% em comparação ao ano anterior, impulsionado pela melhoria na subscrição e precificação dos produtos, além da redução da sinistralidade em 5 p.p., fechando em 61%, um Índice Combinado (ICA) de 86% e uma Rentabilidade sobre o Patrimônio Líquido (ROE) de 48%.
- **Prêmios emitidos:** A Companhia obteve um crescimento de 10% em seus prêmios ganhos, destacando-se o faturamento da carteira de Danos, com crescimento de 14%, o que colaborou para uma excelente margem de resultado no ano de 2024.
- **Resultado financeiro:** A carteira de investimentos da Gente Seguradora manteve seu perfil conservador, com 76% dos ativos alocados em títulos públicos do Tesouro Direto. Embora essa estratégia garanta segurança e liquidez, as incertezas fiscais e as revisões das projeções econômicas reduziram a rentabilidade desses papéis ao longo do ano. Uma postura prudente foi fundamental para preservar a solvência da Companhia e manter um excedente financeiro alinhado às exigências regulatórias, garantindo uma suficiência de ativos garantidores de 120%, diante do crescimento da carteira de investimentos de 20% entre 2023 e 2024.
- **Inovação tecnológica:** Reforçando nosso compromisso com a modernização, continuamos ampliando nossa equipe de tecnologia, otimizando processos com a IA, entregando projetos que modernizam e melhoram a jornada do cliente e do corretor, com automaticidade e agilidade.
- **Novos negócios:** Expandimos nossas plataformas digitais e desenvolvemos novos produtos para atender às demandas emergentes do mercado, sem perder nosso foco no atendimento humanizado e eficiente aos segurados.
- **Resiliência diante das enchentes no Rio Grande do Sul:** O ano de 2024 trouxe desafios inesperados para a região do Rio Grande do Sul, com as severas enchentes que impactaram significativamente o Estado em que se encontra a matriz da Gente Seguradora S/A. Apesar desse cenário adverso, a Companhia demonstrou notável resiliência e capacidade de resposta rápida, criou comitê especial e investiu na aceleração de processos de indenização e no fortalecimento do atendimento emergencial, garantindo suporte ágil aos segurados e corretores, reforçando a sua credibilidade no mercado segurador.
- **Distribuição de lucro e dividendos:** Mantendo nossa política de distribuição e reinvestimento de lucros, asseguramos aos acionistas dividendos mínimos obrigatórios de 25% sobre o lucro líquido, além de juros sobre capital próprio, sempre que permitido e aplicável. O restante é acumulado nas reservas de lucro para fortalecimento do capital social e distribuição futura de dividendos.

Para 2025, a Gente Seguradora continuará investindo em novas tecnologias, gestão de riscos e compliance, mantendo o foco na excelência operacional e na solidez financeira, garantindo segurança e confiança aos seus segurados e acionistas.

Porto Alegre, 19 de fevereiro de 2025.

A Diretoria.

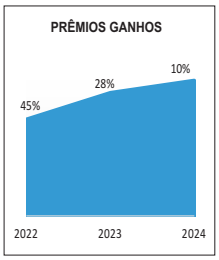

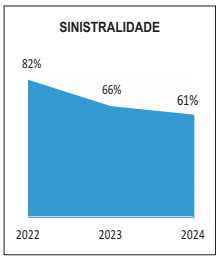

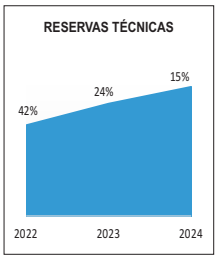

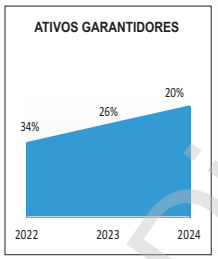

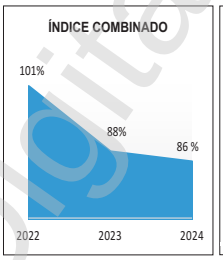

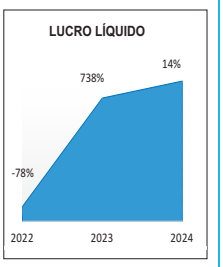

BALANÇOS PATRIMONIAIS EM 31 DE DEZEMBRO DE 2024 E 2023 *(em reais)*

ATIVO

	Nota	2024	2023
CIRCULANTE		**459.092.178,00**	**399.914.049,80**
Disponível		**9.507,76**	**75.267,05**
Caixa e bancos		9.507,76	75.267,05
Aplicações	4.1	**286.827.769,79**	**239.654.263,21**
Créditos das operações com seguros e resseguros		**93.445.552,40**	**83.484.890,02**
Prêmios a receber	10.1	82.845.913,49	68.741.930,68
Operações com resseguradoras		10.599.638,91	14.742.959,34
Ativos de resseguro - provisões técnicas	6.1	**37.413.787,80**	**41.944.607,10**
Títulos e créditos a receber		**15.751.116,31**	**13.884.629,56**
Títulos e Créditos a Receber		11.210,23	3.945,00
Créditos Tributários e Previdenciários		14.669.290,93	12.934.034,33
Depósitos Judiciais e Fiscais		1.058.735,15	935.354,23
Outros Créditos		11.880,00	11.296,00
Outros valores e bens		**2.512.477,20**	**2.489.160,00**
Bens à venda	2.7.1	2.512.477,20	2.489.160,00
Empréstimos e Depósitos Compulsórios		**98.387,98**	**98.749,91**
Custos de aquisição diferidos	7.1	**23.033.578,76**	**18.282.482,95**
Seguros		23.033.578,76	18.282.482,95
ATIVO NÃO CIRCULANTE		**32.557.733,82**	**27.332.188,20**
REALIZÁVEL A LONGO PRAZO		**23.813.578,47**	**18.509.593,60**
Ativos de resseguro - provisões técnicas	6.1	**23.813.578,47**	**18.509.593,60**
INVESTIMENTO		**164.850,26**	**164.850,26**
Participações societárias - financeiras		164.850,26	164.850,26
IMOBILIZADO		**8.579.305,09**	**8.657.744,34**
Imóveis de uso próprio	5.1	6.746.839,01	6.942.948,61
Bens móveis		1.832.466,08	1.714.795,73
TOTAL DO ATIVO		**491.649.911,82**	**427.246.238,00**

PASSIVO

	Nota	2024	2023
CIRCULANTE		**354.631.915,66**	**312.193.500,01**
Contas a pagar		**31.628.991,83**	**28.479.254,85**
Obrigações a pagar		10.295.167,68	9.254.556,87
Impostos e encargos sociais a recolher		2.953.171,35	2.337.796,90
Encargos trabalhistas		598.370,86	568.849,88
Impostos e contribuições		16.278.096,62	14.904.444,08
Outras contas a pagar		1.504.185,32	1.413.607,12
Débitos de operações com seguros e resseguros		**38.981.657,03**	**35.328.035,43**
Prêmios a restituir		920.615,16	643.163,73
Operações com resseguradoras		21.078.410,82	23.465.939,07
Corretores de seguros e resseguros		16.982.631,05	11.213.698,88
Outros débitos operacionais		-	5.233,75
Depósitos de terceiros		**89.266,88**	**83.285,77**
Provisões técnicas - seguros	8.1	**283.931.999,92**	**248.302.923,96**
Danos		273.818.928,57	235.000.461,32
Pessoas		10.113.071,35	13.302.462,64
PASSIVO NÃO CIRCULANTE		**61.903.788,34**	**52.170.723,10**
Contas a pagar		**516.178,03**	**556.207,92**
Tributos diferidos		516.178,03	556.207,92
Provisões técnicas - seguros	8.1	**59.777.793,72**	**50.272.431,29**
Danos		52.530.654,49	41.562.667,69
Pessoas		7.247.139,23	8.709.763,60
Outros débitos	2.5.1	**1.609.816,59**	**1.342.083,89**
Provisões judiciais		1.609.816,59	1.342.083,89
PATRIMÔNIO LÍQUIDO		**75.114.207,82**	**62.882.014,89**
Capital social		28.864.061,00	28.864.061,00
Reserva de reavaliação		774.267,04	834.311,87
Reservas de lucros		45.475.879,78	33.183.642,02
TOTAL DO PASSIVO E PATRIMÔNIO LÍQUIDO		**491.649.911,82**	**427.246.238,00**

As notas explicativas são parte integrante das demonstrações contábeis.

DEMONSTRAÇÃO DAS MUTAÇÕES DO PATRIMÔNIO LÍQUIDO EM 31 DE DEZEMBRO DE 2024 E 2023 *(em reais)*

	Capital social	Aumento de capital	Reservas: Reavaliação	Reservas: Lucros	Lucros acumulados	Total
Saldos em 31 de dezembro de 2022	**27.097.359,60**	**1.766.701,40**	**879.450,76**	**19.013.284,98**	**-**	**48.756.796,74**
Aumentos de capital:	**1.766.701,40**	**-**	**-**	**-**	**-**	**-**
AGE DE 29/12/2022	-	(1.766.701,40)	-	-	-	(1.766.701,40)
Aprovação Portaria SUSEP nº 1.367 de 27/03/2023	1.766.701,40	-	-	-	-	1.766.701,40
Reserva de reavaliação	**-**	**-**	**(45.138,89)**	**-**	**100.074,72**	**54.935,83**
Realização	-	-	(100.074,72)	-	100.074,72	-
Baixa	-	-	54.935,83	-	-	54.935,83
Lucro líquido do exercício	**-**	**-**	**-**	**-**	**24.825.256,14**	**24.825.256,14**
Distribuição do lucro:	**-**	**-**	**-**	**14.170.357,04**	**(24.925.330,86)**	**(10.754.973,82)**
Reserva legal	-	-	-	1.079.462,81	(1.079.462,81)	-
Dividendos adicionais propostos	-	-	-	15.187.535,33	(15.187.535,33)	-
Juros sobre capital próprio	-	-	-	-	(3.236.000,00)	(3.236.000,00)
Dividendos distribuídos	-	-	-	(2.096.641,10)	(5.422.332,72)	(7.518.973,82)
Saldos em 31 de dezembro de 2023	**28.864.061,00**	**-**	**834.311,87**	**33.183.642,02**	**-**	**62.882.014,89**
Aumentos de capital:	**-**	**-**	**-**	**-**	**-**	**-**
Reserva de reavaliação	**-**	**-**	**(60.044,83)**	**-**	**100.074,72**	**40.029,89**
Realização	-	-	(100.074,72)	-	100.074,72	-
Baixa	-	-	40.029,89	-	-	40.029,89
Lucro líquido do exercício	**-**	**-**	**-**	**-**	**28.249.575,65**	**28.249.575,65**
Distribuição do lucro:	**-**	**-**	**-**	**12.292.237,76**	**(28.349.650,37)**	**(16.057.412,61)**
Reserva legal	-	-	-	1.214.478,76	(1.214.478,76)	-
Dividendos adicionais propostos	-	-	-	17.077.759,00	(17.077.759,00)	-
Juros sobre capital próprio	-	-	-	-	(3.960.000,00)	(3.960.000,00)
Dividendos distribuídos	-	-	-	(6.000.000,00)	(6.097.412,61)	(12.097.412,61)
Saldos em 31 de dezembro de 2024	**28.864.061,00**	**-**	**774.267,04**	**45.475.879,78**	**-**	**75.114.207,82**

As notas explicativas são parte integrante das demonstrações contábeis.

DEMONSTRAÇÃO DOS RESULTADOS EM 31 DE DEZEMBRO DE 2024 E 2023 *(em reais)*

	Nota	2024	2023
Prêmios emitidos líquidos	11.1	340.181.803,51	323.425.142,59
Variação das provisões técnicas		(33.505.464,34)	(44.622.383,83)
Prêmios ganhos		**306.676.339,17**	**278.802.758,76**
Sinistros ocorridos	11.2	**(188.432.661,49)**	**(184.767.160,72)**
Custos de aquisição	11.3	**(38.452.615,40)**	**(35.041.298,24)**
Outras receitas e (despesas) operacionais	11.4	**(11.090.022,87)**	**(9.894.512,61)**
Resultado com resseguro	11.5	**(4.535.208,08)**	**(1.550.609,70)**
Receita com resseguro		32.669.767,65	45.549.830,28
Despesa com resseguro		(34.264.910,08)	(44.148.647,62)
Salvados e Ressarcimentos de Resseguro		(2.940.065,65)	(2.951.792,36)
Despesas administrativas	11.6	**(27.683.975,03)**	**(25.323.002,92)**
Despesas com tributos	11.7	**(7.606.347,73)**	**(4.799.592,59)**
Resultado financeiro	11.8	**15.844.140,33**	**22.643.809,07**
Receitas Financeiras		36.080.878,15	37.711.633,29
Despesas Financeiras		(20.236.737,82)	(15.067.824,22)
Resultado patrimonial		**76.800,00**	**76.668,90**
Resultado operacional		**44.796.448,90**	**40.147.059,95**
Perdas com ativos não correntes		**47.348,77**	**(365.619,63)**
Resultado antes dos impostos e participações		**44.843.797,67**	**39.781.440,32**
Imposto de renda	11.9	(9.853.683,91)	(8.977.731,53)
Contribuição social	11.9	(6.183.870,42)	(5.546.337,79)
Participações sobre o resultado		(556.667,69)	(432.114,86)
Lucro líquido do exercício		**28.249.575,65**	**24.825.256,14**
Quantidade de ações	12.6	3.394.838,00	3.394.838,00
Lucro por ação - R$		8,32	7,31

As notas explicativas são parte integrante das demonstrações contábeis.

DEMONSTRAÇÃO DOS FLUXOS DE CAIXA - MÉTODO INDIRETO EM 31 DE DEZEMBRO DE 2024 E 2023 *(em reais)*

	2024	2023
ATIVIDADES OPERACIONAIS		
Lucro líquido do exercício	**28.249.575,65**	**24.825.256,14**
Ajustes para:		
Depreciações e amortizações	**672.834,30**	**705.147,29**
Perda por redução ao valor recuperável dos ativos	**3.320.801,11**	**3.527.946,26**
Variação nas contas patrimoniais:	**(11.375.160,97)**	**(8.860.828,68)**
Ativos financeiros	(47.173.506,58)	(56.210.521,53)
Créditos das operações de seguros e resseguros	(11.059.199,94)	(21.207.933,79)
Ativos de resseguro	(5.303.984,87)	(5.122.418,90)
Créditos fiscais e previdênciarios	(1.735.256,60)	2.708.434,29
Depósitos judiciais e fiscais	(123.380,92)	(404.871,35)
Custos de Aquisição Diferidos	(220.276,51)	(6.616.247,44)
Outros ativos	2.129.008,39	4.725.641,21
Impostos e contribuições	1.373.652,54	12.401.594,52
Outras contas a pagar	1.736.054,55	7.378.986,78
Débitos de operações com seguro e resseguros	3.653.621,60	(5.158.131,00)
Provisões técnicas - seguro e resseguro	45.134.438,39	57.964.894,62
Provisões judiciais	267.732,70	732.799,97
Outros passivos	(54.063,72)	(53.056,06)
Caixa Gerado pelas Operações	**20.868.050,09**	**20.197.521,01**
Juros recebidos	7.696.030,72	6.802.940,86
Impostos sobre o lucro pagos	(15.989.807,79)	(13.725.200,30)
Caixa Líquido gerado nas atividades operacionais	**12.574.273,02**	**13.275.261,57**
ATIVIDADES DE INVESTIMENTO		
Recebimento pela venda:		
Imobilizado	80.958,40	113.321,76
Pagamento pela Compra:		
Investimentos	-	-
Imobilizado	(254.088,19)	(812.070,58)
Caixa Líquido consumido nas atividades de investimento	**(173.129,79)**	**(698.748,82)**
ATIVIDADES DE FINANCIAMENTO		
Distribuição de Dividendos e Juros sobre o Capital Próprio	(12.466.902,52)	(10.754.973,82)
Aumento de capital	-	(1.766.701,40)
Caixa Líquido consumido nas atividades de financiamento	**(12.466.902,52)**	**(12.521.675,22)**
(Redução) / Aumento de Caixa e Equivalentes de Caixa	**(65.759,29)**	**54.837,53**
Caixa e Equivalentes de Caixa no Início do Exercício	75.267,05	20.429,52
Caixa e Equivalentes de Caixa no Final do Exercício	9.507,76	75.267,05

As notas explicativas são parte integrante das demonstrações contábeis.

DEMONSTRAÇÃO DOS RESULTADOS ABRANGENTES EM 31 DE DEZEMBRO DE 2024 E 2023 *(em reais)*

	2024	2023
Lucro líquido do exercício	**28.249.575,65**	**24.825.256,14**
Efeito da realização da reserva de reavaliação	100.074,72	100.074,72
Total do resultado abrangente no exercício	**28.349.650,37**	**24.925.330,86**

As notas explicativas são parte integrante das demonstrações contábeis.

Continua

Documento Assinado Digitalmente
Verificado em 25/02/2025 17:27:47
Página 1 de 6

NOTAS EXPLICATIVAS ÀS DEMONSTRAÇÕES FINACEIRAS (*em reais*)

1 – Contexto operacional:
A Gente Seguradora S/A é uma sociedade anônima de capital fechado, autorizada pela Superintendência de Seguros Privados (SUSEP) a operar seguros de danos e pessoas em todo o território nacional. A sede da Companhia está localizada em Porto Alegre/RS. As demonstrações financeiras foram submetidas à Diretoria e aprovadas para divulgação em 19/02/2025.

2 – Resumo das principais políticas contábeis:
As políticas contábeis discriminadas abaixo foram aplicadas em todos os exercícios e apresentadas nas demonstrações financeiras:

2.1- Base de preparação:
Em conformidade com a Circular SUSEP nº 648/2021 e a Circular SUSEP nº 678/2022, as demonstrações financeiras foram elaboradas de acordo com as práticas contábeis brasileiras aplicáveis às entidades supervisionadas pela SUSEP e pelo Conselho Nacional de Seguros Privados (CNSP). Também incorporam os pronunciamentos, orientações e interpretações emitidos pelo Comitê de Pronunciamentos Contábeis (CPC), quando referendados pela SUSEP. Além disso, foram preparadas em conformidade com os modelos de publicação exigidos pela regulamentação vigente. O IFRS 17 não foi adotado pela Companhia até o momento, uma vez que a empresa não se enquadra em sua obrigatoriedade.

2.2 - Classificação dos contratos de seguro e apuração do resultado:
A Companhia classifica os contratos como sendo de seguro quando há transferência de risco de seguro, tendo a possibilidade de pagar benefícios significativos ao segurado pela ocorrência de um acontecimento futuro incerto e específico, que possa afetá-lo de forma adversa.
O resultado da Companhia é apurado pelo regime de competência, onde os prêmios dos contratos de seguros, os correspondentes custos de aquisição diferidos e comissões são registrados no resultado por ocasião da emissão das apólices, de acordo com o prazo de vigência do seguro ou pelo início de vigência do risco, para os casos em que o risco tenha início antes da emissão. A Companhia opera exclusivamente com resseguradores locais e as operações de resseguro são registradas com base nas emissões diretas, limite operacional por ramo, contratos estabelecidos e em prestações de contas aos resseguradores. O diferimento dos prêmios de resseguro cedidos é realizado com base no prêmio de seguro correspondente, levando-se em conta a vigência, para os prêmios proporcionais ou o tipo de cobertura, para os não proporcionais.

2.3 - Uso de estimativas e premissas:
A elaboração das demonstrações financeiras exige que a Administração exerça julgamento na definição de premissas e estimativas contábeis relacionadas a determinados ativos e passivos.
Para ativos não financeiros, como imobilizados, são avaliadas a vida útil, as taxas de depreciação e possíveis perdas por impairment. Para passivos, são determinadas provisões para contingências, imposto de renda e provisões técnicas, entre outras.
As estimativas contábeis estão sujeitas a variações em razão da subjetividade envolvida em sua determinação. Elas são revisadas periodicamente e seus impactos são reconhecidos no exercício em que forem ajustadas, refletindo a melhor avaliação disponível no momento.

2.4 - Redução ao valor recuperável:
Para o ano de 2023, a Companhia reconheceu a redução ao valor recuperável de recebíveis de prêmios quando o período de inadimplência ultrapassou 60 (sessenta) dias a partir da data de vencimento do crédito, em conformidade com a Circular SUSEP nº 648/2021. Os montantes provisionados foram considerados suficientes para cobrir eventuais perdas na realização de créditos a receber.
A partir de 1º de janeiro de 2024, passou a vigorar a Circular SUSEP nº 678/2022, estabelecendo novos critérios para a constituição da redução ao valor recuperável dos prêmios de seguro, com base em estudo técnico. Após as avaliações realizadas, a Companhia concluiu que a implementação da nova regulamentação não gerou impacto relevante em suas demonstrações financeiras.

2.5 – Ativos e passivos contingentes:
Ativos contingentes: São reconhecidos contabilmente quando a administração possui total controle da situação ou quando há garantias reais ou decisões judiciais favoráveis, sobre as quais não cabem mais recursos, caracterizando o ganho como certo.
Passivos contingentes: São constituídos e reconhecidos levando em conta a opinião dos assessores jurídicos, a natureza das ações, similaridade com processos anteriores, complexidade e o posicionamento dos Tribunais, quando os montantes envolvidos forem mensuráveis com suficiente segurança, sendo classificados como provável, possível ou remoto.

2.5.1 - Movimentação das provisões judiciais constituídas

	2024			2023	
	Cíveis	Total	Trabalhista	Cíveis	Total
Saldo em 1º janeiro	**1.342.083,89**	**1.342.083,89**	**90.000,00**	**519.283,92**	**609.283,92**
Constituições	662.306,35	662.306,35	470.000,00	1.438.489,02	1.908.489,02
Reversões	(391.073,65)	(391.073,65)	(250.000,04)	(108.317,29)	(358.317,33)
Pagamentos	(3.500,00)	(3.500,00)	(309.999,96)	(507.371,76)	(817.371,72)
Saldo no final do exercício	**1.609.816,59**	**1.609.816,59**	**-**	**1.342.083,89**	**1.342.083,89**

2.6 - Transações com partes relacionadas:
A administração identifica como partes relacionadas com a Gente Seguradora S/A as empresas do "Gente Grupo", que possuem como acionista majoritário e controlador o Sr. Sérgio Suslik Waks. Conforme definições contidas no CPC 05, emitido pelo Comitê de Pronunciamentos Contábeis, os saldos entre as transações com as partes relacionadas são:

	2024		2023	
	Passivo	Resultado	Passivo	Resultado
Gente Clube de Benefícios Ltda	73.712,54	(943.029,04)	94.059,82	(1.292.223,75)
Gente Assistência e Serviços Ltda	1.042.695,71	(8.511.726,83)	707.946,01	(6.972.138,01)
Gente Incorporadora e Construtora SPE Ltda	2.665,50	(36.000,00)	2.665,50	(36.000,00)
Gente Viagens e Turismo Ltda	-	(6.870,00)	859,27	(8.539,00)
Total	**1.119.073,75**	**(9.497.625,87)**	**805.530,40**	**(8.308.900,76)**

Passivo/Resultado:
- Gente Assistência e Serviços Ltda – Despesas com prestação de serviços compartilhados nas áreas de relacionamento, RH, tecnologia da informação e administrativos;
- Gente Clube de Benefícios Ltda – Despesas por conta da prestação de serviços na área da saúde aos segurados da Gente Seguradora S/A.
- Gente Incorporadora e Construtora SPE LTDA – Despesas com contrato de manutenção predial;
- Gente Viagens e Turismo Ltda – Despesas com passagens aéreas;

2.7 – Outros valores e bens:
A Companhia detém ativos circulantes que são mantidos para a venda, como bens salvados recuperados, que são estimados com base no valor de sua realização, deduzidos dos custos de vendas dos mesmos.
Após a liquidação de um sinistro e consequente aquisição de direitos em relação a salvados ou a ressarcimentos, a Companhia registra esses ativos considerando um percentual médio de recuperação e o desenvolvimento histórico dos mesmos.

2.7.1 *Aging* dos salvados:

	2024	2023
Prazo de permanência:		
Até 30 dias	1.195.625,00	978.525,30
De 31 a 120 dias	1.012.042,20	844.951,00
De 121 a 180 dias	66.060,00	320.178,70
De 181 a 365 dias	161.550,00	257.300,00
Acima de 365 dias	77.200,00	88.205,00
Total	**2.512.477,20**	**2.489.160,00**

2.8 - Imposto de renda e contribuição social:
O Imposto de Renda é calculado à alíquota de 15% sobre o lucro tributável, acrescido de um adicional de 10% sobre a parcela do lucro tributável que exceda R$ 240.000,00. A Contribuição Social sobre o Lucro Líquido (CSLL) é calculada à alíquota de 15% sobre o lucro tributável, conforme as legislações tributárias vigentes no Brasil.
A despesa com Imposto de Renda e Contribuição Social inclui tanto os impostos correntes quanto os diferidos. O imposto corrente corresponde ao montante a pagar sobre o lucro tributável do exercício, calculado com base nas alíquotas vigentes na data do balanço, além de quaisquer ajustes relacionados a exercícios anteriores. Já o imposto diferido é reconhecido em função das diferenças temporárias entre os valores contábeis de ativos e passivos e seus correspondentes valores fiscais para fins de reconhimento. Ativos fiscais diferidos são reconhecidos sobre perdas fiscais, créditos tributários e diferenças temporárias dedutíveis.

2.9 – Benefícios à empregados e participação nos lucros:
Os benefícios concedidos aos empregados são classificados como benefícios de curto prazo e incluem assistência médica e odontológica, vale-transporte, vale-refeição, vale-alimentação, auxílio-creche e/ou babá, bolsa de estudos e seguro de vida. Esses benefícios são oferecidos a funcionários e administradores e são reconhecidos no resultado do exercício conforme sua incorrência e prestação de serviços.
A Companhia não possui um programa próprio de participação nos lucros, adotando os critérios estabelecidos pelo acordo sindical. Os valores correspondentes são reconhecidos mensalmente no resultado, com base nas projeções de pagamento ao final do exercício.

3 – Gerenciamento de riscos:
Objetivos, políticas e processos de gestão de riscos:
A Gente Seguradora, em conformidade com as diretrizes normativas da SUSEP, adota uma estrutura de gestão de riscos alinhada ao seu porte e complexidade operacional. A administração dos riscos é conduzida de forma estruturada e integrada, garantindo a identificação, mensuração, monitoramento, mitigação e reporte contínuo dos riscos inerentes às suas atividades.
A Companhia implementa políticas de gestão de riscos formais, abrangendo princípios, diretrizes e responsabilidades, conforme exigido pela SUSEP. Além disso, dispõe de um Comitê de Conformidade e Riscos, composto por membros estratégicos da organização, responsáveis por avaliar riscos potenciais e garantir a adoção de medidas mitigatórias adequadas, incluindo mecanismos de controle interno e ajustes sistêmicos. Dessa forma, a Administração assegura que os riscos estejam dentro do apetite estabelecido, preservando a estabilidade financeira da Companhia.
A gestão de riscos financeiros e operacionais compreende as seguintes categorias:

3.1 - Risco de seguro/subscrição:
O risco de subscrição decorre da possibilidade de eventos adversos impactarem o resultado operacional da seguradora, seja por falhas na precificação, provisões técnicas insuficientes ou concentração excessiva de riscos. A Companhia adota metodologias estatísticas avançadas para a precificação dos prêmios, levando em consideração a sinistralidade histórica, a frequência e severidade dos eventos segurados. A política de subscrição é periodicamente revisada para garantir equilíbrio técnico e sustentabilidade financeira.
A gestão desse risco envolve:
- Monitoramento contínuo da adequação das provisões técnicas, conforme a regulamentação da SUSEP;
- Definição de limites de retenção adequados para mitigação do impacto financeiro de grandes sinistros;
- Diversificação da carteira para minimizar concentrações excessivas em determinadas linhas de negócios ou regiões geográficas;
- Utilização estratégica de resseguro para proteção contra perdas excessivas.

Os principais segmentos de operação da Companhia estão organizados da seguinte forma:
Seguros de Danos: Compreendem 96% da produção total, destacando-se os ramos Automóvel (0520, 0531, 0542 e 0553), Patrimoniais (0112, 0114, 0118, 0141 e 0171), Transportes (0628) e Responsabilidade Civil Geral (0351).
Seguros de Pessoas: Representam 4% da produção total e incluem Vida em Grupo (0993), Acidentes Pessoais (0982), Eventos Aleatórios (0990) e Auxílio Funeral (0929), estruturados no regime de repartição simples.

Segmentos/Grupos	Prêmios Emitidos ano 2024		Prêmios Emitidos ano 2023	
	Bruto de Resseguro	Líquido de Resseguro	Bruto de Resseguro	Líquido de Resseguro
Danos				
Patrimonial	9.692.410,71	6.762.360,19	8.173.106,02	5.518.027,88
Automóvel	305.052.710,02	281.048.451,97	269.695.954,98	232.527.596,70
Transportes	9.822.150,75	8.311.295,97	7.726.363,50	6.521.074,77
RC Geral	765.170,93	579.607,49	673.911,39	460.565,39
Pessoas				
Coletivo	14.562.001,33	12.183.738,13	20.704.807,76	18.126.910,89
Total	**339.894.443,74**	**308.885.453,75**	**306.974.143,65**	**263.154.175,63**

As exposições a concentrações de riscos são monitoradas analisando as concentrações em determinadas áreas geográficas. O quadro abaixo mostra a concentração de riscos no âmbito do negócio por região e por segmento baseado no prêmio emitido bruto e líquido de resseguro:

2024

Região geográfica	Bruto de Resseguro				Líquido de Resseguro			
	Danos	%	Pessoas	%	Danos	%	Pessoas	%
Centro-Oeste	32.104.301,85	9,87%	4.165.009,26	28,60%	30.123.717,23	10,15%	2.280.443,30	18,72%
Nordeste	13.723.832,11	4,22%	274.074,51	1,88%	13.284.491,47	4,48%	269.939,79	2,22%
Norte	1.779.534,32	0,55%	20.198,10	0,14%	1.637.265,14	0,55%	20.198,10	0,17%
Sudeste	121.451.884,43	37,33%	5.223.373,02	35,87%	115.560.954,96	38,95%	4.804.251,42	39,43%
Sul	156.272.889,70	48,03%	4.879.346,44	33,51%	136.095.286,82	45,87%	4.808.905,52	39,47%
Total	**325.332.442,41**	**100,00%**	**14.562.001,33**	**100,00%**	**296.701.715,62**	**100,00%**	**12.183.738,13**	**100,00%**

2023

Região geográfica	Bruto de Resseguro				Líquido de Resseguro			
	Danos	%	Pessoas	%	Danos	%	Pessoas	%
Centro-Oeste	25.940.366,48	9,06%	4.754.487,49	22,96%	21.999.399,46	8,98%	2.661.858,47	14,68%
Nordeste	9.059.007,35	3,16%	2.004.241,53	9,68%	8.368.354,89	3,42%	2.000.241,79	11,03%
Norte	608.050,41	0,21%	600,00	0,00%	566.430,30	0,23%	600,00	0,00%
Sudeste	103.362.331,01	36,11%	4.527.812,85	21,87%	93.047.726,92	37,97%	4.105.619,49	22,65%
Sul	147.299.580,64	51,45%	9.417.665,89	45,49%	121.045.353,17	49,40%	9.358.591,14	51,63%
Total	**286.269.335,89**	**100,00%**	**20.704.807,76**	**100,00%**	**245.027.264,74**	**100,00%**	**18.126.910,89**	**100,00%**

A Companhia adota análises periódicas de sensibilidade para avaliar o impacto de variáveis críticas na solvência e na liquidez. Os principais fatores monitorados incluem:
- Sinistralidade: Análise detalhada da frequência e severidade dos sinistros, considerando tendências históricas e eventos atípicos.
- Cessão de Prêmios e Recuperação de Sinistros: Avaliação das condições contratuais dos resseguradores e sua adequação ao perfil de risco da Companhia.
- Taxa de Juros Aplicada aos Passivos: Utilização da taxa prefixada conforme as diretrizes da SUSEP para projeção dos passivos atuariais.
- Rentabilidade dos Ativos Financeiros: Monitoramento da taxa SELIC/CDI para alinhamento da política de investimentos às obrigações atuariais.
- Tábuas Biométricas Regulamentares: Aplicação de bases estatísticas aprovadas para a mensuração do risco em seguros de pessoas.

Com essa abordagem, a Gente Seguradora reforça seu compromisso com a governança de riscos, assegurando conformidade regulatória e a solidez de sua operação no mercado segurador.

3.1.1 – Teste de sensibilidade.
Em relação aos grupos analisados e visando equilibrar as curvas de sinistralidade dos últimos três anos, considerando que os cenários de 2024 foram impactados significativamente pelas enchentes no Rio Grande do Sul, optou-se por avaliar o reflexo desse evento no resultado e no patrimônio líquido contábil da Seguradora. Para isso, foi considerada uma variação de 10% nos parâmetros de indenizações, despesas, salvados, ressarcimentos e operação de resseguro nos ramos 118, 531, 553 e 993. Esses ramos foram identificados como os mais sensíveis a variações, podendo impactar significativamente a mensuração da solvência. Outros fatores, como taxa de juros, índices de conversibilidade, inflação e excedente financeiro, foram considerados de impacto marginal no contexto atual.
A seguir, apresentamos os reflexos contábeis dessa análise sobre o Resultado e o Patrimônio Líquido Contábil (PLC):
Tabela com resultados do teste de sensibilidade em 31/12/2024:

Premissas	Efeito no Resultado		Efeito no PLC e no PLA	
	Bruto de Resseguro	Líquido de Resseguro	Bruto de Resseguro	Líquido de Resseguro
Agravos de 10% na PSL ramos 118, 531, 553 e 993.	(13.221.967,15)	(10.203.088,29)	(7.555.637,00)	(5.843.705,05)

Considerando que a Gente Seguradora apurou no ano de 2024 um resultado líquido de R$ 28.249.575,25, atingindo um PLC de R$ 75.114.207,82 e um PLA de R$ 74.305.589,33, observamos que os efeitos dos agravos não demandariam reflexos significativos no PLC e PLA, e manteriam o volume de suficiência aderente à legislação.

3.2 - Risco de crédito:
O risco de crédito refere-se à possibilidade de inadimplência de contrapartes, sejam elas pessoas físicas, jurídicas ou entidades governamentais, em relação às suas obrigações financeiras. Esse risco impacta principalmente prêmios a receber, investimentos financeiros e cessões de risco por meio de resseguros.
A gestão desde risco envolve:
A Companhia adota políticas estruturadas para mitigar esse risco, assegurando que seus ativos financeiros estejam devidamente protegidos. As principais iniciativas incluem:
Investimentos:
- Monitoramento mensal rigoroso, garantindo que a exposição ao risco esteja dentro dos limites estabelecidos pelo apetite de risco da Companhia.
- Definição de limites técnicos regulatórios e grau mínimo de risco aceitável.
- Análises realizadas em conjunto com Consultorias de Investimento e validação de operações pela Diretoria.
- Em 31/12/2024, 76% das aplicações financeiras estavam alocadas em títulos do Tesouro Nacional (risco soberano), conforme nota explicativa nº 4.1.

Inadimplência nos Prêmios a Receber:
- Análise contínua do risco de crédito dos segurados, estabelecendo critérios rigorosos para aceitação.
- Implementação de mecanismos de mitigação, como o cancelamento da cobertura em caso de inadimplência, conforme regulamentação vigente e perfil do cliente.
- Informações detalhadas sobre os vencimentos dos prêmios a receber estão disponíveis na nota explicativa nº 10.3.

Cessão de Resseguro:
- Política específica para gerenciar o risco de crédito associado à cessão de riscos para resseguradoras.
- Definição de limites técnicos para garantir a segurança financeira das operações de resseguro.
- Estratégia de contratação de resseguro baseada nas necessidades dos produtos, alinhada à estratégia corporativa e à regulação vigente.

Atualmente, a Gente Seguradora opera com resseguro junto ao IRB – Brasil Resseguros S/A, Austral Re e Swiss Re, conforme demonstrado na tabela abaixo:

Ramos	Produto	Ressegurador	Tipo de contrato	2024 Prioridade - R$
0118, 0141 e 0351	Empresarial	IRB	Excedente de responsabilidade - ER	500.000,00
0171, 0141 e 0351	Riscos Diversos	IRB	Excedente de responsabilidade - ER	250.000,00
0531	Automóvel	IRB	Excedente de responsabilidade - ER	300.000,00
0553	Automóvel	IRB	Excedente de responsabilidade - ER	600.000,00
0520 e 0982	Automóvel e RC ônibus	Austral Re	Excesso de danos - ED	80.000,00
0628	RC ônibus	IRB	Excesso de danos - ED	550.000,00
0628	RC ônibus	IRB	Excedente de responsabilidade - ER	1.800.000,00
0982 e 0993	Pessoas	Swiss Re	Excedente de responsabilidade - ER	80.000,00

Essa abordagem estruturada fortalece a solidez financeira da Companhia e assegura a continuidade das operações de forma sustentável e conforme os requisitos regulatórios.

3.3 - Risco de mercado:
O risco de mercado refere-se à possibilidade de perdas financeiras decorrentes da volatilidade de fatores como taxas de juros, preços de ativos financeiros e oscilações cambiais. Para mitigar esse risco, a Gente Seguradora adota uma estratégia de diversificação, distribuindo suas aplicações entre diferentes instituições financeiras e classes de ativos. Além disso, são empregadas técnicas de marcação a mercado e monitoramento contínuo da exposição, garantindo alinhamento com as melhores práticas de governança financeira.

3.4 – Risco de Liquidez:
O risco de liquidez consiste na incapacidade da Companhia de honrar suas obrigações financeiras de forma eficiente, seja devido à falta de ativos disponíveis ou à ausência de liquidez imediata. Para mitigar esse risco, a Gente Seguradora mantém um controle rigoroso de fluxo de caixa diário, assegurando que seus ativos líquidos sejam suficientes para cobrir passivos exigíveis. Essa gestão é conduzida em conformidade com as diretrizes da alta administração e a política de investimentos da Companhia.

3.5 - Risco operacional:
O risco operacional engloba perdas decorrentes de falhas em processos internos, erros humanos, deficiências sistêmicas, fraudes ou fatores externos. A Companhia adota um programa contínuo de aprimoramento operacional, baseado em:
- Treinamento recorrente da equipe técnica;
- Desenvolvimento e atualização de sistemas para mitigação de falhas operacionais;
- Estratégias contínuas de prevenção à fraude;
- Monitoramento contínuo de eventos e perdas operacionais, com registro detalhado em rubricas contábeis para análise e correção, bem como a implantação do BDPO (banco de dados de perdas operacionais), conforme Circular Susep 648/2021.

Essa abordagem permite uma identificação ágil de vulnerabilidades e a implementação de medidas corretivas para fortalecer os controles internos.

3.6 – Riscos sociais, ambientais e climáticos:
Os riscos sociais, ambientais e climáticos representam potenciais impactos financeiros e operacionais decorrentes de fatores externos relacionados ao meio ambiente, mudanças climáticas e questões sociais.
Em conformidade com as regulamentações da SUSEP, a Gente Seguradora iniciou, em 2024, a implementação de práticas estruturadas de gestão ESG (Environmental, Social, and Governance). Essas iniciativas visam integrar aspectos socioambientais à gestão de riscos da Companhia, permitindo a identificação, avaliação e mitigação proativa desses fatores, alinhando-se às melhores práticas de sustentabilidade e responsabilidade corporativa.

4 – Aplicações financeiras:
A partir de janeiro de 2024 houve a aplicação do CPC 48, referendado pela SUSEP pela Circular SUSEP nº 678/2022. Apesar de o CPC 48 reter em grande parte os requerimentos existentes do CPC 38 – Instrumentos Financeiros – Reconhecimento e Mensuração, em relação a classificação e mensuração de valor justo foram eliminadas as categorias para ativos financeiros: mantidos até o vencimento, empréstimos e recebíveis e disponíveis para venda. As três categorias para classificação dos ativos financeiros são:
(i) mensurados ao valor justo por meio do resultado (não mudou);
(ii) mensurados ao valor justo por meio de outros resultados abrangentes (até 2023: Disponível para venda);
(iii) mensurados ao custo amortizado (até 2023: Mantidos até o vencimento).
A Administração da Companhia gerencia sua carteira de investimentos e toma decisões de compra e venda baseando-se em seus valores justos, de acordo com a gestão de riscos e estratégia de investimentos. Estes investimentos são classificados atualmente como **mensurados a valor justo por meio do resultado e mensurados ao custo amortizado.**
A determinação do valor justo em fundos de investimento é obtido pelos valores das quotas divulgadas pelas instituições financeiras administradoras e, para os títulos públicos, o valor justo é obtido pelas tabelas de taxas médias do mercado secundário, divulgados pela ANBIMA.

4.1 - Composição das aplicações por prazo e por tipo:

	%	Valor	Vencimento	2024 *Rating*
Mensurados ao custo amortizado	**28%**			
Renda Fixa Público - NTN-F	4%	10.746.612,76	01/2027	AAA
Renda Fixa Público - NTN-F	11%	31.337.004,14	01/2029	AAA
Renda Fixa Público - NTN-B	8%	22.074.714,86	05/2035	AAA
Renda Fixa Público - NTN-B	5%	15.096.274,72	08/2040	AAA
Títulos mensurados ao valor justo por meio do resultado	**72%**			
Renda Fixa Privados - Quotas de F.I.	18%	50.255.012,35	sem prazo	sem *rating*
Renda Fixa Privados - Quotas de F.I.	2%	4.851.438,29	sem prazo	sem *rating*
Renda Fixa Privados - Quotas de F.I.	5%	14.841.640,89	sem prazo	sem *rating*
Renda Fixa Público - NTN-B	4%	10.140.098,17	08/2026	AAA
Renda Fixa Público - NTN-B	3%	9.741.496,00	08/2028	AAA
Renda Fixa Público - NTN-B	4%	10.565.678,22	08/2030	AAA
Renda Fixa Público - LFT	19%	55.507.794,02	03/2026	AAA
Renda Fixa Público - LFT	18%	51.670.005,37	09/2027	AAA
Total das aplicações		**286.827.769,79**		

	%	Valor	Vencimento	2023 *Rating*
Títulos mantidos até o vencimento	**13%**			
Renda Fixa Público - NTN-F	2%	5.502.984,02	01/2027	AAA
Renda Fixa Público - NTN-F	11%	25.709.853,30	01/2029	AAA
Títulos mensurados ao valor justo	**87%**			
Renda Fixa Privados - Quotas de F.I.	13%	32.000.044,39	sem prazo	sem *rating*
Renda Fixa Público - NTN-B	4%	10.129.859,28	08/2026	AAA
Renda Fixa Público - NTN-B	4%	10.191.407,22	08/2028	AAA
Renda Fixa Público - NTN-B	5%	11.321.569,84	08/2030	AAA
Renda Fixa Público - NTN-B	10%	23.001.389,04	05/2035	AAA
Renda Fixa Público - NTN-B	7%	15.958.352,36	08/2040	AAA
Renda Fixa Público - LFT	4%	8.718.721,09	03/2024	AAA
Renda Fixa Público - LFT	21%	50.038.487,99	03/2026	AAA
Renda Fixa Público - LFT	19%	46.478.841,90	09/2027	AAA
Vinculadas às reservas técnicas		**239.051.510,43**		
Títulos mensurados ao valor justo	**0,3%**			
Renda Fixa Privados - Quotas de F.I.	0,3%	602.752,78	sem prazo	sem *rating*
Não vinculadas às reservas técnicas		**602.752,78**		
Total das aplicações		**239.654.263,21**		

4.2 - Movimentação das aplicações:

	2024	2023
Saldo em 1º janeiro	**239.654.263,21**	**190.246.682,54**
(+) Aplicações	117.219.748,18	101.020.898,45
(-) Resgates	(84.177.300,31)	(72.009.254,74)
(+/-) Variações monetárias	14.131.058,71	20.395.936,96
Saldo no final do exercício	**286.827.769,79**	**239.654.263,21**

5 – Imobilizado e depreciação:
Os ativos de uso próprio e de investimento compreendem imóveis, equipamentos, móveis, máquinas e utensílios, veículos e *softwares*. Gastos de reparo ou manutenção são reconhecidos no resultado do exercício à medida que são incorridos. Gastos subsequentes são capitalizados somente quando geram benefícios econômicos futuros associados e possam ser avaliados com confiabilidade. A depreciação do ativo imobilizado é reconhecida no resultado pelo método linear, considerando as seguintes taxas anuais para os exercícios correntes e comparativos: 4% para imóveis, 10% para móveis, máquinas e equipamentos e 20% para equipamentos de informática, softwares e veículos. O imobilizado é demonstrado ao custo histórico e reduzido por depreciação acumulada.

5.1 - Composição dos imóveis:

	2024	2023
Imóveis		
Prédio Mal. Floriano Peixoto	1.694.631,42	1.798.919,61
Imóvel Pedro Chaves Barcelos	3.046.015,13	3.084.548,41
Prédio São Paulo	2.006.192,46	2.059.480,59
Total dos Imóveis	**6.746.839,01**	**6.942.948,61**

5.2 - Movimentação do imobilizado:

	2024	2023
Saldo em 1º do janeiro	**8.657.744,34**	**9.040.782,88**
Bens Imóveis		
Depreciação	(196.109,60)	(196.109,27)
Demais imobilizações		
Aquisição	710.473,40	812.070,58
Depreciação	(476.724,70)	(509.038,02)
Venda ou baixa de ativo	(116.078,35)	(489.961,83)
Saldo em 31 de dezembro	**8.579.305,09**	**8.657.744,34**

Continua

Documento Assinado Digitalmente
Verificado em 25/02/2025 17:27:47

PubliCP Publicidade Legal

Continuação

6 – Ativos de resseguro:
A cessão de resseguro tem o propósito de limitar sua perda potencial aos riscos assumidos. Os ativos de resseguro compreendem as recuperações de sinistros pagos e as provisões técnicas de resseguro – PPNG, RVNE, PSL, IBNR e PDR. Os passivos relacionados às operações de resseguros são apresentados brutos de suas respectivas recuperações, as quais estão registradas no ativo circulante. O diferimento dos prêmios de resseguros cedidos é realizado de forma consistente com o respectivo prêmio de seguro. No ano de 2024 os contratos proporcionais e não proporcionais foram firmados com os resseguradores locais: **IRB Brasil Resseguros S.A, Austral Re e Swiss Re.**

6.1 - Composição e movimentação das provisões técnicas de resseguro:

	PPNG	RVNE	PSL	IBNER	IBNR	SALVADOS IBNR	PDR	PDR IBNR	2024 Total
Saldo em 1º janeiro	**18.434.845,36**	**1.948.689,21**	**29.073.455,77**	**818.002,62**	**4.838.688,62**	**(47.613,21)**	**4.747.798,85**	**640.333,48**	**60.454.200,70**
Constituição	3.996.909,20	1.260.077,01	43.868.742,86	836.097,31	9.984.628,32	(172.402,09)	3.422.231,38	1.140.908,21	64.357.192,20
Reversão	(7.323.391,55)	(1.708.679,20)	(9.405.448,90)	(415.402,87)	(10.073.323,27)	95.848,24	(395.145,51)	(1.316.422,11)	(30.541.965,17)
Pagamento	-	-	(31.174.577,72)	-	-	-	(1.867.483,74)	-	(33.042.061,46)
Saldo em 31 de dezembro	**15.108.363,01**	**1.500.087,02**	**32.382.172,01**	**1.238.697,06**	**4.749.993,67**	**(124.167,06)**	**5.907.400,98**	**464.819,58**	**61.227.366,27**

	PPNG	RVNE	PSL	IBNER	IBNR	SALVADOS IBNR	PDR	PDR IBNR	2023 Total
Saldo em 1º janeiro	**17.346.331,21**	**1.183.686,52**	**25.758.583,52**	**1.171.422,21**	**4.075.832,09**	**0,00**	**3.809.772,98**	**345.779,44**	**53.691.407,97**
Constituição	6.523.817,16	1.845.388,50	53.275.413,06	300.117,11	1.542.225,32	(51.064,56)	3.369.206,25	318.820,59	67.123.923,43
Reversão	(5.435.303,01)	(1.080.385,81)	(7.459.814,37)	(653.536,70)	(779.368,79)	3.451,35	(505.488,95)	(24.266,55)	(15.934.712,83)
Pagamento	-	-	(42.500.726,44)	-	-	-	(1.925.691,43)	-	(44.426.417,87)
Saldo em 31 de dezembro	**18.434.845,36**	**1.948.689,21**	**29.073.455,77**	**818.002,62**	**4.838.688,62**	**(47.613,21)**	**4.747.798,85**	**640.333,48**	**60.454.200,70**

7 – Custos de aquisição diferidos (CAD):
Compõem os custos de aquisição diferidos os montantes referentes às comissões relativas à comercialização de apólices de seguros, sendo apropriado ao resultado de acordo com a vigência das apólices.

7.1 - Movimentação dos custos de aquisição diferidos:

	2024 Comissão	2024 Total	2023 Comissão	2023 Total
Saldo em 1º de janeiro	**18.282.482,95**	**18.282.482,95**	**13.306.609,34**	**13.306.609,34**
Constituição	9.989.792,69	9.989.792,69	9.098.683,29	9.098.683,29
Reversões	(5.238.696,88)	(5.238.696,88)	(4.122.809,68)	(4.122.809,68)
Saldo em 31 de dezembro	**23.033.578,76**	**23.033.578,76**	**18.282.482,95**	**18.282.482,95**

8 – Provisões técnicas:
As provisões técnicas são constituídas de acordo com as determinações do Conselho Nacional de Seguros Privados – CNSP e da Superintendência de Seguros Privados - SUSEP, cujos critérios, parâmetros e fórmulas são documentados através de Notas Técnicas Atuariais (NTA), cuja consistência e parâmetros adotados são verificados pela Auditoria Atuarial Independente, conforme normativos aplicáveis. As principais definições aplicáveis aos ramos de seguros operados pela Gente Seguradora são:
a. Provisão de Prêmios Não Ganhos (PPNG): constituída mensalmente com base no Prêmio Comercial, em moeda nacional, incluído de cosseguro aceito, bruto de resseguro, líquido de cosseguro cedido. Tem por objetivo dar cobertura aos valores a pagar relativos a sinistros e despesas a ocorrer, a qual é calculada de modo a considerar a parcela de prêmios não ganhos relativos ao exercício de cobertura dos riscos assumidos de cada apólice ou endosso, representando todos os contratos de seguro vigentes no mês de sua constituição ou a eles relacionados.
b. Provisão de Prêmios Não Ganhos para Riscos Vigentes e Não Emitidos (PPNG/RVNE): provisão estimada cujo objetivo é dar garantia aos riscos inerentes aos prêmios comerciais emitidos após o início de vigência pela seguradora, cujo cálculo é feito com base nos dados do quadro estatístico 376, utilizando-se como premissas a média dos prêmios emitidos com atraso nos últimos meses de operação da seguradora, e o fator de consistência é extraído do teste de consistência.
c. Provisão de Sinistros a Liquidar (PSL): com vistas à garantia dos valores de sinistros a pagar, seu saldo corresponderá, na data do cálculo, ao total devido de sinistros avisados e ainda não indenizados deduzido da parcela relativa à recuperação de cosseguro, caso houver, inclusive àqueles de demandas judiciais, cuja metodologia encontra-se prevista em Nota Técnica Atuarial específica, onde o valor provisionado tende a ser proporcional aos riscos de perda de cada processo, segundo classificação jurídica. Quando necessário será constituída a provisão de ajuste (IBNER), a qual é apurada por meio da aplicação de metodologia balizada nos resultados dos testes de consistência da PSL e tem o objetivo de estimar as mudanças de valores que os sinistros avisados sofrerão ao longo dos processos de análise até sua liquidação.
d. Provisão de Sinistros Ocorridos e Não Avisados (IBNR): tem por objetivo para atender às demandas de sinistros que já ocorreram, mas que ainda não foram avisados à Seguradora, sendo calculada através de metodologia própria, com base no desenvolvimento dos triângulos de Run-Off para todos os ramos comercializados, conforme previsto em NTA específica, cuja consistência dos valores apurados é testada mensalmente, por meio de técnicas estatísticas e atuariais que observam o comportamento histórico entre as datas de ocorrência dos sinistros e os respectivos avisos.
e. Provisão de Despesas a Produtos Estruturados em Regime Financeiro de Repartição Simples (PDR): tem por objetivo dar cobertura aos valores esperados a pagar das despesas diretamente relacionadas à liquidação de indenizações, inclusive na esfera judicial, em função dos sinistros ocorridos, avisados ou não, relativos a coberturas estruturadas em regime financeiro de repartição simples, de acordo com metodologia própria prevista em NTA específica.
f. Provisão Complementar de Cobertura (PCC): tem por objetivo complementar eventuais insuficiências nas provisões técnicas, conforme valor apurado no Teste de Adequação de Passivos – TAP.
g. Provisão de Resgates e Outros Valores a Regularizar (PVR): tem por objetivo dar cobertura aos valores de devoluções de prêmios, não contemplados nas demais provisões técnicas.
h. Provisão de Excedente Técnico (PET): tem por objetivo dar cobertura para os valores destinados à distribuição de excedentes decorrentes de superávit técnicos previstos nos contratos bem como para as obrigações decorrentes de reduções de comissão de resseguro.

8.1 - Composição das provisões técnicas:

	2024	2023
PPNG	161.036.934,04	136.572.150,25
PPNG/RVNE	15.195.115,57	14.693.734,48
PSL ADM	58.391.636,49	50.137.945,69
PSL JUD	60.999.369,35	50.971.625,70
PSL ajuste IBNER	6.507.641,78	4.427.669,52
(-)Estimativas salvados	(6.592.108,75)	-
PSL retrocessão	28.617,45	24.956,38
IBNR	20.526.626,08	15.483.864,26
(-) Estimativas salvados IBNR	(1.297.834,74)	(352.014,13)
PDR	16.051.566,59	13.601.177,82
IBNER PDR	742.047,45	209.087,20
IBNR PDR	2.294.850,18	1.539.164,26
PVR	999.558,27	67.551,27
PET	8.825.773,88	11.198.442,55
Total das provisões	**343.709.793,64**	**298.575.355,25**

8.2 - Desenvolvimento das provisões judiciais de sinistro:

	2024 PROVISÕES RELACIONADAS A SINISTROS/BENEFÍCIOS	2023 PROVISÕES RELACIONADAS A SINISTROS/BENEFÍCIOS
Montante de ações judiciais pagas no exercício corrente e que se encontravam provisionadas	5.129.715,88	1.268.725,58
Montante provisionado de ações jud. pagas no exerc. corr. e que se encontravam provisionadas	6.997.678,78	1.828.850,36
Processos encerrados sem pagamento no exercício corrente, para os quais havia provisão constituída	2.879.758,73	676.103,89
Montante de ações judiciais pagas no exercício corrente e não provisionadas	411.253,75	348.113,81

8.3 - Movimentação das provisões técnicas:

	PPNG	RVNE	PSL	PSL IBNER	SALV PSL	IBNR	SALV IBNR	PDR	IBNER PDR	IBNR PDR	PVR	PET	2024 Saldo Contábil
Saldo em 1º janeiro	**136.572.150,25**	**14.693.734,48**	**101.134.527,77**	**4.427.669,52**	**-**	**15.483.864,26**	**(352.014,13)**	**13.601.177,82**	**209.087,20**	**1.539.164,26**	**67.551,27**	**11.198.442,55**	**298.575.355,25**
Constituição	331.157.005,10	6.379.457,65	358.425.769,43	5.051.776,81	(23.578.458,55)	26.478.682,91	(1.494.841,10)	11.536.578,42	1.165.847,52	2.494.617,15	1.295.009,29	8.421.255,99	727.332.700,62
Reversão	(306.692.221,31)	(5.878.076,56)	(145.661.068,14)	(2.971.804,55)	16.986.349,80	(21.435.921,09)	549.020,49	(1.871.533,18)	(632.887,27)	(1.738.931,23)	(363.002,29)	(2.091.061,15)	(471.801.136,48)
Pagamento	-	-	(194.479.605,77)	-	-	-	-	(7.214.656,47)	-	-	-	(8.702.863,51)	(210.397.125,75)
Saldo em 31 dezembro	**161.036.934,04**	**15.195.115,57**	**119.419.623,29**	**6.507.641,78**	**(6.592.108,75)**	**20.526.626,08**	**(1.297.834,74)**	**16.051.566,59**	**742.047,45**	**2.294.850,18**	**999.558,27**	**8.825.773,88**	**343.709.793,64**

	PPNG	RVNE	PSL	PSL IBNER	SALV PSL	IBNR	SALV IBNR	PDR	IBNER PDR	IBNR PDR	PVR	PET	2023 Saldo Contábil
Saldo em 1º janeiro	**109.826.535,00**	**7.961.399,20**	**88.735.392,88**	**4.100.000,00**	**-**	**11.207.854,79**	**-**	**11.265.218,44**	**209.087,20**	**1.063.967,85**	**82.825,17**	**6.158.180,10**	**240.610.460,63**
Constituição	298.161.255,26	9.329.843,36	271.804.479,22	1.989.292,11	-	4.703.862,48	(367.621,91)	11.185.826,92	-	687.770,10	30.030,59	15.530.308,35	613.035.046,48
Reversão	(271.415.640,01)	(2.597.508,08)	(76.013.846,99)	(1.661.622,59)	-	(427.853,01)	35.607,78	(1.977.694,36)	-	(212.573,69)	(45.304,49)	(4.415.905,64)	(358.732.343,10)
Pagamento	-	-	(183.391.495,34)	-	-	-	-	(8.872.173,16)	-	-	-	(6.074.140,26)	(196.337.808,76)
Saldo em 31 dezembro	**136.572.150,25**	**14.693.734,48**	**101.134.527,77**	**4.427.669,52**	**-**	**15.483.864,26**	**(352.014,13)**	**13.601.177,82**	**209.087,20**	**1.539.164,26**	**67.551,27**	**11.198.442,55**	**298.575.355,25**

8.4 - Garantia das provisões técnicas:

	2024	2023
Total das provisões técnicas	**343.709.793,64**	**298.575.355,25**
(-) Parcela correspondente ao resseguro	(48.361.025,54)	(45.185.457,44)
(-) Direitos creditórios	(54.094.895,66)	(42.481.120,67)
(-) Comissões diferidas pagas	(9.538.624,01)	(7.769.348,83)
Total a ser coberto	**231.715.248,43**	**203.139.428,31**
Títulos de renda fixa vinculados – Públicos	216.879.678,26	207.051.466,04
Títulos de renda fixa vinculados – Privados	69.948.091,53	32.000.044,39
Total dado em cobertura	**286.827.769,79**	**239.051.510,43**
Suficiência em R$	**55.112.521,36**	**35.912.082,12**

9 – Sinistros:
9.1 - *Aging* dos sinistros e despesas judiciais:

	Até 1 ano	De 1 a 3 anos	Acima de 3 anos	2024 Total
Sinistro Bruto de Resseguro	1.472.519,74	73.574.713,66	64.540,77	75.111.774,17
Sinistro Líquido de Resseguro	548.630,31	23.798.950,34	14.628,13	24.362.208,78
	Até 1 ano	**De 1 a 3 anos**	**Acima de 3 anos**	**2023 Total**
Sinistro Bruto de Resseguro	882.129,21	61.495.005,09	121.738,72	62.498.873,02
Sinistro Líquido de Resseguro	633.262,76	43.004.918,60	102.231,61	43.740.412,97

9.2 - Desenvolvimento dos avisos de sinistros e pagamentos:
O quadro de desenvolvimento dos sinistros tem por objetivo ilustrar o risco de seguro inerente às provisões de sinistro, comparando os sinistros pagos com suas respectivas provisões. O triângulo superior do quadro apresenta a provisão estimada para as últimas perdas, partindo do ano em que o sinistro foi avisado, sendo que o triângulo inferior demonstra as quantias pagas em relação às provisões, em cada exercício subsequente:

Estimativa de sinistros acumulados	2015	2016	2017	2018	2019	2020	2021	2022	2023	2024
No ano do aviso	9.263.480,97	18.602.647,15	28.255.516,12	31.771.425,72	40.004.706,90	60.754.192,61	99.199.907,39	170.500.745,14	183.604.783,95	**211.668.902,70**
Um ano após o aviso	8.858.000,01	18.406.231,98	27.518.019,53	31.330.132,53	39.321.872,11	58.465.936,63	115.957.264,15	179.681.554,68	**178.859.310,18**	
Dois anos após o aviso	8.848.519,17	19.180.202,65	27.085.319,78	31.748.166,98	40.342.018,15	61.986.846,38	117.642.853,70	**184.643.745,75**		
Três anos após o aviso	9.073.882,85	19.343.079,44	27.689.407,77	32.618.722,92	41.575.093,93	64.243.325,21	**119.993.847,98**			
Quatro anos após o aviso	9.305.304,23	19.853.469,45	28.159.624,56	33.194.233,25	41.491.160,86	**64.108.848,91**				
Cinco anos após o aviso	9.274.555,11	20.326.281,90	28.264.768,17	32.785.545,40	**41.785.945,50**					
Seis anos após o aviso	9.201.907,06	20.810.679,25	28.109.639,66	**32.504.831,59**						
Sete anos após o aviso	9.232.775,22	20.817.527,76	**28.135.654,28**							
Oito anos após o aviso	8.900.494,68	**20.097.055,01**								
Nove anos após o aviso	**8.951.873,36**									
Totais	**8.951.873,36**	**20.097.055,01**	**28.135.654,28**	**32.504.831,59**	**41.785.945,50**	**64.108.848,91**	**119.993.847,98**	**184.643.745,75**	**178.859.310,18**	**211.668.902,70**

Pagamentos de sinistros acumulados	2015	2016	2017	2018	2019	2020	2021	2022	2023	2024
No ano do aviso	5.367.423,68	12.645.860,01	18.086.655,06	19.905.472,78	27.485.710,16	37.720.742,07	71.774.713,75	121.016.242,06	128.888.921,50	**149.048.734,30**
Um ano após o aviso	7.476.328,74	17.508.921,46	24.717.576,14	26.329.753,74	36.649.212,75	53.174.683,78	105.022.089,02	168.636.492,06	**166.767.382,33**	
Dois anos após o aviso	7.622.159,24	17.812.882,53	24.989.257,61	26.718.805,50	37.214.515,54	54.098.128,37	108.695.586,52	**171.933.851,00**		
Três anos após o aviso	7.848.368,26	17.916.909,65	25.175.065,82	27.066.064,15	37.297.824,76	55.736.057,47	**110.141.406,39**			
Quatro anos após o aviso	7.999.399,34	17.916.909,65	25.355.996,09	27.615.563,83	37.505.322,16	**56.571.793,60**				
Cinco anos após o aviso ou mais	7.999.399,34	17.957.129,78	25.523.153,71	27.879.213,73	**38.192.658,94**					
Seis anos após o aviso	8.011.629,82	18.023.268,44	25.737.537,41	**28.133.936,45**						
Sete anos após o aviso	8.177.258,10	18.023.268,44	**25.920.886,11**							
Oito anos após o aviso	8.581.400,90	**18.234.204,85**								
Nove anos após o aviso	**8.581.400,90**									
Totais	**8.581.400,90**	**18.234.204,85**	**25.920.886,11**	**28.133.936,45**	**38.192.658,94**	**56.571.793,60**	**110.141.406,39**	**171.933.851,00**	**166.767.382,33**	**149.048.734,30**
Saldo da PSL	**370.472,46**	**1.862.850,16**	**2.214.768,17**	**4.370.895,14**	**3.593.286,56**	**7.537.055,31**	**9.852.441,59**	**12.709.894,75**	**12.091.927,85**	**62.620.168,40**
Saldo da PSL de anos anteriores	**2.167.245,45**									

	TOTAL GERAL 119.391.005,84

9.3 - Percentual do custo de aquisição e sinistralidade:

Ramos	2024 Prêmios ganhos	2024 Sinistralidade %	2024 Comercialização %	2023 Prêmios ganhos	2023 Sinistralidade %	2023 Comercialização %
Patrimonial	9.143.597,28	31,27%	39,81%	7.730.315,30	50,25%	35,49%
Auto/RCF	282.262.672,44	63,35%	11,89%	249.751.362,56	66,74%	11,64%
Pessoas	15.270.069,45	44,31%	8,22%	21.321.080,90	66,56%	15,11%
Total	**306.676.339,17**			**278.802.758,76**		

Em virtude da comercialização dos produtos da Seguradora, na grande maioria, serem advindos de licitações, o carregamento e a despesa de comercialização, por muitas vezes, mostram-se variáveis, e para o ramo 0993, a tábua de mortalidade utilizada é a AT-83, com taxa de juros de 6% a.a.

9.4 – Teste de Adequação dos Passivos - LAT Liability Adequacy Test:
Em conformidade com a Circular SUSEP nº 648/2021 e as atualizações introduzidas pela Circular SUSEP nº 678/2022, a Gente Seguradora realizou o Teste de Adequação dos Passivos (TAP) para todos os contratos que atendem à definição de contrato de seguro, conforme estabelecido pelo CPC 11 vigente na data de execução do teste.
O TAP considera como valor líquido contábil (net carrying amount) os passivos de contrato de seguro, brutos de resseguro, deduzidos dos custos de comercialização diferidos diretamente associados a esses contratos. A projeção de sinistros a ocorrer foi baseada na melhor estimativa de sinistralidade para cada agrupamento de ramos, utilizando a série histórica dos últimos anos.
Para estimar os fluxos de caixa futuros, os contratos foram agrupados conforme características de risco similares. As projeções foram ajustadas a valor presente na data-base do teste, utilizando premissas de taxas de juros livres de risco. Dessa forma, foi possível demonstrar os resultados parciais para cada grupo de contratos e, posteriormente, o resultado consolidado do TAP.
9.4.1 - Critérios Técnicos Utilizados nas Projeções dos Fluxos
- Período de Projeção: Considera o prazo entre a data inicial (assunção dos riscos) e o término da vigência dos contratos ou sua renovação.
- Sinistralidade: As taxas observadas nos últimos 59 meses (01/2020 a 11/2024) foram aplicadas a cada grupo, resultando nos seguintes índices:
  - Grupo 1 (Patrimonial): 38,43%
  - Grupo 3 (Responsabilidade): 5,49%
  - Grupo 5 (Automóvel): 68,48%
  - Grupo 6 (Transportes): 6,13%
  - Grupo 9 (Pessoas Coletivo): 59,52%
- Despesa Comercial: Considerou-se uma taxa média de 17,30% para eventos não ocorridos no Grupo de Pessoas, aplicada ao fluxo futuro de prêmios não registrados.
- Despesa Administrativa: Foram incluídas todas as despesas essenciais à manutenção das operações das apólices vigentes em 31/12/2024, contemplando custos com pessoal, serviços terceirizados, localização e funcionamento, contribuições, despesas gerais, publicações e tributos.
- Taxa de Juros e Índice de Preços: A taxa de juros livre de risco utilizada foi a disponibilizada pela SUSEP ao mercado segurador, aplicada conforme a curva pré-fixada adotada pela Seguradora.

Com essa abordagem, a Gente Seguradora assegura a adequação de suas provisões técnicas, garantindo conformidade regulatória e alinhamento às melhores práticas atuariais.
9.4.2 - Método de apuração:
O resultado do TAP é determinado pela diferença entre o valor das estimativas correntes dos fluxos de caixa e a soma do saldo contábil das provisões técnicas na data-base, deduzido dos custos de aquisição diferidos e dos ativos intangíveis diretamente relacionados às respectivas provisões. Caso essa diferença seja positiva, ela deverá ser reconhecida sob a forma de Provisão Complementar de Cobertura (PCC), quando decorrente da Provisão de Prêmios Não Ganhos (PPNG). Para as demais provisões, o ajuste será realizado diretamente na provisão que originou a diferença.
A Companhia desenvolveu uma metodologia que incorpora a melhor estimativa para todos os fluxos de caixa futuros, incluindo despesas incrementais e de liquidação de sinistros. O teste é baseado em premissas correntes, garantindo maior precisão na adequação dos passivos.
Para a determinação dessas estimativas, foram considerados todos os riscos assumidos até a data-base do TAP, brutos de resseguro. Os contratos foram agrupados conforme características de risco similares, e os fluxos de caixa projetados foram trazidos a valor presente, utilizando taxas de juros livres de risco, assegurando conformidade com as diretrizes regulatórias.
9.4.3 - Resultados parciais e finais obtidos nos fluxos de 31/12/2024:
Prêmios registrados de PPNG:

TIPO DE PRODUTO	PPNG CONSTITUÍDA LÍQUIDA DO CAD DIRETAMENTE RELACIONADO À PPNG	VALOR PRESENTE DO FLUXO DE CAIXA RELACIONADO À PPNG	PCC-PPNG
Seguro Danos	152.109.158,14	146.549.007,69	(5.560.150,45)
Seguro Pessoas	1.089.312,71	976.016,21	(113.296,50)

Prêmios e contribuições não registrados:

TIPO DE PRODUTO	VALOR PRESENTE DO FLUXO DE CAIXA RELACIONADO À PPNG FUTURA DE PRÊMIOS NÃO REGISTRADOS (SAÍDAS – ENTRADAS)
Seguro Danos	-
Seguro Pessoas	(368.911,62)

Demais despesas não relacionadas aos fluxos citados acima:

TIPO DE PRODUTO	GRUPO DE PROVISÕES	VALOR CONSTITUÍDO	VALOR PRESENTE DO FLUXO DE CAIXA	RESULTADO DO TAP RELATIVO ÀS DEMAIS PROVISÕES
Seguro Danos	PSL + IBNR + PDR + IBNeR	142.151.924,66	137.466.659,24	(4.685.265,42)
Seguro Danos	PVR + PET	9.223.084,61	8.708.628,07	(514.456,54)
Seguro Pessoas	PSL + IBNR + PDR + IBNeR	15.500.487,22	12.462.311,69	(3.038.175,53)
Seguro Pessoas	PVR + PET	602.247,54	583.907,24	(18.340,30)

O valor constituído de provisão de Danos não considera Retrocessões aceita.

Ativos de resseguro e retrocessão:

TIPO DE ATIVO	ATIVO CONSTITUÍDO	VALOR PRESENTE DO FLUXO DE CAIXA RELACIONADO AO ATIVO
Ativo de resseguro/retrocessão de PPNG	16.608.450,03	16.163.091,90

Conclusão: O resultado final do TAP gerado não mostra necessidade de provisão complementar, tanto para o Grupo de Seguros de Danos quanto de Pessoas.

10 – Prêmios a receber:
10.1 - Movimentação dos prêmios à receber:

	2024	2023
Saldo inicial em 1º de janeiro	**68.741.930,68**	**43.487.856,51**
(+) Prêmios emitidos	370.685.921,47	362.814.060,07
(+) IOF	7.469.042,42	8.916.344,49
(+) Adicional de frac.	195.752,83	899.092,41
(-) Cancelamento/Restituição	(30.413.848,49)	(39.271.750,60)
(+/-) Redução ao valor recuperável	(1.098.537,56)	(1.141.000,54)
(-) Recebimentos	(332.734.347,86)	(306.962.671,66)
Saldo no final do exercício	**82.845.913,49**	**68.741.930,68**

10.2 - Prazo médio de recebimento:

Ramos:	112	114	118	141	171	351	520	531	542	553	628	929	969	982	990	993
Prazo (em dias):	63	50	86	92	125	91	128	130	128	127	120	30	0	30	30	30

O prazo médio de parcelamento foi calculado com base nos riscos emitidos e recebidos no exercício

10.3 - Faixa de vencimento dos prêmios à receber:

	2024	2023
À vencer		
Até 30 dias	29.381.933,27	27.587.205,91
De 31 a 60 dias	15.676.376,29	12.475.662,39
De 61 a 120 dias	16.913.651,36	13.486.752,65
De 121 a 180 dias	7.777.337,82	6.327.403,45
De 181 a 365 dias	4.960.205,31	2.964.562,79
Superior a 365 dias	-	66.464,72
Total à vencer	**74.709.504,05**	**62.908.051,91**
Vencidos		
Até 60 dias	7.339.839,89	5.833.878,77
Há mais de 60 dias	5.162.325,81	3.267.218,70
Total vencidos	**12.502.165,70**	**9.101.097,47**
Redução ao valor recuperável	(4.365.756,26)	(3.267.218,70)
Total	**82.845.913,49**	**68.741.930,68**

11 – Detalhamento das principais contas de resultado:
11.1 - Prêmios emitidos líquidos:

	2024	2023
Prêmios emitidos	370.204.439,89	346.242.440,18
Cancelamentos e restituições	(30.413.848,49)	(39.271.750,60)
Prêmios RVNE	391.212,11	16.454.453,01
Total	**340.181.803,51**	**323.425.142,59**

11.2 - Sinistros ocorridos:

	2024	2023
Sinistros diretos	(211.523.193,15)	(195.948.121,62)
Serviços de assistência 24hrs	(580.146,64)	(888.666,56)
Recuperações de sinistro	24.011.168,94	16.794.488,73
Variação de IBNR/IBNER	(340.490,64)	(4.726.861,27)
Total	**(188.432.661,49)**	**(184.767.160,72)**

11.3 - Custo de aquisição:

	2024	2023
Comissões - prêmios emitidos	(43.203.711,21)	(40.017.171,85)
Variações do CAD	4.751.095,81	4.975.873,61
Total	**(38.452.615,40)**	**(35.041.298,24)**

11.4 - Outras receitas e (despesas) operacionais:

	2024	2023
Receita com honorários regulação DPVAT	210,00	840,00
Outras despesas de seguros	(10.005.208,14)	(7.456.022,41)
Redução ao valor recuperável de prêmios	(1.098.537,56)	(1.141.000,54)
Provisão de contingência cível de sinistro	13.512,83	(1.298.329,66)
Total	**(11.090.022,87)**	**(9.894.512,61)**

Continua

Documento Assinado Digitalmente
Verificado em 25/02/2025 17:27:47
Página 3 de 6

Continuação

11.5 - Resultado com resseguro:

	2024	2023
Recuperações de resseguro	**32.669.767,65**	**45.549.830,28**
Indenização	29.983.444,48	41.811.031,46
Despesa	3.027.085,87	2.729.001,46
Variação da provisão IBNR	(340.762,70)	1.009.797,36
Prêmios de resseguro cedidos	**(34.264.910,08)**	**(44.148.647,62)**
Prêmio	(41.119.434,66)	(67.425.802,22)
Comissão	10.629.609,12	21.423.637,76
Variação das Provisões Técnicas	(3.775.084,54)	1.853.516,84
Salvados e ressarcimentos de resseguro	**(2.940.065,65)**	**(2.951.792,36)**
Salvados	(2.940.065,65)	(2.951.792,36)
Total	**(4.535.208,08)**	**(1.550.609,70)**

11.6 - Despesas administrativas:

	2024	2023
Despesas com pessoal próprio:	(16.232.937,13)	(15.106.016,01)
Administração (*)	(3.445.200,00)	(3.235.000,00)
Empregados	(7.574.269,66)	(6.793.897,50)
Indenizações	(12.297,31)	(267.702,36)
Encargos sociais	(3.216.536,68)	(2.919.719,65)
Assistência social	(1.984.633,48)	(1.889.696,50)
Despesas com serviços de terceiros	(8.165.914,26)	(7.265.029,78)
Despesas com localização e funcionamento	(2.623.300,26)	(2.600.335,85)
Despesas com publicidade e propaganda	(284.627,47)	(125.117,47)
Despesas com publicações	(33.274,72)	(31.482,24)
Despesas com donativos e contribuições	(281.711,40)	(57.024,22)
Outras despesas administrativas	(62.209,79)	(137.997,35)
Total	**(27.683.975,03)**	**(25.323.002,92)**

(*) Valores reconhecidos no exercício referente as transações com o pessoal-chave da administração.

11.7 - Despesas com tributo:

	2024	2023
Despesas com PIS/COFINS	(5.514.575,77)	(2.990.930,96)
Despesas com taxa de fiscalização	(1.917.933,32)	(1.665.261,99)
Impostos federais/estaduais/municipais	(173.838,64)	(143.399,64)
Total	**(7.606.347,73)**	**(4.799.592,59)**

11.8 - Resultado financeiro:

	2024	2023
Receitas financeiras	**36.080.878,15**	**37.711.633,29**
Receitas com aplicações financeiras	23.207.205,45	26.395.772,53
Receitas com operações de seguros	5.122.125,23	4.489.355,29
Juros e cupons recebidos	7.696.030,72	6.802.940,86
Outras receitas financeiras	55.516,75	23.564,61
Despesas financeiras	**(20.236.737,82)**	**(15.067.824,22)**
Ajuste a valor de mercado das aplicações	(9.076.146,74)	(5.999.835,57)
Despesas com operações de seguros	(11.158.863,12)	(8.887.616,19)
Outras despesas financeiras	(1.727,96)	(180.372,46)
Total	**15.844.140,33**	**22.643.809,07**

11.9 - Imposto de renda e contribuição social:

	2024	2023
Impostos diferidos		
Sobre adições temporárias	-	36.900,00
Impostos devidos		
IR e CSLL devidos ano corrente	(16.191.321,12)	(14.687.834,11)
Incentivos Fiscais - PAT	153.766,80	200.664,82
Imposto de renda e contribuição social devidos	**(16.037.554,32)**	**(14.450.269,29)**

11.10 - Reconciliação da alíquota efetiva de imposto de renda e contribuição social:

	2024	2023
Resultado antes de impostos e participações	**44.843.797,67**	**39.781.440,32**
(-) JCP pago nos exercícios	(3.960.000,00)	(3.236.000,00)
(-) Participação sobre os resultados	(556.667,69)	(432.114,86)
Resultado base de imposto de renda e contribuição social:	**40.327.129,98**	**36.113.325,46**
IR e CSLL às alíquotas nominais de 25% e 15%	(16.130.851,99)	(14.445.330,18)
Adições e exclusões no cálculo dos tributos:	**898.672,84**	**766.259,79**
Realização da Reserva de Reavaliação	100.074,72	100.074,72
Incentivos Fiscais ECA / PRONAC	275.000,00	40.000,00
Despesas indedutíveis	-	11.000,00
Multas Indedutíves	3.451,88	30.029,31
Provisões Indedutíveis	-	465.000,00
Contingência Civel - Geral	207.705,74	866.466,12
Representação Social	289.982,06	271.396,64
Brindes	56.305,65	28.502,00
Dividendos Recebidos	(1.161,02)	(1.503,89)
Reversão Cont. Cível - Geral	(32.686,19)	(489.705,11)
Reversão de Provisões	-	(500.000,00)
Imposto de renda e contribuição social dos exercícios	**(16.037.554,32)**	**(14.450.269,29)**
Alíquota efetiva	**38,90%**	**39,18%**

12 – Patrimônio líquido:

12.1 - Capital social:

O capital social está totalmente subscrito e integralizado no valor de R$ 28.864.061,00 (vinte oito milhões, oitocentos e sessenta e quatro mil e sessenta e um reais), representado por 3.394.838 (três milhões, trezentos e noventa e quatro mil e oitocentos e trinta e oito) ações escriturais, ordinárias e nominativas, sem valor nominal. Em 29/12/2022, registrado no Processo Susep nº 15414.600914/2023-85, foi realizada uma Assembleia Geral Extraordinária para aumento de capital social, aprovado pela SUSEP em 27/03/2023, pela Portaria Susep nº 1.367.

12.2 - Reserva de reavaliação:

Constituída em exercícios anteriores em decorrência de reavaliações de bens do ativo imobilizado com base em laudos de reavaliação emitidos por peritos especializados. No ano de 2024 a reserva de reavaliação de imóveis foi realizada no montante de R$ 100.074,72 (R$ 100.074,72 no ano de 2023), conforme Demonstração das Mutações do Patrimônio Líquido. Nos termos da Lei nº 11.638/2007, a Companhia optou por manter os saldos existentes de reserva de reavaliação até sua efetiva realização.

12.3- Reserva de lucros:

12.3.1 - Reserva legal:

Constituída, ao final do exercício, mediante apropriação de 5% sobre o lucro líquido do exercício, na forma prevista na legislação societária brasileira, podendo ser utilizada para a compensação de prejuízos ou para aumento do capital social, assegurando a integridade do capital social.

12.3.2 – Reserva de Dividendos adicionais propostos:

Constituída, ao final do exercício, mediante apropriação do lucro contábil remanescente, após a distribuição dos dividendos mínimos obrigatórios e constituição da reserva legal de lucro, na forma prevista na legislação societária brasileira, podendo ser utilizada para a distribuição de dividendos, a qualquer momento, mediante assembleia geral.

12.4- Dividendos e juros sobre o capital próprio:

De acordo com as disposições legais e estatutárias são garantidos aos acionistas a distribuição de dividendos mínimos obrigatórios de 25% do lucro líquido ajustado de cada exercício. O benefício fiscal dos juros sobre capital próprio é reconhecido no resultado do exercício, calculado conforme legislação vigente e tendo como base a Taxa de Juros de Longo Prazo (TJLP) durante o exercício aplicável. A provisão relacionada a qualquer valor acima do mínimo obrigatório será constituída na data em que for aprovada, antes disso será mantida no patrimônio líquido, conforme apresentado na demonstração da mutação do patrimônio líquido.

	2024	2023
Lucro líquido do exercício	**28.249.575,65**	**24.825.256,14**
JCP pago no exercício	(3.960.000,00)	(3.236.000,00)
Lucro pela realização da reserva de reavaliação	100.074,72	100.074,72
Base de cálculo para os dividendos e reservas	**24.389.650,37**	**21.689.330,86**
Constituição da reserva legal - 5%	1.214.478,78	1.079.462,81
Dividendos pagos e propostos no exercício - 25%	6.097.412,59	5.422.332,72
Constituição da reserva de dividendos adicionais propostos	17.077.759,00	15.187.535,34

12.5 – Demonstração do cálculo do patrimônio líquido ajustado e adequação de capital:

A Resolução CNSP nº 432, de 12 de novembro de 2021, estabelece as diretrizes para o cálculo do Patrimônio Líquido Ajustado (PLA) das sociedades seguradoras. Em 26 de dezembro de 2024, foi publicada a Resolução CNSP nº 479, que introduziu ajustes pontuais na Resolução CNSP nº 432/2021, especialmente nos dispositivos relativos aos capitais de risco de subscrição e operacional.

De acordo com a Resolução CNSP nº 432/2021, as sociedades seguradoras devem manter um Patrimônio Líquido Ajustado (PLA) igual ou superior ao Capital Mínimo Requerido (CMR), considerando os ajustes necessários para a adequada cobertura deste requisito.

O Capital Mínimo Requerido (CMR) representa o montante mínimo de capital que a seguradora deve manter para operar de forma regular e segura. Esse valor é determinado pelo maior entre o capital base estabelecido pela regulamentação e a soma dos Capitais de Risco, os quais refletem os riscos inerentes às operações da seguradora.

12.5.1 – Cálculo do patrimônio líquido ajustado:

	2024	2023
Patrimônio líquido contábil	**75.114.207,82**	**62.882.014,89**
(+/-) Ajustes contábeis	**(164.850,26)**	**(164.850,26)**
(+/-) Ajustes associados à variação dos valores econômicos	**(643.768,23)**	**2.350.244,20**
PLA de nível 1	64.421.544,68	57.653.244,34
PLA de nível 2	3.137.205,64	471.215,87
PLA de nível 3	6.746.839,01	6.942.948,61
(+/-) Ajuste do excesso de PLA níveis 2 e 3	**-**	**-**
PLA total	**74.305.589,33**	**65.067.408,83**
Capital – base (I)	**8.100.000,00**	**8.100.000,00**
Capital de risco (II)	**65.043.306,13**	**54.126.136,91**
Capital de risco de subscrição	52.168.750,55	45.885.633,10
Capital de risco de crédito	7.265.170,27	4.094.929,41
Capital de risco operacional	2.045.379,22	2.064.792,04
Capital de risco de mercado	17.330.603,96	11.092.016,24
Efeito da correlação entre os riscos	(13.766.597,87)	(9.011.233,88)
Capital mínimo requerido (CMR) = (maior entre (I) e (II))	**65.043.306,13**	**54.126.136,91**
Suficiência do PLA	**9.262.283,20**	**10.941.271,92**
% de suficiência do PLA	**14%**	**20%**

12.6 – Composição acionária:

12.6.1 – Alterações societárias ocorridas em 2024:

No exercício de 2024, a Gente Comércio e Participações Ltda., acionista da Gente Seguradora, passou por uma reestruturação societária. A empresa foi convertida em sociedade anônima, conforme previsto no artigo 220 da Lei 6.404/76, e alterou sua denominação para MSE Participações S.A, se transformando em uma holding familiar que centraliza grande parte da participação societária das empresas do Gente Grupo.

A transformação foi formalizada em Assembleia Geral realizada em 31 de maio de 2024, aprovada na Junta Comercial pelo registro sob o nº 4330007490 em 16/07/2024. Adicionalmente, os acionistas Sérgio Suslik Wais e Tania Wais realizaram a integralização de suas participações na Gente Seguradora à MSE Participações S.A., resultando na alteração do quadro societário da seguradora, onde a MSE se tornou acionista qualificada, com participação de 99,68% no capital social da Gente Seguradora S/A. As participações societárias dos demais acionistas não sofreram alterações. O controle indireto do acionista Sergio Suslik Wais na Gente Seguradora S/A foi mantido:

12.6.1.1 - Composição do capital social da MSE Participações S/A:

		2024
Acionista	**Quantidade de Ações**	**% de participação**
Sérgio Suslik Wais	28.376.860	99,613%
Tania Wais	109.984	0,386%
Marcelo Wais	100	0,000%
Eduardo Wais	100	0,000%
Sabrina Wais	100	0,000%
Total	**28.487.144**	**100,000%**

12.6.1.2 - Participação da MSE Participações S.A. nas empresas do Gente Grupo:

		2024
Empresa	**Quantidade de Ações**	**% de participação**
Gente Seguradora S.A.	3.384.081	99,683%
Gente Assistência e Serviços Ltda.	138.700	99,790%
Gente Clube de Benefícios Ltda.	696.914	92,440%
Gente Viagens e Turismo Ltda.	39.700	99,250%

12.6.1.3 – Composição acionária da Gente Seguradora S/A:

		2024
Acionistas	**Quantidade de Ações**	**% de participação**
MSE Participações S. A.	3.384.081	99,683%
Marcelo Wais	10.643	0,314%
Eduardo Wais	114	0,003%
	3.394.838	**100%**

DIRETORIA

Sérgio Suslik Wais	Diretor Presidente
Marcelo Wais	Diretor Vice-Presidente
Tania Wais	Diretora
Eduardo Wais	Diretor

Flávia Nicoletti
Contadora CRCSP 274938/O-T-RS

Eder Gerson Aguiar de Oliveira
Atuário Responsável Técnico - MIBA 630

PARECER DA AUDITORIA ATUARIAL INDEPENDENTE

Aos Acionistas e Administradores da
Gente Seguradora S.A.

Escopo da Auditoria

Examinamos as provisões técnicas e os ativos de resseguro registrados nas demonstrações financeiras e os demonstrativos do capital mínimo requerido, dos valores redutores da necessidade de cobertura das provisões técnicas, dos créditos com resseguradores relacionados a sinistros e despesas com sinistros, da análise dos indicadores de solvência regulatória, incluindo os ajustes associados à variação econômica do patrimônio líquido ajustado, e dos limites de retenção da **Gente Seguradora S.A.** (a seguir denominada "Seguradora"), em 31 de dezembro de 2024, elaborados sob a responsabilidade de sua Administração, em conformidade com os princípios atuariais divulgados pelo Instituto Brasileiro de Atuária – IBA e com as normas e orientações da Superintendência de Seguros Privados – SUSEP.

Responsabilidade da Administração

A Administração da Seguradora é responsável pelas provisões técnicas, pelos ativos de resseguro registrados nas demonstrações financeiras e pelos demonstrativos do capital mínimo requerido, dos valores redutores da necessidade de cobertura das provisões técnicas, dos créditos com resseguradores relacionados a sinistros e despesas com sinistros, da análise dos indicadores de solvência regulatória, incluindo os ajustes associados à variação econômica do patrimônio líquido ajustado, e dos limites de retenção elaborados de acordo com os princípios atuariais divulgados pelo Instituto Brasileiro de Atuária – IBA e com as normas e orientações da Superintendência de Seguros Privados – SUSEP, e pelos controles internos que ela determinou serem necessários para permitir a sua elaboração livre de distorção relevante, independentemente se causada por fraude ou erro.

Responsabilidade do Atuário Independente

Nossa responsabilidade é a de expressar uma opinião sobre os itens auditados, relacionados no parágrafo de introdução a este parecer, com base em nossa auditoria atuarial, conduzida de acordo com os princípios atuariais emitidos pelo Instituto Brasileiro de Atuária – IBA. Estes princípios atuariais requerem que a auditoria atuarial seja planejada e executada com o objetivo de obter segurança razoável de que os respectivos itens auditados estão livres de distorção relevante.

Uma auditoria atuarial envolve a execução de procedimentos selecionados para obtenção de evidência a respeito dos valores das provisões técnicas e dos ativos de resseguro registrados nas demonstrações financeiras e dos demonstrativos do capital mínimo requerido, dos valores redutores da necessidade de cobertura das provisões técnicas, dos créditos com resseguradores relacionados a sinistros e despesas com sinistros, da análise dos indicadores de solvência regulatória, incluindo os ajustes associados à variação econômica do patrimônio líquido ajustado, e dos limites de retenção. Os procedimentos selecionados dependem do julgamento do atuário, incluindo a avaliação dos riscos de distorção relevante independentemente se causada por fraude ou erro. Nessas avaliações de risco, o atuário considera que os controles internos da Seguradora são relevantes para planejar os procedimentos de auditoria atuarial que são apropriados às circunstâncias, mas não para fins de expressar uma opinião sobre a efetividade desses controles internos.

Acreditamos que a evidência de auditoria obtida é suficiente e apropriada para fundamentar nossa opinião de auditoria atuarial.

Opinião

Em nossa opinião, as provisões técnicas e os ativos de resseguro registrados nas demonstrações financeiras e os demonstrativos do capital mínimo requerido, dos valores redutores da necessidade de cobertura das provisões técnicas, dos créditos com resseguradores relacionados a sinistros e despesas com sinistros, da análise dos indicadores de solvência regulatória, incluindo os ajustes associados à variação econômica do patrimônio líquido ajustado, e dos limites de retenção da **Gente Seguradora S.A.** em 31 de dezembro de 2024 foram elaborados, em todos os aspectos relevantes, de acordo com as normas e orientações emitidas pelos órgãos reguladores e pelo Instituto Brasileiro de Atuária – IBA.

Outros Assuntos

No contexto de nossas responsabilidades acima descritas, considerando a avaliação de riscos de distorção relevante nos itens integrantes do escopo definido no primeiro parágrafo, também aplicamos selecionados procedimentos de auditoria sobre as bases de dados fornecidas pela Seguradora e utilizadas em nossa auditoria atuarial, com base em testes aplicados sobre amostras. Consideramos que os dados selecionados em nossos trabalhos são capazes de proporcionar base razoável para permitir que os referidos itens integrantes do escopo definido no primeiro parágrafo estejam livres de distorção relevante.

Adicionalmente, também a partir de selecionados procedimentos, com base em testes aplicados sobre amostras, observamos que existe correspondência desses dados, que serviram de base para apuração dos itens integrantes do escopo definido no primeiro parágrafo, com aqueles encaminhados à SUSEP por meio dos respectivos Quadros Estatísticos e FIP (exclusivamente nos quadros concernentes ao escopo da auditoria atuarial), para o exercício auditado, em seus aspectos mais relevantes.

Porto Alegre/RS, 19 de fevereiro de 2025.

Alexandre Turk de Almeida – Atuário MIBA nº 1034
ALM Consultoria e Auditoria Atuarial S/S Ltda
CNPJ nº 08.614.081/0001-21 – CIBA nº 102
Av. Carlos Gomes, 700/606, Porto Alegre

RELATÓRIO DO AUDITOR INDEPENDENTE SOBRE AS DEMONSTRAÇÕES FINANCEIRAS

Aos
Diretores e Acionistas da
Gente Seguradora S.A.
Porto Alegre - RS

Opinião

Examinamos as demonstrações contábeis da **Gente Seguradora S.A.** (Companhia), que compreendem o balanço patrimonial em 31 de dezembro de 2024 e as respectivas demonstrações do resultado, do resultado abrangente, das mutações do patrimônio líquido e dos fluxos de caixa para o exercício findo nessa data, bem como as correspondentes notas explicativas, incluindo o resumo das principais políticas contábeis.

Em nossa opinião, as demonstrações contábeis acima referidas apresentam adequadamente, em todos os aspectos relevantes, a posição patrimonial e financeira da **Gente Seguradora S.A.** em 31 de dezembro de 2024, o desempenho de suas operações e os seus fluxos de caixa para o exercício findo nessa data, de acordo com as práticas contábeis adotadas no Brasil, aplicáveis às entidades supervisionadas pela Superintendência de Seguros Privados (Susep).

Base para opinião

Nossa auditoria foi conduzida de acordo com as normas brasileiras e internacionais de auditoria. Nossas responsabilidades, em conformidade com tais normas, estão descritas na seção a seguir intitulada "Responsabilidades do auditor pela auditoria das demonstrações contábeis". Somos independentes em relação à Companhia, de acordo com os princípios éticos relevantes previstos no Código de Ética Profissional do Contador e nas normas profissionais emitidas pelo Conselho Federal de Contabilidade e cumprimos com as demais responsabilidades éticas de acordo com essas normas. Acreditamos que a evidência de auditoria obtida é suficiente e apropriada para fundamentar nossa opinião.

Outras informações que acompanham as demonstrações contábeis e o relatório do auditor.

A Administração da Companhia é responsável por essas outras informações que compreendem o Relatório da Administração.

Nossa opinião sobre as demonstrações contábeis não abrange o Relatório da Administração e não expressamos qualquer forma de conclusão de auditoria sobre esse relatório.

Em conexão com a auditoria das demonstrações contábeis, nossa responsabilidade é a de ler o Relatório da Administração e, ao fazê-lo, considerar se esse relatório está, de forma relevante, inconsistente com as demonstrações contábeis ou com nosso conhecimento obtido na auditoria ou, de outra forma, aparenta estar distorcido de forma relevante. Se, com base no trabalho realizado, concluirmos que há distorção relevante no Relatório da Administração, somos requeridos a comunicar esse fato. Não temos nada a relatar a este respeito.

Responsabilidades da administração e da governança pelas demonstrações contábeis.

A administração é responsável pela elaboração e adequada apresentação das demonstrações contábeis de acordo com as práticas contábeis adotadas no Brasil, aplicáveis às entidades supervisionadas pela Superintendência de Seguros Privados (Susep) e pelos controles internos que ela determinou como necessários para permitir a elaboração de demonstrações contábeis livres de distorção

Continua

Documento Assinado Digitalmente

Verificado em 25/02/2025 17:27:47

Continuação

relevante, independentemente se causada por fraude ou erro.
Na elaboração das demonstrações contábeis, a administração é responsável pela avaliação da capacidade da Companhia continuar operando, divulgando, quando aplicável, os assuntos relacionados com a sua continuidade operacional e o uso dessa base contábil na elaboração das demonstrações contábeis, a não ser que a administração pretenda liquidar a Companhia ou cessar suas operações, ou não tenha nenhuma alternativa realista para evitar o encerramento das operações.
Os responsáveis pela governança da Companhia são aqueles com responsabilidade pela supervisão no processo de elaboração das demonstrações contábeis.

Responsabilidades do auditor pela auditoria das demonstrações contábeis

Nossos objetivos são obter segurança razoável de que as demonstrações contábeis, tomadas em conjunto, estão livres de distorção relevante, independentemente se causada por fraude ou erro, e emitir relatório de auditoria contendo nossa opinião. Segurança razoável é um alto nível de segurança, mas não uma garantia de que a auditoria realizada de acordo com as normas brasileiras e internacionais de auditoria sempre detectam as eventuais distorções relevantes existentes. As distorções podem ser decorrentes de fraude ou erro e são consideradas relevantes quando, individualmente ou em conjunto, possam influenciar, dentro de uma perspectiva razoável, as decisões econômicas dos usuários tomadas com base nas referidas demonstrações contábeis. Como parte da auditoria realizada de acordo com as normas brasileiras e internacionais de auditoria, exercemos julgamento profissional e mantemos ceticismo profissional ao longo da auditoria. Além disso:

- Determinamos a materialidade de acordo com o nosso julgamento profissional. O conceito de materialidade é aplicado no planejamento e na execução de nossa auditoria, na avaliação dos efeitos das distorções identificadas ao longo da auditoria, das distorções não corrigidas, se houver, sobre as demonstrações contábeis como um todo e na formação de nossa opinião.
- A determinação da materialidade é afetada pela nossa percepção sobre as necessidades de informações financeiras pelos usuários das demonstrações contábeis. Nesse contexto, é razoável que assumamos que os usuários das demonstrações contábeis: (i) possuem conhecimento razoável sobre os negócios, as atividades comerciais e econômicas da Companhia e a disposição para analisar as informações das demonstrações contábeis com diligência razoável; (ii) entendem que as demonstrações contábeis são elaboradas, apresentadas e auditadas considerando níveis de materialidade; (iii) reconhecem as incertezas relevantes inerentes à mensuração de valores com base no uso de estimativas, julgamento e consideração de eventos futuros; e (iv) tomam decisões econômicas razoáveis com base nas informações das demonstrações contábeis.
- Ao planejarmos a auditoria, exercemos julgamento sobre as distorções que seriam consideradas relevantes. Esses julgamentos fornecem a base para determinarmos: (a) a natureza, a época e a extensão dos procedimentos de avaliação de risco; (b) a identificação e avaliação dos riscos de distorção relevante; e (c) a natureza, a época e a extensão dos procedimentos adicionais de auditoria.
- A determinação da materialidade para o planejamento envolve o exercício de julgamento profissional. Aplicamos frequentemente uma porcentagem a um referencial selecionado como ponto de partida para determinarmos a materialidade para as demonstrações contábeis como um todo. A materialidade para a execução da auditoria significa o valor ou o(s) valor(es) fixado(s) pelo auditor, inferior(es) ao considerado relevante para as demonstrações contábeis como um todo, para reduzir a um nível baixo a probabilidade de que as distorções não corrigidas e não detectadas em conjunto excedam a materialidade para as demonstrações contábeis como um todo.
- Identificamos e avaliamos os riscos de distorção relevante nas demonstrações contábeis, independentemente se causada por fraude e erro, planejamos e executamos procedimentos de auditoria em resposta a tais riscos, bem como obtemos evidência de auditoria apropriada e suficiente para fundamentar nossa opinião. O risco de não detecção de distorção relevante resultante de fraude é maior do que o proveniente de erro, já que a fraude pode envolver o ato de burlar os controles internos, conluio, falsificação, omissão ou representações falsas intencionais.
- Obtemos entendimento dos controles internos relevantes para a auditoria para planejarmos procedimentos de auditoria apropriados às circunstâncias, mas não com o objetivo de expressarmos opinião sobre a eficácia dos controles internos da Companhia.
- Avaliamos a adequação das políticas contábeis utilizadas e a razoabilidade das estimativas contábeis e respectivas divulgações feitas pela administração.
- Concluímos sobre a adequação do uso, pela administração, da base contábil de continuidade operacional e, com base nas evidências de auditoria obtidas, se existe incerteza relevante em relação a eventos ou condições que possam levantar dúvida significativa em relação à capacidade de continuidade operacional da Companhia. Se concluirmos que existe incerteza relevante, devemos chamar a atenção em nosso relatório de auditoria para as respectivas divulgações nas demonstrações contábeis ou incluir modificação em nossa opinião, se as divulgações forem inadequadas. Nossas conclusões estão fundamentadas nas evidências de auditoria obtidas até a data de nosso relatório. Todavia, eventos ou condições futuras podem levar a Companhia a não mais se manter em continuidade operacional.
- Avaliamos a apresentação geral, a estrutura e o conteúdo das demonstrações contábeis, inclusive as divulgações e se as demonstrações contábeis representam as correspondentes transações e os eventos de maneira compatível com o objetivo de apresentação adequada.
- Comunicamo-nos com os responsáveis pela governança a respeito, entre outros aspectos, do alcance planejado, da época da auditoria e das constatações significativas de auditoria, inclusive as eventuais deficiências significativas nos controles internos que identificamos durante nossos trabalhos.

Porto Alegre, 19 de fevereiro de 2025

TATICCA AUDITORES INDEPENDENTES S.S.
CRCRS 009308-F

Luiz Fernando Silva Soares
Contador CRCRS no. 033.964-O

Documento Assinado Digitalmente

Verificado em 25/02/2025 17:27:47

PROCERGS

Nome do arquivo: Gente Seguradora - Balanço 26.02.pdf

Autenticidade: Documento íntegro

DOCUMENTO ASSINADO POR	DATA	CPF/CNPJ	VERIFICAÇÃO
EMPRESA JORNALISTICA CALDAS JUNIOR LTDA Responsável: MARCELO DE SOUSA DANTAS	25/02/2025 17:27:46 GMT-03:00	92757798000139 43432271387	ICP Brasil CAdES

Documento Assinado Digitalmente

Conforme MP nº 2.200-2/2001 de 24/08/2001, o documento eletrônico assinado digitalmente tem comprovação pela cadeia da ICP-Brasil com a assinatura qualificada ou com a assinatura avançada pela cadeia gov.br regulada pela Lei nº 14.063 de 23/09/2020.

ESTADO DO RIO GRANDE DO SUL
SECRETARIA DA FAZENDA
CONTADORIA E AUDITORIA-GERAL DO ESTADO - CAGE

CERTIFICADO DE ATESTE E DE AVALIAÇÃO ECONÔMICO-FINANCEIRA DE LICITANTE

CERTIFICADO Nº: 8671

RAZÃO SOCIAL: GENTE SEGURADORA SA
CNPJ: 90.180.605/0001-02
ENDEREÇO: RUA MARECHAL FLORIANO PEIXOTO, 450, Bairro CENTRO HISTORICO, CEP 90020060
CNAE: 6512000 - Sociedade seguradora de seguros não vida
PERÍODO DE VALIDADE: 10/06/2025 a 30/06/2026

A Contadoria e Auditoria-Geral do Estado, com base nas demonstrações contábeis assinadas por **FLAVIA NICOLETTI**, **CRC 274938/O-0**, **ATESTA** que a empresa acima possui:

I) Índice de Liquidez Geral (ILG) = **1,16**, Índice de Solvência Geral (ISG) = **1,18**, e Índice de Liquidez Corrente (ILC) = **1,29**, **atendendo** aos requisitos do inciso I do art. 3o do Decreto no 57.154/2023;

II) Capital Circulante Líquido de **R$ 104.460.262,34**, **atendendo** ao requisito do inciso III do art. 3o do Decreto no 57.154/2023 para contratações de até **R$ 627.012.378,99**.

Para fins do disposto nos incisos II e IV do art. 3o do Decreto no 57.154/2023 e conforme as demonstrações contábeis do último exercício social encerrado em **31/12/2024**, a empresa ora certificada apresenta:
- Receita Bruta Anual no valor de **R$ 340.181.803,51**
- Patrimônio Líquido no valor de **R$ 75.114.207,82**

Este Certificado substitui, no seu período de validade, a apresentação das Demonstrações Contábeis de que tratam o Decreto nº 57.154/2023 e a Instrução Normativa CAGE nº 11/2023.

Porto Alegre, 10 de junho de 2025

CAGE
CONTADORIA E AUDITORIA-GERAL DO ESTADO DO RS

Este certificado foi emitido com base em informações não auditadas por este órgão. Constatando-se, a qualquer tempo, irregularidades nas informações fornecidas pela empresa, este documento perderá imediatamente sua validade.

ANEXO V

DECLARAÇÃO IMPEDIMENTOS DO ARTIGO 14 DA LEI FEDERAL Nº 14.133/2021

A empresa **GENTE SEGURADORA S/A, CNPJ n°90.180.605/0001-02, sediada Rua Marechal Floriano Peixoto, 450 - Centro - CEP 90.020-060 - PORTO ALEGRE/RS, DECLARA** para os devidos fins licitatórios que não incursa nos impedimentos para disputa de licitação ou execução do contrato de que trata o art. 14 da Lei Federal n° 14.133/2021.

Araguaína-TO, 31 de agosto de 2026

LEILIANE SOUZA ROSA:69983232120

Assinado de forma digital por LEILIANE SOUZA ROSA:69983232120
Dados: 2026.08.28 14:37:16 -04'00'

Gente Seguradora S/A
Leiliane Souza Rosa
CPF nº 699.832.321-20 RG nº 13407783
Representante Credenciado

Gente Seguradora S/A

MÉDIA DE ÍNDICES FINANCEIROS EM 31 DE DEZEMBRO DE 2024 E 2023

2024	
Ativo - AT	**491.649.911,82**
Ativo Circulante - AC	**459.092.178,00**
Ativo Não Circulante - ANC	**32.557.733,82**
Ativo Realizavel LP - ARLP	23.813.578,47
Ativo Permanente - AP	8.744.155,35
Passivo - PT	**491.649.911,82**
Passivo Circulante - PC	**354.631.915,66**
Passivo Não Circulante - PNC 1	**61.903.788,34**
Patrimônio Líquido - PL	**75.114.207,82**
Capital Social Integralizado	28.864.061,00
Reservas de Lucros	46.250.146,82

2023	
Ativo - AT	**427.246.238,00**
Ativo Circulante - AC	**399.914.049,80**
Ativo Não Circulante - ANC	**27.332.188,20**
Ativo Realizavel LP - ARLP	18.509.593,60
Ativo Permanente - AP	8.822.594,60
Passivo - PT	**427.246.238,00**
Passivo Circulante - PC	**312.193.500,01**
Passivo Não Circulante - PNC 1	**52.170.723,10**
Patrimônio Líquido - PL	**62.882.014,89**
Capital Social Integralizado	28.864.061,00
Reservas de Lucros	34.017.953,89

	2024	2023	Média
1) Liquidez:			
1.1) Liquidez Corrente: AC / PC	1,29	1,28	1,29
1.2) Liquidez Geral: (AC + ARLP) / (PC + PNC)	1,16	1,15	1,15
2) Solvência:			
2.1) Solvência Geral: AT / (PC + PNC)	1,18	1,17	1,18
3) Endividamento:			
3.1) Endividamento Geral: (PC + PNC) / AT	0,85	0,85	0,85
3.2) Endividamento Capital de Terceiros: (PC + PNC) / PL	5,55	5,79	5,67
3.3) Endividamento Legal SUSEP: (PC + PNC - Prov Tecnicas[2)] / PL	0,97	1,05	1,01
4) Imobilização:			
4.1) Imobilização de Capitais Próprios: AP / PL	0,12	0,14	0,13
4.2) Imobilização do Ativo: AP / AT	0,02	0,02	0,02
5) Capitais de Terceiros:			
5.1) Gerência de Capitais de Terceiros : PL / (PC + PNC)	0,18	0,17	0,18
5.2) Gerência de Capitais de Terceiros SUSEP : PL / (PC - Prov Tecnicas[2] +PNC)	1,03	0,96	0,99

Observação:

[1] - PNC corresponde ao PELP

[2] - Provisões Técnicas base 12/2024: 343.709.793,64

[2] - Provisões Técnicas base 12/2023: 298.575.355,25

TOTAL 642.285.148,89

MARCELO WAIS:63200538015 Assinado de forma digital por MARCELO WAIS:63200538015 Dados: 2025.02.27 15:54:53 -03'00'

Marcelo Wais
Diretor Vice-Presidente

FLAVIA NICOLETTI:32070768821 Assinado de forma digital por FLAVIA NICOLETTI:32070768821 Dados: 2025.02.27 08:57:51 -03'00'

Flávia Nicoletti
Contadora CRCSP 274938/T-RS

Gente Seguradora S/A

MÉDIA DE ÍNDICES FINANCEIROS EM 31 DE DEZEMBRO DE 2023 E 2022

2023	
Ativo - AT	**427.246.238,00**
Ativo Circulante - AC	**399.914.049,80**
Ativo Não Circulante - ANC	**27.332.188,20**
Ativo Realizavel LP - ARLP	18.509.593,60
Ativo Permanente - AP	8.822.594,60
Passivo - PT	**427.246.238,00**
Passivo Circulante - PC	**312.193.500,01**
Passivo Não Circulante - PNC 1	**52.170.723,10**
Patrimônio Líquido - PL	**62.882.014,89**
Capital Social Integralizado	28.864.061,00
Reservas de Lucros	34.017.953,89

2022	
Ativo - AT	**339.808.792,13**
Ativo Circulante - AC	**317.215.984,29**
Ativo Não Circulante - ANC	**22.592.807,84**
Ativo Realizavel LP - ARLP	13.387.174,70
Ativo Permanente - AP	9.205.633,14
Passivo - PT	**339.808.792,13**
Passivo Circulante - PC	**249.958.581,43**
Passivo Não Circulante - PNC 1	**41.093.413,96**
Patrimônio Líquido - PL	**48.756.796,74**
Capital Social Integralizado	27.097.359,60
Reservas de Lucros	21.659.437,14

1) Liquidez:	**2023**	**2022**	**Média**
1.1) Liquidez Corrente: AC / PC	1,28	1,27	1,28
1.2) Liquidez Geral: (AC + ARLP) / (PC + PNC)	1,15	1,14	1,14
2) Solvência:			
2.1) Solvência Geral: AT / (PC + PNC)	1,17	1,17	1,17
3) Endividamento:			
3.1) Endividamento Geral: (PC + PNC) / AT	0,85	0,86	0,85
3.2) Endividamento Capital de Terceiros: (PC + PNC) / PL	5,79	5,97	5,88
3.3) Endividamento Legal SUSEP: (PC + PNC - Prov Tecnicas[2)] / PL	1,05	1,03	1,04
4) Imobilização:			
4.1) Imobilização de Capitais Próprios: AP / PL	0,14	0,19	0,16
4.2) Imobilização do Ativo: AP / AT	0,02	0,03	0,02
5) Capitais de Terceiros:			
5.1) Gerência de Capitais de Terceiros : PL / (PC + PNC)	0,17	0,17	0,17
5.2) Gerência de Capitais de Terceiros SUSEP : PL / (PC - Prov Tecnicas[2] +PNC)	0,96	0,97	0,96

Observação:

[1] - PNC corresponde ao PELP

[2] - Provisões Técnicas base 12/2023: 298.575.355,25

[2] - Provisões Técnicas base 12/2022: 240.610.460,63

TOTAL 539.185.815,88

MARCELO WAIS:63200538015

Assinado de forma digital por MARCELO WAIS:63200538015
Dados: 2024.03.01 14:32:40 -03'00'

Marcelo Wais
Diretor Vice-Presidente

FLAVIA NICOLETTI:32070768821

Assinado de forma digital por FLAVIA NICOLETTI:32070768821
Dados: 2024.03.01 16:56:13 -03'00'

Flávia Nicoletti
Contadora CRCSP 274938/T-RS

Gente Seguradora S/A

MÉDIA DE ÍNDICES FINANCEIROS EM 31 DE DEZEMBRO DE 2025 E 2024

2025	
Ativo - AT	**572.836.970,11**
Ativo Circulante - AC	**527.127.197,30**
Ativo Não Circulante - ANC	**45.709.772,81**
Ativo Realizavel LP - ARLP	37.137.210,20
Ativo Permanente - AP	8.572.562,61
Passivo - PT	**572.836.970,11**
Passivo Circulante - PC	**408.515.178,42**
Passivo Não Circulante - PNC 1	**86.598.452,34**
Patrimônio Líquido - PL	**77.723.339,35**
Capital Social Integralizado	28.864.061,00
Reservas de Lucros	48.859.278,35

2024	
Ativo - AT	**491.649.911,82**
Ativo Circulante - AC	**459.092.178,00**
Ativo Não Circulante - ANC	**32.557.733,82**
Ativo Realizavel LP - ARLP	23.813.578,47
Ativo Permanente - AP	8.744.155,35
Passivo - PT	**491.649.911,82**
Passivo Circulante - PC	**354.631.915,66**
Passivo Não Circulante - PNC 1	**61.903.788,34**
Patrimônio Líquido - PL	**75.114.207,82**
Capital Social Integralizado	28.864.061,00
Reservas de Lucros	46.250.146,82

1) Liquidez:	**2025**	**2024**	**Média**
1.1) Liquidez Corrente: AC / PC	1,29	1,29	1,29
1.2) Liquidez Geral: (AC + ARLP) / (PC + PNC)	1,14	1,16	1,15
2) Solvência:			
2.1) Solvência Geral: AT / (PC + PNC)	1,16	1,18	1,17
3) Endividamento:			
3.1) Endividamento Geral: (PC + PNC) / AT	0,86	0,85	0,86
3.2) Endividamento Capital de Terceiros: (PC + PNC) / PL	6,37	5,55	5,96
3.3) Endividamento Legal SUSEP: (PC + PNC - Prov Tecnicas[2)] / PL	1,54	0,97	1,25
4) Imobilização:			
4.1) Imobilização de Capitais Próprios: AP / PL	0,11	0,12	0,11
4.2) Imobilização do Ativo: AP / AT	0,01	0,02	0,02
5) Capitais de Terceiros:			
5.1) Gerência de Capitais de Terceiros : PL / (PC + PNC)	0,16	0,18	0,17
5.2) Gerência de Capitais de Terceiros SUSEP : PL / (PC - Prov Tecnicas[2] +PNC)	0,65	1,03	0,84

Observação:

[1] - PNC corresponde ao PELP

[2] - Provisões Técnicas base 12/2025:	375.725.389,92
[2] - Provisões Técnicas base 12/2024:	343.709.793,64
TOTAL	719.435.183,56

MARCELO WAIS:63200538015 Assinado de forma digital por MARCELO WAIS:63200538015 Dados: 2026.03.05 13:44:06 -03'00'

Marcelo Wais
Diretor Vice-Presidente

FLAVIA NICOLETTI:32070768821 Assinado de forma digital por FLAVIA NICOLETTI:32070768821 Dados: 2026.03.05 11:57:04 -03'00'

Flávia Nicoletti
Contadora CRCSP 274938/T-RS

ANEXO IV

DECLARAÇÃO DE RESERVA DE CARGOS PCD, CONSOANTE ARTIGO 92, DA LEI FEDERAL Nº 14.133/202

A empresa **GENTE SEGURADORA S/A, CNPJ n°90.180.605/0001-02, sediada Rua Marechal Floriano Peixoto, 450 - Centro - CEP 90.020-060 - PORTO ALEGRE/RS, DECLARA** para os devidos fins licitatórios que cumpre as exigências de reserva de cargos para Pessoa com Deficiência — PCD, para Reabilitado da Previdência Social e para aprendiz, em atenção ao art. 92, inciso XVII da Lei n° 14.133/2021.

Araguaína-TO, 31 de agosto de 2026

LEILIANE SOUZA ROSA:69983232120

Assinado de forma digital por LEILIANE SOUZA ROSA:69983232120
Dados: 2026.08.28 14:37:03 -04'00'

Gente Seguradora S/A
Leiliane Souza Rosa
CPF nº 699.832.321-20 RG nº 13407783
Representante Credenciado

Ministério da Economia
Secretaria de Governo Digital
Departamento Nacional de Registro Empresarial e Integração
Secretaria de Desenvolvimento Econômico e Turismo

Nº DO PROTOCOLO (Uso da Junta Comercial)

NIRE (da sede ou filial, quando a sede for em outra UF)	Código da Natureza Jurídica	Nº de Matrícula do Agente Auxiliar do Comércio
43300025934	2054	

1 - REQUERIMENTO

ILMO(A). SR.(A) PRESIDENTE DA Junta Comercial, Industrial e Serviços do Rio Grande do Sul

Nome: GENTE SEGURADORA S.A.

(da Empresa ou do Agente Auxiliar do Comércio)

Nº FCN/REMP

RSE2300075729

requer a V.Sª o deferimento do seguinte ato:

Nº DE VIAS	CÓDIGO DO ATO	CÓDIGO DO EVENTO	QTDE	DESCRIÇÃO DO ATO / EVENTO
1	223			BALANCO

PORTO ALEGRE
Local

6 Março 2023
Data

Representante Legal da Empresa / Agente Auxiliar do Comércio:
Nome: _____
Assinatura: _____
Telefone de Contato: _____

2 - USO DA JUNTA COMERCIAL

☐ DECISÃO SINGULAR ☐ DECISÃO COLEGIADA

Nome(s) Empresarial(ais) igual(ais) ou semelhante(s):

☐ SIM ☐ SIM

_____ _____
_____ _____
_____ _____
_____ _____
_____ _____

☐ NÃO ___/___/_____ _____ ☐ NÃO ___/___/_____ _____
Data Responsável Data Responsável

Processo em Ordem
À decisão

___/___/_____
Data

_____
Responsável

DECISÃO SINGULAR

	2ª Exigência	3ª Exigência	4ª Exigência	5ª Exigência
☐ Processo em exigência. (Vide despacho em folha anexa)	☐	☐	☐	☐
☐ Processo deferido. Publique-se e arquive-se.				
☐ Processo indeferido. Publique-se.				

___/___/_____ _____
Data Responsável

DECISÃO COLEGIADA

	2ª Exigência	3ª Exigência	4ª Exigência	5ª Exigência
☐ Processo em exigência. (Vide despacho em folha anexa)	☐	☐	☐	☐
☐ Processo deferido. Publique-se e arquive-se.				
☐ Processo indeferido. Publique-se.				

___/___/_____ _____ _____ _____
Data Vogal Vogal Vogal

Presidente da _____ Turma

OBSERVAÇÕES

Junta Comercial, Industrial e Serviços do Rio Grande do Sul
Certifico registro sob o nº 8838184 em 31/03/2023 da Empresa GENTE SEGURADORA S.A., CNPJ 90180605000102 e protocolo 230689485 - 09/03/2023. Autenticação: 162742CF79A885F5D884C387B8E4A1F69A39C7C. José Tadeu Jacoby - Secretário-Geral. Para validar este documento, acesse http://jucisrs.rs.gov.br/validacao e informe nº do protocolo 23/068.948-5 e o código de segurança LtSE Esta cópia foi autenticada digitalmente e assinada em 01/04/2023 por José Tadeu Jacoby Secretário-Geral.

Capa de Processo

Identificação do Processo		
Número do Protocolo	Número do Processo Módulo Integrador	Data
23/068.948-5	RSE2300075729	06/03/2023

Identificação do(s) Assinante(s)		
CPF	Nome	Data Assinatura
062.422.780-49	SERGIO SUSLIK WAIS	09/03/2023
Assinado utilizando o(s) seguinte(s) selo(s) do gov.br ITI Selo Ouro - Certificado Digital, Selo Prata - Biometria Facial		

Junta Comercial, Industrial e Serviços do Rio Grande do Sul

Junta Comercial, Industrial e Serviços do Rio Grande do Sul
Certifico registro sob o nº 8838184 em 31/03/2023 da Empresa GENTE SEGURADORA S.A., CNPJ 90180605000102 e protocolo 230689485 - 09/03/2023. Autenticação: 162742CF79A885F5D884C387B8E4A1F69A39C7C. José Tadeu Jacoby - Secretário-Geral. Para validar este documento, acesse http://jucisrs.rs.gov.br/validacao e informe nº do protocolo 23/068.948-5 e o código de segurança LtSE Esta cópia foi autenticada digitalmente e assinada em 01/04/2023 por José Tadeu Jacoby Secretário-Geral.

PubliCP

PORTO ALEGRE, **SEXTA-FEIRA**, 24 DE FEVEREIRO DE 2023

GENTE SEGURADORA S/A

MATRIZ - SEDE PRÓPRIA - RUA MARECHAL FLORIANO PEIXOTO, 450 - PORTO ALEGRE - RS
CNPJ 90.180.605/0001-02 - CARTA PATENTE Nº 515

Senhores Acionistas,

GRAÇAS A D'US,

Submetemos à apreciação de V.Sas. o Relatório da Diretoria da Gente Seguradora e as correspondentes Demonstrações Financeiras relativas ao exercício de 2022, de acordo com as práticas contábeis adotadas no Brasil, aplicáveis às entidades supervisionadas pela Superintendência de Seguros Privados – SUSEP, incluindo as normas expedidas pelo Conselho Nacional de Seguros Privados – CNSP, acompanhadas das respectivas Notas Explicativas e do Relatório dos Auditores Independentes.

Desempenho Operacional

No ano de 2022 a Gente Seguradora apresentou um crescimento robusto em suas receitas de prêmio de seguro, ampliando o faturamento em 33% em relação ao ano anterior, consolidando ainda mais sua posição no mercado segurador brasileiro.

O crescimento da carteira de prêmios dos ramos de Automóveis foi de 30% , para os ramos Patrimoniais foi de 24% e para os ramos de Pessoas o crescimento foi de 59%, alavancando as provisões técnicas em 42% e os ativos financeiros oferecidos pela Gente Seguradora como garantidores dessas provisões técnicas aumentaram em 34%, mantendo o excedente financeiro em um patamar confortável e aderente as exigências regulatórias.

Mesmo com o crescimento robusto das receitas no ano de 2022, as margens contribuintes para o resultado operacional foram impactadas negativamente por dois grandes motivos: o primeiro, uma alta na sinistralidade da carteira de automóveis, em função, dentre outros motivos, da variação positiva da tabela FIPE e do aumento nos custos da mão de obra e peças veiculares, e o segundo, o resultado financeiro abaixo do esperado, tendo em vista que a carteira de ativos da Gente Seguradora é composta na sua grande maioria por títulos públicos do Tesouro Direto, que sofreram com a inflação, alta de juros, risco político e o risco fiscal. Esses impactos foram sentidos em grande parte das seguradoras no Brasil e podem continuar a serem sentidos por questões conjunturais, políticas e econômicas no ano de 2023.

A Seguradora acredita em sua ascendente potencialidade de mercado, que já é observada, e mantém a política de aprimorar constantemente as plataformas de negócios bem como desenvolver novos produtos, otimizando seu atendimento com novos meios de comunicação cada vez mais abrangentes, sem perder o foco no ser humano e utilizando a otimização que a inteligência artificial proporciona na automatização dos processos.

Mantendo a política de distribuição e reinvestimento de lucros, aos acionistas são assegurados dividendos mínimos obrigatórios de 25% em relação ao lucro líquido, ajustado de acordo com a Lei das S/As, além de juros sobre capital próprio, sendo que o restante é acumulado nas reservas de lucro da Seguradora para incorporação ao capital social ou posterior distribuição adicional de dividendos.

A Gente Seguradora pretende, para o próximo ano, continuar investindo em novas tecnologias, buscando novos nichos de mercado, investindo no quadro funcional e diretivo, nos controles internos, gestão de riscos e compliance, considerando a consolidação de nossas ações até o momento, tendo como objetivo a solidez, a solvência da Seguradora e o bom atendimento aos nossos segurados e à sociedade como um todo.

Porto Alegre, 15 de fevereiro de 2023.

A Diretoria.



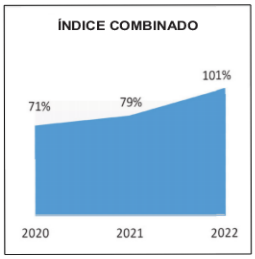

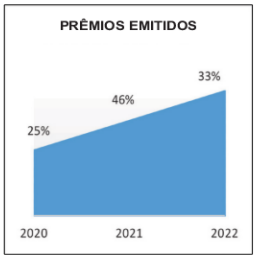

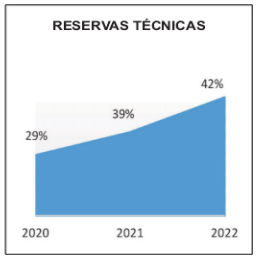

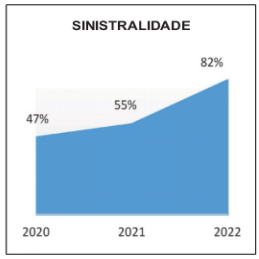

BALANÇOS PATRIMONIAIS EM 31 DE DEZEMBRO DE 2022 E 2021 *(em reais)*

ATIVO

	Nota	2022	2021
CIRCULANTE		317.215.984,29	262.332.462,26
Disponível		20.429,52	19.602,81
Caixa e bancos		20.429,52	19.602,81
Aplicações	4.1	190.246.682,54	155.481.010,96
Créditos das operações com seguros e resseguros		63.583.498,23	58.724.319,63
Prêmios a receber	10.1	43.487.856,51	47.079.241,26
Operações com resseguradoras		20.095.641,72	11.645.078,37
Ativos de resseguro - provisões técnicas	6.1	40.304.233,27	27.175.871,46
Títulos e créditos a receber		2.455.248,68	7.048.790,52
Títulos e Créditos a Receber		2.259,26	1.528,90
Créditos Tributários e Previdenciários		1.917.268,32	6.621.581,07
Depósitos Judiciais e Fiscais		530.482,88	421.680,55
Outros Créditos		5.238,22	4.000,00
Outros valores e bens		7.199.069,60	1.341.200,00
Bens à venda	2.7.1	7.199.069,60	1.341.200,00
Empréstimos e Depósitos Compulsórios		100.213,11	122.579,18
Custos de aquisição diferidos	7.1	13.306.609,34	12.419.087,70
Seguros		13.306.609,34	12.419.087,70
ATIVO NÃO CIRCULANTE		22.592.807,84	17.890.811,07
REALIZÁVEL A LONGO PRAZO		13.387.174,70	9.185.091,06
Ativos de resseguro - provisões técnicas	6.1	13.387.174,70	9.185.091,06
INVESTIMENTO		164.850,26	164.850,26
Participações societárias - financeiras		164.850,26	164.850,26
IMOBILIZADO		9.040.782,88	8.540.869,75
Imóveis de uso próprio	5.1	7.139.057,88	7.318.880,27
Bens móveis		1.901.725,00	1.221.989,48
TOTAL DO ATIVO		339.808.792,13	280.223.273,33

PASSIVO

	Nota	2022	2021
CIRCULANTE		249.958.581,43	199.010.233,20
Contas a pagar		8.643.737,72	17.664.707,43
Obrigações a pagar		2.184.919,26	4.272.060,31
Impostos e encargos sociais a recolher		2.298.460,86	2.936.612,28
Encargos trabalhistas		421.090,45	330.637,31
Impostos e contribuições		2.502.849,56	7.952.650,78
Outras contas a pagar		1.236.417,59	2.172.746,75
Débitos de operações com seguros e resseguros		40.486.166,43	39.361.897,08
Prêmios a restituir		451.057,25	-
Operações com resseguradoras		32.689.187,99	30.576.288,59
Corretores de seguros e resseguros		7.263.789,60	8.785.608,49
Outros débitos operacionais		82.131,59	-
Depósitos de terceiros		91.202,94	45.976,55
Provisões técnicas - seguros	8.1	200.737.474,34	141.937.652,14
Danos		189.000.795,19	131.002.055,86
Pessoas		11.736.679,15	10.935.596,28
PASSIVO NÃO CIRCULANTE		41.093.413,96	28.592.571,34
Contas a pagar		611.143,75	715.801,16
Tributos diferidos		611.143,75	715.801,16
Provisões técnicas - seguros	8.1	39.872.986,29	27.080.729,36
Danos		30.379.985,57	19.200.523,55
Pessoas		9.493.000,72	7.880.205,81
Outros débitos	2.5.1	609.283,92	796.040,82
Provisões judiciais		609.283,92	796.040,82
PATRIMÔNIO LÍQUIDO		48.756.796,74	52.620.468,79
Capital social		27.097.359,60	27.097.359,60
Aumento de capital (em aprovação)		1.766.701,40	-
Reserva de reavaliação		879.450,76	874.868,07
Reservas de lucros		19.013.284,98	24.648.241,12
TOTAL DO PASSIVO E PATRIMÔNIO LÍQUIDO		339.808.792,13	280.223.273,33

As notas explicativas são parte integrante das demonstrações contábeis.

DEMONSTRAÇÃO DAS MUTAÇÕES DO PATRIMÔNIO LÍQUIDO EM 31 DE DEZEMBRO DE 2022 E 2021 *(em reais)*

	Capital social	Aumento de capital	Reservas: Reavaliação	Reservas: Lucros	Lucros acumulados	Total
Saldos em 31 de dezembro de 2020	27.097.359,60	-	1.014.446,36	16.215.034,59	-	44.326.840,55
Reserva de reavaliação	-	-	(139.578,29)	-	100.074,72	(39.503,57)
Realização	-	-	(100.074,72)	-	100.074,72	-
Baixa	-	-	40.863,82	-	-	40.863,82
Ajuste alíquota CSLL reserva reaval.	-	-	(80.367,39)	-	-	(80.367,39)
Lucro líquido do exercício	-	-	-	-	13.225.492,91	13.225.492,91
Distribuição do lucro:	-	-	-	8.433.206,53	(13.325.567,63)	(4.892.361,10)
Reserva legal	-	-	-	557.210,03	(557.210,03)	-
Dividendos adicionais propostos	-	-	-	7.875.996,50	(7.875.996,50)	-
Juros sobre capital próprio	-	-	-	-	(2.081.292,26)	(2.081.292,26)
Dividendos distribuídos	-	-	-	-	(2.811.068,84)	(2.811.068,84)
Saldos em 31 de dezembro de 2021	27.097.359,60	-	874.868,07	24.648.241,12	-	52.620.468,79
Aumentos de capital:	-	-	-	-	-	1.766.701,40
AGE DE 29/12/2022	-	1.766.701,40	-	-	-	1.766.701,40
Reserva de reavaliação	-	-	4.582,69	-	100.074,72	104.657,41
Realização	-	-	(100.074,72)	-	100.074,72	-
Baixa	-	-	118.646,00	-	-	118.646,00
Ajuste alíquota CSLL reserva reaval.	-	-	(13.988,59)	-	-	(13.988,59)
Lucro líquido do exercício	-	-	-	-	2.962.375,47	2.962.375,47
Distribuição do lucro:	-	-	-	(5.634.956,14)	(3.062.450,19)	(8.697.406,33)
Reserva legal	-	-	-	144.398,96	(144.398,96)	-
Dividendos adicionais propostos	-	-	-	2.096.641,40	(2.096.641,40)	-
Juros sobre capital próprio	-	-	-	-	(74.396,37)	(74.396,37)
Dividendos distribuídos	-	-	-	(7.875.996,50)	(747.013,46)	(8.623.009,96)
Saldos em 31 de dezembro de 2022	27.097.359,60	1.766.701,40	879.450,76	19.013.284,98	-	48.756.796,74

As notas explicativas são parte integrante das demonstrações contábeis.

DEMONSTRAÇÃO DOS RESULTADOS EM 31 DE DEZEMBRO DE 2022 E 2021 *(em reais)*

	Nota	2022	2021
Prêmios emitidos líquidos	11.1	244.040.238,67	185.177.326,21
Variação das provisões técnicas		(25.908.342,09)	(34.919.314,02)
Prêmios ganhos		218.131.896,58	150.258.012,19
Sinistros ocorridos	11.2	(179.052.437,28)	(82.105.772,08)
Custos de aquisição	11.3	(29.869.349,40)	(18.779.154,47)
Outras receitas e (despesas) operacionais	11.4	(2.150.569,43)	3.029.066,46
Resultado com resseguro	11.5	14.426.961,80	(531.330,78)
Receita com resseguro		53.584.330,81	21.366.940,89
Despesa com resseguro		(34.548.436,64)	(20.223.306,92)
Salvados e Ressarcimentos de Resseguro		(4.608.932,37)	(1.674.962,75)
Despesas administrativas	11.6	(20.103.234,68)	(17.445.604,06)
Despesas com tributos	11.7	(3.542.318,47)	(3.532.379,15)
Resultado financeiro	11.8	7.830.678,62	(9.603.903,83)
Receitas Financeiras		28.395.589,15	20.039.212,21
Despesas Financeiras		(20.564.910,53)	(29.643.116,04)
Resultado patrimonial		89.447,80	265.168,90
Resultado operacional		5.761.075,54	21.554.103,18
Perdas com ativos não correntes		(73.743,25)	(285.207,10)
Resultado antes dos impostos e participações		5.687.332,29	21.268.896,08
Imposto de renda	11.9	(1.390.796,98)	(4.634.604,04)
Contribuição social	11.9	(935.386,92)	(3.157.424,14)
Participações sobre o resultado		(398.772,92)	(251.374,99)
Lucro líquido do exercício		2.962.375,47	13.225.492,91
Quantidade de ações	12.6	3.394.836	3.267.920
Lucro por ação - R$		0,87	4,05

As notas explicativas são parte integrante das demonstrações contábeis.

DEMONSTRAÇÃO DOS FLUXOS DE CAIXA - MÉTODO INDIRETO EM 31 DE DEZEMBRO DE 2022 E 2021 *(em reais)*

	2022	2021
ATIVIDADES OPERACIONAIS		
Lucro líquido do exercício	2.962.375,47	13.225.492,91
Ajustes para:		
Depreciações e amortizações	680.012,30	642.067,62
Perda por redução ao valor recuperável dos ativos	(43.674,71)	(56.322,70)
Variação nas contas patrimoniais:	(251.030,35)	(4.253.110,40)
Ativos financeiros	(42.324.366,03)	(24.020.780,58)
Créditos das operações de seguros e resseguros	(4.859.178,60)	(31.915.279,65)
Ativos de resseguro	(4.202.083,64)	(3.528.217,45)
Créditos fiscais e previdenciários	7.542.310,44	12.936.170,95
Depósitos judiciais e fiscais	(108.802,33)	(74.671,15)
Despesas antecipadas	-	-
Custos de Aquisição Diferidos	(14.015.883,45)	(15.632.524,25)
Outros ativos	(5.836.675,00)	767.497,96
Impostos e contribuições	(5.532.290,05)	(5.162.827,22)
Outras contas a pagar	(3.593.337,07)	808.958,68
Débitos de operações com seguro e resseguros	1.124.269,35	18.798.925,37
Provisões técnicas - seguro e resseguro	71.592.079,13	47.432.766,25
Provisões judiciais	(186.756,90)	(4.566.151,67)
Outros passivos	149.883,80	(96.977,64)
Caixa Gerado (Consumido) pelas Operações	3.347.682,71	9.558.127,43
Juros recebidos	7.558.894,45	6.639.031,84
Imposto sobre o lucro pagos	(2.552.862,89)	(8.247.261,12)
Caixa Líquido Gerado/(Consumido) nas Atividades Operacionais	8.353.714,27	7.949.898,15
ATIVIDADES DE INVESTIMENTO		
Recebimento pela venda:		
Imobilizado	156.194,02	69.135,92
Pagamento pela Compra:		
Investimentos	(16.020,00)	(3.172.111,95)
Imobilizado	(932.679,49)	(209.301,54)
Caixa Líquido Gerado/(Consumido) nas Atividades de Investimento	(792.505,47)	(3.312.277,57)
ATIVIDADES DE FINANCIAMENTO		
Distribuição de Dividendos e Juros sobre o Capital Próprio	(8.697.406,33)	(4.892.361,10)
Outros	-	-
Caixa Líquido Gerado/(Consumido) nas Atividades de Financiamento	(8.697.406,33)	(4.892.361,10)
Aumento/(redução) Líquido(a) de Caixa e Equivalentes de Caixa	826,71	(254.740,52)
Caixa e Equivalentes de Caixa no Início do Exercício	19.602,81	274.343,33
Caixa e Equivalentes de Caixa no Final do Exercício	20.429,52	19.602,81

As notas explicativas são parte integrante das demonstrações contábeis.

DEMONSTRAÇÃO DOS RESULTADOS ABRANGENTES EM 31 DE DEZEMBRO DE 2022 E 2021 *(em reais)*

	2022	2021
Lucro líquido do exercício	2.962.375,47	13.225.492,91
Efeito da realização da reserva de reavaliação	100.074,72	100.074,72
Total do resultado abrangente no exercício	3.062.450,19	13.325.567,63

As notas explicativas são parte integrante das demonstrações contábeis.

Continua

Documento assinado eletronicamente com validade jurídica nos termos da MP 2.200-2/2001 e artigos 104 e 107 do Código Civil Brasileiro. Signatários:
EMPRESA JORNALISTICA CALDAS JUNIOR LTDA.

Junta Comercial, Industrial e Serviços do Rio Grande do Sul
Certifico registro sob o nº 8838184 em 31/03/2023 da Empresa GENTE SEGURADORA S.A., CNPJ 90180605000102 e protocolo 230689485 - 09/03/2023. Autenticação: 162742CF79A885F5D884C387B8E4A1F69A39C7C. José Tadeu Jacoby - Secretário-Geral. Para validar este documento, acesse http://jucisrs.rs.gov.br/validacao e informe nº do protocolo 23/068.948-5 e o código de segurança LtSE Esta cópia foi autenticada digitalmente e assinada em 01/04/2023 por José Tadeu Jacoby Secretário-Geral.

Documento assinado eletronicamente com validade jurídica nos termos da MP 2.200-2/2001 e artigos 104 e 107 do Código Civil Brasileiro. Signatários:
EMPRESA JORNALISTICA CALDAS JUNIOR LTDA.

PubliCP Publicidade Legal

NOTAS EXPLICATIVAS ÀS DEMONSTRAÇÕES FINACEIRAS (*em reais*)

Continuação

1 – Contexto operacional:
A Gente Seguradora S/A é uma sociedade anônima de capital fechado, autorizada pela Superintendência de Seguros Privados – SUSEP a operar seguro de danos e pessoas, em todo o território nacional. A sede da Companhia encontra-se em Porto Alegre/RS. As demonstrações financeiras foram apresentadas à Diretoria e aprovadas em 15/02/2023 para a divulgação.

2 – Resumo das principais políticas contábeis:
As políticas contábeis discriminadas abaixo foram aplicadas em todos os exercícios apresentados nas demonstrações financeiras:

2.1- Base de preparação:
Em consonância com a Circular SUSEP nº 648/2021, as demonstrações financeiras foram preparadas e estão sendo apresentadas de acordo com as práticas contábeis adotadas no Brasil, aplicáveis às entidades supervisionadas pela Superintendência de Seguros Privados – SUSEP, incluindo os pronunciamentos, as orientações e as interpretações emitidas pelo Comitê de Pronunciamentos Contábeis – CPC, se referenciadas pela SUSEP, bem como estão sendo apresentadas conforme os modelos de publicação estabelecidos pelas referidas Circulares. Não houve no ano de 2022 alterações nas políticas contábeis já adotadas anteriormente. O IFRS 17 não foi adotado pela Companhia até o momento, não estando a mesma enquadrada em sua obrigatoriedade.

2.2 - Classificação dos contratos de seguro e apuração do resultado:
A Companhia classifica os contratos como sendo de seguro quando há transferência de risco de seguro, tendo a possibilidade de pagar benefícios significativos ao segurado pela ocorrência de um acontecimento futuro incerto e específico, que possa afetá-lo de forma adversa.
O resultado da Companhia é apurado pelo regime de competência, onde os prêmios dos contratos de seguros, os correspondentes custos de aquisição diferidos e comissões são registrados no resultado por ocasião da emissão das apólices, de acordo com o prazo de vigência do seguro ou pelo início de vigência do risco, para os casos em que o risco tenha início antes da emissão. A Companhia opera exclusivamente com resseguradores locais e as operações de resseguro são registradas com base nas emissões diretas. Para um ramo operacional por ramo, contratos estabelecidos e em prestações de contas aos resseguradores. O diferimento dos prêmios de resseguro cedidos é realizado com base no prêmio de seguro correspondente, levando-se em conta a vigência, para os prêmios proporcionais ou o tipo de cobertura, para os não proporcionais.

2.2.1 – Participação na Seguradora Líder do Consórcio do Seguro DPVAT S/A:
A Gente Seguradora S/A. detém uma participação minoritária de 0,98% no capital social da Seguradora Líder Do Consórcio do Seguro Dpvat S/A. Em 16 de novembro de 2020, através do Ofício Eletrônico nº 43/2020/CGFIP/DIR4/SUSEP, a Superintendência de Seguros Privados – SUSEP notificou a Seguradora Líder para recolher ao caixa dos recursos do Consórcio do Seguro DPVAT a quantia de R$ 2.257.758.435,26, já devidamente atualizados, referente a 2.119 despesas consideradas irregulares, que foram executadas com recursos públicos entre os anos de 2008 e 2020, conteúdo do Processo SUSEP 15414.604989/2020-92. Seguindo as determinações do CPC 25, é avaliada a probabilidade de perda e a necessidade de registro de impairment sobre o valor da participação social da Gente Seguradora S.A. na Seguradora Líder constantemente e, até a data base de 31/12/2022, não há informações, avaliações ou julgamentos suficientes para constituição de qualquer provisão para perdas sobre esse valor, se cabíveis.
Uma vez que é partidária da Livre Iniciativa e Livre Concorrência para Todos, a Gente Seguradora, ao longo do tempo, foi contrária a constituição do Consórcio do Seguro DPVAT, a criação da Seguradora Líder, votou contrariamente nas assembleias e fez inúmeras denúncias aos órgãos competentes, que provavelmente contribuíram substancialmente para a extinção do Consórcio do Seguro DPVAT e para a transferência das reservas constituídas a maior, no montante de R$ 4,2 bilhões.

2.3 - Uso de estimativas e premissas:
A elaboração das demonstrações financeiras requer que a Administração use de julgamento na utilização de premissas e estimativas contábeis de certos ativos e passivos. As demonstrações financeiras da Gente Seguradora incluem, portanto, estimativas referentes à seleção da vida útil dos ativos imobilizados, determinação das provisões necessárias para passivos contingentes, de provisões para imposto de renda, provisões técnicas, dentre outras. Os resultados reais podem apresentar variações em relação às estimativas em função da subjetividade inerente ao processo de sua determinação. Estimativas e premissas são revistas periodicamente e seus efeitos são reconhecidos no exercício em que são revisadas.

2.4 - Redução ao valor recuperável:
A Companhia reconhece uma redução ao valor recuperável de recebíveis de prêmio quando o período de inadimplência superar 60 (sessenta) dias, a contar da data do vencimento do crédito, conforme Circular SUSEP nº 648/2021, sendo seus montantes julgados suficientes para fazer face às eventuais perdas na realização de créditos a receber.

2.5 – Ativos e passivos contingentes:
Ativos contingentes: São reconhecidos contabilmente quando a administração possui total controle da situação ou quando há garantias reais ou decisões judiciais favoráveis, sobre as quais não cabem mais recursos, caracterizando o ganho como certo.
Passivos contingentes: São constituídos e reconhecidos levando-se em conta a opinião dos assessores jurídicos, a natureza das ações, similaridade com processos anteriores, complexidade e o posicionamento
dos Tribunais, quando os montantes envolvidos forem mensuráveis com suficiente segurança, sendo classificados como provável, possível ou remoto.

2.5.1 - Movimentação das provisões judiciais constituídas:

	2022			2021		
	Trabalhista	Cíveis	Total	Trabalhista	Cíveis	Total
Saldo em 1º janeiro	**202.328,60**	**593.712,22**	**796.040,82**	**175.000,00**	**5.187.192,49**	**5.362.192,49**
Constituições	74.788,78	911.206,18	985.974,96	200.000,00	1.963.250,87	2.163.250,87
Reversões	(4.500,00)	(961.634,48)	(966.134,48)	-	(6.556.731,14)	(6.556.731,14)
Pagamentos	(182.597,38)	(24.000,00)	(206.597,38)	(172.671,40)	-	(172.671,40)
Saldo no final do exercício	**90.000,00**	**519.283,92**	**609.283,92**	**202.328,60**	**593.712,22**	**796.040,82**

2.6 - Transações com partes relacionadas:
A administração identificou como partes relacionadas com a Gente Seguradora S/A as empresas do "Grupo Gente", que possuem como acionista majoritário o Sr. Sérgio Suslik Wais. Conforme definições contidas no CPC 05, emitido pelo Comitê de Pronunciamentos Contábeis, os saldos entre as transações com as partes relacionadas são:

	2022		2021	
	Passivo	Resultado	Passivo	Resultado
Gente Clube de Vida Promoções e Serviços Ltda	241.078,59	(1.821.587,20)	794.850,20	(1.308.957,20)
Controle Assistência e Serviços S/S Ltda	590.184,42	(5.121.119,85)	739.288,83	(1.326.000,00)
Total	**831.263,01**	**(6.942.707,05)**	**1.533.939,03**	**(2.634.957,20)**

Passivo/Resultado:
- Controle Assistência e Serviços S/S Ltda – Despesas com prestação de serviços nas áreas de relacionamento, RH, tecnologia da informação e administrativos diversos em 2022 e 2021;
- Gente Clube de Vida Promoções e Serviços Simples Ltda – Despesas por conta da prestação de serviços na área da saúde aos segurados da Gente Seguradora S/A.

2.7 – Outros valores e bens:
A Companhia detém ativos circulantes que são mantidos para a venda, como bens salvados recuperados, que são estimados com base no valor de sua realização, deduzidos dos custos de vendas dos mesmos.

2.7.1 *Aging* dos salvados:

Prazo de permanência:	2022	2021
Até 30 dias	1.998.365,60	808.050,00
De 31 a 120 dias	3.079.819,00	369.350,00
De 121 a 180 dias	1.084.480,00	25.500,00
De 181 a 365 dias	1.011.305,00	90.200,00
Acima de 365 dias	25.100,00	48.100,00
Total	**7.199.069,60**	**1.341.200,00**

2.8 - Imposto de renda e contribuição social:
O Imposto de Renda é calculado à alíquota de 15% sobre o lucro tributável, acrescido de 10% sobre a parcela do lucro tributável excedente a R$ 240.000,00 e a Contribuição Social foi calculada à alíquota de 15% sobre o lucro tributável. Em virtude da publicação da Medida Provisória nº 1.034, de 1º de março de 2021, convertida na Lei nº 14.183, de 14 de julho de 2021, houve alteração da alíquota da Contribuição Social a partir de julho de 2021, que como consequência passou a ser de 20% sobre o lucro tributável até 31 de dezembro de 2021. Em 2022, a Medida Provisória nº 1.115/2022, convertida na Lei 14.446, de 2022, elevou de 15% para 16% a Contribuição Social no período de 1º de agosto a 31 de dezembro de 2022. A despesa com Imposto de Renda e Contribuição Social compreende os impostos de renda correntes e diferidos. O imposto corrente é o imposto a pagar sobre o lucro tributável do exercício, calculado com base nas alíquotas vigentes na data de balanço e inclui qualquer ajuste aos impostos a pagar com relação aos exercícios anteriores. O imposto diferido é reconhecido com relação às diferenças temporárias entre os valores contábeis de ativos e passivos para fins de recolhimento (impostos correntes). Um ativo de imposto de renda e contribuição social diferido é reconhecido por perdas fiscais, créditos fiscais e diferenças temporárias dedutíveis.

2.9 - Teste de Adequação dos Passivos – LAT Liability Adequacy Test:
Em atendimento ao requerido pela Circular SUSEP nº 648/2021, a Seguradora elaborou o teste de adequação do passivo para todos os contratos que atendem à definição de um contrato de seguro segundo o CPC 11, vigente na data base de execução do teste. O Teste de Adequação dos Passivos – TAP, considera como valor líquido contábil (net carrying amount) os passivos de contrato de seguro bruto de resseguro, deduzidos dos custos de comercialização diferidos diretamente relacionados aos contratos de seguros.
O Teste de Adequação do Passivo foi elaborado, com a aplicação de uma metodologia que objetiva a melhor estimativa de todos os fluxos de caixa futuros, incluindo as despesas incrementais e de liquidação de sinistros.
Como premissas adotadas destacamos a projeção de sinistros a ocorrer que considerou a melhor estimativa de sinistralidade para cada agrupamento de ramo, tendo por base a série histórica dos últimos anos.
Para determinação das estimativas dos fluxos de caixa futuros, os contratos são agrupados em função de similaridades (ou características de risco similares), conforme a estrutura disposta na Circular SUSEP nº 648/2021, cujo objetivo é o de calcular as respectivas estimativas a valor presente na data base do teste, a partir de premissas de taxas de juros livres de risco, demonstrando o resultado parcial em cada um destes grupos de contratos, e, consequentemente, procedendo ao demonstrativo do resultado final do TAP, consolidando os respectivos resultados parciais na nota explicativa 9.4.

3 – Gerenciamento de riscos:

3.1 - Análise qualitativa:
Objetivos, políticas e processos de gestão de riscos:
A Seguradora face a suas operações está exposta a riscos classificados entre riscos de seguro ou risco de subscrição; risco financeiro, sendo este composto por risco de crédito, liquidez e mercado; e risco operacional advindos de suas operações que podem afetar em maior ou menor grau seus objetivos estratégicos. Dentre os produtos de seguros que a Seguradora atua junto ao mercado de seguros nos segmentos de danos e de pessoas, destacando-se os ramos Automóvel-0531 e Vida-0993, respectivamente. O modelo de negócio é tido como simples e conservador, os produtos em que opera são constantemente avaliados e tem apresentado equilíbrio técnico ao longo do tempo, evidenciados pelos baixos índices de sinistralidade. Nos grupos de seguro de Danos e Pessoas, a Seguradora opera basicamente com contratos de vigência anual, com ênfase comercial em negócios públicos e privados.
A seguradora está engajada na identificação e monitoramento dos riscos de subscrição, a qual utiliza o instrumento de resseguro junto ao IRB – Brasil Resseguros S/A e Swiss Re, com vistas a dar maior segurança aos seus negócios, conforme dados abaixo:

Ramos	Produto	Tipo de contrato	Prioridade - R$
0118, 0141 e 0351	Empresarial	Excesso de danos - ED	200.000,00
0118, 0141 e 0351	Empresarial	Excedente de responsabilidade - ER	500.000,00
0171, 0141 e 0351	Riscos Diversos	Excedente de responsabilidade - ER	250.000,00
0531	Automóvel	Excedente de responsabilidade - ER	180.000,00
0553	Automóvel	Excedente de responsabilidade - ER	400.000,00
0520 e 0982	Automóvel e RC ônibus	Excesso de danos - ED	80.000,00
0628	RC ônibus	Excesso de danos - ED	550.000,00
0628	RC ônibus	Excedente de responsabilidade - ER	1.800.000,00
0982 e 0993	Pessoas	Excedente de responsabilidade - ER	80.000,00

A estrutura de Gestão de Riscos é adaptada ao tamanho e porte de negócios da Seguradora, conduzida de forma efetiva pela área de Gestão de Riscos e membros da Diretoria e, com o envolvimento dos responsáveis de cada uma das áreas da Companhia, com a atuação no sentido de identificação de riscos potenciais capazes de afetar os objetivos estratégicos da empresa, possibilitando que a Administração tenha conhecimento e realize as tratativas necessárias compatíveis com o apetite de risco.

Risco de seguro/subscrição:
A Seguradora define a estratégia de gestão de riscos alinhada a sua estratégia de negócios e de sua capacidade de suportar riscos. A partir da natureza e materialidade de cada risco a ser assumido a Seguradora aplica as premissas de uma Política de Gerenciamento de Risco bem como o monitoramento constante do valor de seus negócios.
Entende-se o risco de seguro/subscrição como o risco transferido por qualquer contrato onde haja a possibilidade futura de que o evento (sinistro) ocorra e onde haja incerteza sobre o valor de indenização resultante do sinistro. Aplicando a teoria da probabilidade para a precificação de seus prêmios, a Seguradora entende que o principal risco atinente aos seus contratos está presente nos sinistros avisados, em situações onde os pagamentos das indenizações resultantes desses eventos possam exceder ao valor contábil de seus passivos atuariais, principalmente no segmento de danos, visto as características específicas em relação à forma de liquidação desses sinistros.
Os principais segmentos de operação de seguros, de forma macro, estão estruturados da seguinte forma:
• Seguros de Danos, destacando-se Automóvel e Responsabilidade Civil Facultativa de Veículos;
• Seguros de Pessoas, destacando-se Vida em Grupo.
As políticas de subscrição de riscos da Seguradora são definidas através de sua Diretoria, que atua de forma centralizada no edifício sede. A Seguradora está atenta quanto aos aspectos de controles internos, e em relação ao seu pessoal de vendas, procurando monitorar a qualidade dos negócios propostos pelos corretores, a fim de avaliar e melhorar o seu desempenho.
A Gente Seguradora dissemina com seus colaboradores a cultura de atendimento aos seus segurados e parceiros comerciais pautada no diálogo transparente, convergência de suas necessidades em prol de relacionamento duradouro e zelando pela credibilidade de sua imagem.

Risco de crédito:
A Seguradora entende como Risco de Crédito a possibilidade de haver perdas financeiras, relacionadas à contraparte. Visando manter o bom gerenciamento e o controle dentro das políticas estabelecidas, a Companhia opera apenas com Resseguradores locais com satisfatória avaliação de *rating* e através do contínuo trabalho junto aos resseguradores, buscando reduzir o *aging* de recuperação.

Risco de mercado:
A Seguradora entende como Risco de Mercado a possibilidade de perda financeira decorrente da oscilação da taxa de juros e de preços dos instrumentos financeiros. O gerenciamento do risco é feito através da descentralização das aplicações em diversas Instituições Financeiras e diversificação dos tipos de aplicações.

Risco operacional:
A Seguradora entende como Risco Operacional os prejuízos relacionados aos seus processos internos, pessoas e sistemas inadequados. Além disso, podemos considerar os riscos decorrentes de fraudes ou eventos externos. O gerenciamento tem por base o treinamento constante da equipe técnica e o desenvolvimento de sistemas, bem como, aprimorar a eficiência da prevenção, identificação, mitigação dos riscos e redução dos eventos relevantes e de perdas operacionais e o alinhamento das melhores práticas ao ambiente de controles internos estabelecidos.

3.2 - Análise quantitativa:
Produtos:
Seguros de Danos: Atualmente a Seguradora comercializa com maior ênfase os seguros pertencentes à carteira de Automóvel (ramos 0520, 0531, 0542 e 0553), concentrando-se 86% dos prêmios emitidos no ano de 2022. Para os ramos dos grupos Patrimoniais (ramos 0112, 0114, 0118, 0141 e 0171) a representatividade é de 2%, Transportes (ramo 0628) é de 3% e no RC Geral (ramo 0351) é de 0,15%.
Seguros de Pessoas: Em relação ao segmento Seguro de Pessoas, a Seguradora tem sua força de operação fixada nos seguros de Pessoas Coletivos, concentradas nos ramos de Vida em Grupo – 0993, Acidentes Pessoais APC–0982, Eventos Aleatórios-0990 e Auxílio Funeral - 0929, estruturados no regime de repartição simples, que oferecem principalmente as coberturas de morte, concentrando neles 9% dos prêmios emitidos no ano de 2022.
Concentração de risco e análise de sensibilidade:
Concentração de risco: Em uma abordagem segregada, em relação aos dois segmentos operados pela Companhia, os seguros de danos responderam por 91% dos prêmios emitidos no ano de 2022, e haviam respondido por 92% no exercício anterior, enquanto que os seguros de pessoas representaram 9% dos prêmios emitidos no ano de 2022 e haviam representado 8% no exercício anterior.

2022

Região geográfica	Bruto de Resseguro				Líquido de Resseguro			
	Danos	%	Pessoas	%	Danos	%	Pessoas	%
Centro-Oeste	21.608.654,93	9,74%	4.463.576,57	20,05%	18.020.243,19	9,70%	2.832.602,01	14,02%
Nordeste	3.593.560,94	1,62%	3.528.256,23	15,85%	3.314.362,80	1,78%	3.483.956,89	17,25%
Norte	965.115,99	0,44%	46.570,74	0,21%	774.025,29	0,42%	46.570,74	0,23%
Sudeste	63.317.659,74	28,55%	3.836.360,06	17,23%	56.372.899,67	30,35%	3.515.708,37	17,40%
Sul	132.295.760,40	59,65%	10.384.723,07	46,65%	107.270.933,07	57,75%	10.322.372,03	51,10%
Total	**221.780.752,00**	**100,00%**	**22.259.486,67**	**100,00%**	**185.752.464,02**	**100,00%**	**20.201.210,04**	**100,00%**

2021

Região geográfica	Bruto de Resseguro				Líquido de Resseguro			
	Danos	%	Pessoas	%	Danos	%	Pessoas	%
Centro-Oeste	14.597.606,96	8,53%	2.274.907,69	16,21%	12.259.852,92	8,47%	1.505.915,42	12,79%
Nordeste	1.593.516,82	0,93%	1.792.750,79	12,78%	1.475.642,40	1,02%	1.656.436,09	14,07%
Norte	724.007,27	0,42%	35.446,39	0,25%	695.819,72	0,48%	35.034,06	0,30%
Sudeste	41.511.616,58	24,26%	5.513.540,45	39,29%	37.360.887,14	25,81%	4.431.689,55	37,64%
Sul	112.718.110,36	65,86%	4.415.922,89	31,47%	92.945.074,89	64,22%	4.143.677,90	35,20%
Total	**171.144.857,99**	**100,00%**	**14.032.468,21**	**100,00%**	**144.737.277,07**	**100,00%**	**11.772.753,02**	**100,00%**

Considerando os valores acima, é importante divulgar que a Seguradora utiliza as seguintes premissas atuariais:
- Base de dados que contempla as informações referentes às apólices com riscos em vigor;
- Utilização de Tábuas Biométricas aprovadas pela legislação, nos Seguros de Pessoas (coberturas por morte, causas não acidentais);
- Verificação de bases estatísticas nos Seguros de Danos.
Análise de Sensibilidade: Em relação aos grupos analisados, observando-se suas premissas e dados, entendeu-se prudente verificar o reflexo no resultado e no patrimônio líquido contábil da Seguradora, considerando-se um agravamento de 3% nos parâmetros de indenizações dos ramos Automóvel-0531, RCFV-0553 e Vida-0993. Tal indicação deve-se ao crescimento da carteira da Seguradora. São estes os indicadores que podem trazer impacto significativo na mensuração da solvência, uma vez que os demais parâmetros (tais como taxa de juros, índices de conversibilidade, inflação e excedente financeiro) não demandam relevância considerável no contexto da Companhia.
Esclarecimento sobre os indicadores estimados para o teste de sensibilidade:
Ramo Automóvel-0531: Observando-se a sinistralidade de 92% atingida no ano de 2022, o qual se mostrou superior à sinistralidade do exercício anterior e fora do padrão de mercado dos últimos 5 anos, optou-se por agravar em 3% este indicador para aplicação do teste.
Ramo RCFV-0553: Observando-se a sinistralidade de 105% atingida no ano de 2022, o qual se mostrou superior à sinistralidade do exercício anterior e fora do padrão de mercado dos últimos 5 anos, optou-se por agravar em 3% este indicador para aplicação do teste.
Ramo Vida-0993: Observando-se a sinistralidade de 80% atingida no ano de 2022, optou-se por agravar em 3% este indicador para aplicação do teste.
A escolha destes parâmetros como balizadores para a verificação do reflexo contábil fundamenta-se no crescimento de prêmios do exercício e o comportamento das taxas de sinistralidade, principalmente no grupo Danos, em função da complexa operação que envolve o grupo Automóvel (Casco-0531 e RCF-0553) e sua possível volatilidade. Desta forma, após os cálculos efetuados, seguem abaixo os reflexos contábeis no Resultado e Patrimônio Líquido Contábil (PLC):

Tabela com resultados do teste de sensibilidade em 31/12/2022:

Premissas	Efeito no Resultado		Efeito no PLC	
	Bruto de Resseguro	Líquido de Resseguro	Bruto de Resseguro	Líquido de Resseguro
Agravos de 3% nas indenizações e despesas de sinistros dos ramos 118, 531, 553 e 993.	(4.520.377,72)	(3.063.010,05)	(2.586.829,00)	(1.726.982,61)

Considerando que a Seguradora apurou no exercício de 2022 um resultado líquido de R$ 2.962.375,47, atingindo um PLC de R$ 48.756.796,74 e um PLA de R$ 54.875.190,81, denota-se que os agravos considerados no teste, embora superem o resultado atingido, não demandariam reflexos significativos nos indicadores contábeis testados de forma a gerar a necessidade de uma análise mais aprofundada, visto que as reduções indicadas na tabela acima manteriam o PLC e PLA com volume de suficiência aderente à legislação.

4 – Aplicações financeiras:
A Companhia determina a classificação inicial dos seus ativos financeiros em consonância aos Pronunciamentos Técnicos CPC's 39, 40 e 46, podendo classificá-los nas seguintes categorias: ***mensurados a valor justo por meio do resultado, disponíveis para venda e mantidos até o vencimento.*** A Administração da Companhia gerencia sua carteira de investimentos e toma decisões de compra e venda baseando-se em seus valores justos, de acordo com a gestão de riscos e estratégia de investimentos. Estes investimentos são classificados como ***mensurados a valor justo por meio do resultado*** e suas variações impactam diretamente no resultado do exercício. A determinação do valor justo em fundos de investimento é obtido pelos valores das quotas divulgadas pelas instituições financeiras administradoras e, para os títulos públicos, o valor justo é obtido pelas tabelas de taxas médias do mercado secundário, divulgados pela ANBIMA.

4.1 - Composição das aplicações por prazo e por tipo:

				2022
	%	Valor	Vencimento	*Rating*
Títulos mensurados ao valor justo	**100%**			
Renda Fixa Público - Quotas de F.I.	10%	18.080.606,12	sem prazo	sem *rating*
Renda Fixa Público - NTN-B	3%	6.062.022,02	08/2024	AAA
Renda Fixa Público - NTN-B	5%	9.443.617,14	08/2026	AAA
Renda Fixa Público - NTN-B	5%	10.346.880,51	08/2030	AAA
Renda Fixa Público - NTN-B	11%	20.668.002,95	05/2035	AAA
Renda Fixa Público - NTN-B	7%	14.070.976,93	08/2040	AAA
Renda Fixa Público - NTN-F	3%	6.289.554,24	01/2023	AAA
Renda Fixa Público - NTN-F	13%	25.648.423,72	01/2029	AAA
Renda Fixa Público - LFT	4%	7.712.161,94	03/2024	AAA
Renda Fixa Público - LFT	23%	44.167.669,91	03/2026	AAA
Renda Fixa Público - LFT	3%	5.458.573,32	01/2027	AAA
Renda Fixa Público - LFT	12%	22.298.193,74	09/2027	AAA
Total das aplicações		**190.246.682,54**		

				2021
	%	Valor	Vencimento	*Rating*
Títulos mensurados ao valor justo	**100%**			
Renda Fixa Público - Quotas de F.I.	1%	1.365.698,20	sem prazo	sem *rating*
Renda Fixa Público - Multimercado/LF	1%	3.190,36	sem prazo	sem *rating*
Renda Fixa Público - NTN-B	6%	9.572.162,14	05/2023	AAA
Renda Fixa Público - NTN-B	4%	5.879.814,10	08/2024	AAA
Renda Fixa Público - NTN-B	6%	9.304.151,50	08/2026	AAA
Renda Fixa Público - NTN-B	7%	10.327.350,58	08/2030	AAA
Renda Fixa Público - NTN-B	13%	21.036.741,84	05/2035	AAA
Renda Fixa Público - NTN-B	9%	14.439.774,49	08/2040	AAA
Renda Fixa Público - NTN-F	4%	6.195.385,08	01/2023	AAA
Renda Fixa Público - NTN-F	4%	5.748.541,20	01/2027	AAA
Renda Fixa Público - NTN-F	17%	27.560.041,17	01/2029	AAA
Renda Fixa Público - LTN	6%	9.696.588,94	01/2022	AAA
Renda Fixa Público - LFT	4%	6.847.658,16	03/2024	AAA
Renda Fixa Público - LFT	18%	27.503.913,20	03/2026	AAA
Total das aplicações		**155.481.010,96**		

4.2 - Movimentação das aplicações:

	2022	2021
Saldo em 1º de janeiro	**155.481.010,96**	**138.099.262,22**
(+) Aplicações	92.122.866,05	92.866.443,98
(-) Resgates	(63.370.592,99)	(65.619.507,43)
(+/-) Variações monetárias	5.013.398,52	(9.865.187,81)
Saldo no final do exercício	**190.246.682,54**	**155.481.010,96**

5 – Imobilizado e depreciação:
Os ativos de uso próprio e de investimento compreendem imóveis, equipamentos, móveis, máquinas e utensílios, veículos e *softwares*. Gastos de reparo ou manutenção são reconhecidos no resultado do exercício à medida que são incorridos. Gastos subsequentes são capitalizados somente quando geram benefícios econômicos futuros associados e possam ser avaliados com confiabilidade. A depreciação do ativo imobilizado é reconhecida no resultado pelo método linear, considerando as seguintes taxas anuais para os exercícios correntes e comparativos: 4% para imóveis; 10% para móveis, máquinas e equipamentos e 20% para equipamentos de informática, *softwares* e veículos. O imobilizado é demonstrado ao custo histórico e reduzido por depreciação acumulada.

5.1 - Composição dos imóveis:

	2022	2021
Imóveis		
Prédio Mal. Floriano Peixoto	1.903.207,44	2.007.495,68
Imóvel Pedro Chaves Barcelos	3.123.081,84	3.145.328,08
Prédio São Paulo	2.112.768,60	2.166.056,51
Total dos Imóveis	**7.139.057,88**	**7.318.880,27**

5.2 - Movimentação do imobilizado:

	2022	2021
Saldo em 1º de janeiro	**8.540.869,75**	**5.814.337,10**
Demais Imóveis		
Depreciação	(195.842,39)	(184.360,04)
Incorporação ao bem	328.849,82	391.111,95
Aquisição Imóvel	-	2.781.000,00
Demais imobilizações		
Aquisição	976.354,20	209.301,54
Depreciação	(491.377,49)	(401.384,88)
Venda ou baixa de ativo	(118.071,01)	(69.135,92)
Saldo em 31 de dezembro	**9.040.782,88**	**8.540.869,75**

Continua

EMPRESA JORNALÍSTICA CALDAS JÚNIOR - CNPJ: 92.757.798/0001-39
Rua Caldas Júnior, 219 - Centro Histórico - Porto Alegre - RS, 90019-900
51 3215-6104 - CORREIODOPOVO.COM.BR

Documento assinado eletronicamente com validade jurídica nos termos da MP 2.200-2/2001 e artigos 104 e 107 do Código Civil Brasileiro. Signatários:
EMPRESA JORNALISTICA CALDAS JUNIOR LTDA.

Junta Comercial, Industrial e Serviços do Rio Grande do Sul
Certifico registro sob o nº 8838184 em 31/03/2023 da Empresa GENTE SEGURADORA S.A., CNPJ 90180605000102 e protocolo 230689485 - 09/03/2023. Autenticação: 162742CF79A885F5D884C387B8E4A1F69A39C7C. José Tadeu Jacoby - Secretário-Geral. Para validar este documento, acesse http://jucisrs.rs.gov.br/validacao e informe nº do protocolo 23/068.948-5 e o código de segurança LtSE Esta cópia foi autenticada digitalmente e assinada em 01/04/2023 por José Tadeu Jacoby Secretário-Geral.

Documento assinado eletronicamente com validade jurídica nos termos da MP 2.200-2/2001 e artigos 104 e 107 do Código Civil Brasileiro. Signatários:
EMPRESA JORNALISTICA CALDAS JUNIOR LTDA.

Continuação

6 – Ativos de resseguro:
Os ativos de resseguro correspondem aos valores a receber do ressegurador e valores das provisões técnicas de resseguro. A cessão de resseguro é efetuada no curso normal das atividades com o propósito de limitar sua perda potencial aos riscos assumidos. Os ativos de resseguro compreendem as recuperações de sinistros pagos e as provisões técnicas de resseguro – PPNG, RVNE, PSL, IBNR e PDR. Os passivos relacionados às operações de resseguros são apresentados brutos de suas respectivas recuperações, as quais estão registradas no ativo circulante, uma vez que a existência do contrato não exime as obrigações da Companhia para com os segurados. O diferimento dos prêmios de resseguros cedidos é realizado de forma consistente com o respectivo prêmio de seguro. Durante o exercício de 2021 e 2022, os contratos proporcionais e não proporcionais foram firmados com o ressegurador local **IRB Brasil Resseguros S.A**, tendo sido assinado contrato com a **Swiss Re** em 12/2022 para cobertura dos Seguros de Pessoas

6.1 - Composição e movimentação das provisões técnicas de resseguro:

							2022
	PPNG	RVNE	PSL	IBNER	IBNR	PDR	Total
Saldo em 1º de janeiro	**14.741.125,95**	**250.763,81**	**16.272.856,84**	**(910.000,00)**	**1.836.469,44**	**4.169.746,48**	**36.360.962,52**
Constituição	6.820.341,14	1.156.201,20	56.819.911,40	5.059.513,42	2.869.366,48	2.891.393,55	75.616.727,19
Reversão	(4.215.135,88)	(223.278,49)	(5.767.420,11)	(2.978.091,21)	(630.003,83)	(2.204.060,12)	(16.017.989,64)
Pagamento	-	-	(41.566.764,61)	-	-	(701.527,49)	(42.268.292,10)
Saldo em 31 de dezembro	**17.346.331,21**	**1.183.686,52**	**25.758.583,52**	**1.171.422,21**	**4.075.832,09**	**4.155.552,42**	**53.691.407,97**

							2021
	PPNG	RVNE	PSL	IBNER	IBNR	PDR	Total
Saldo em 1º de janeiro	**6.069.829,29**	**478.073,25**	**10.204.937,40**	**0,00**	**2.290.799,71**	**3.179.831,59**	**22.223.471,24**
Constituição	9.540.776,93	113.345,16	26.176.365,48	(910.000,00)	2.269.369,95	2.174.435,50	39.364.293,02
Reversão	(869.480,27)	(340.654,60)	(2.121.005,72)	-	(2.723.700,22)	(689.951,07)	(6.744.791,88)
Pagamento	-	-	(17.987.440,32)	-	-	(494.569,54)	(18.482.009,86)
Saldo em 31 de dezembro	**14.741.125,95**	**250.763,81**	**16.272.856,84**	**(910.000,00)**	**1.836.469,44**	**4.169.746,48**	**36.360.962,52**

7 – Custos de aquisição diferidos (CAD):
Compõem os custos de aquisição diferidos os montantes referentes às comissões relativas à comercialização de apólices de seguros, sendo apropriado ao resultado de acordo com a vigência das apólices.

7.1 - Movimentação dos custos de aquisição diferidos:

	2022		2021	
	Comissão	Total	Comissão	Total
Saldo em 1º de janeiro	**12.419.087,70**	**12.419.087,70**	**7.395.837,28**	**7.395.837,28**
Constituição	6.537.075,36	6.537.075,36	6.868.682,55	6.868.682,55
Reversões	(5.649.553,72)	(5.649.553,72)	(1.845.432,13)	(1.845.432,13)
Saldo em 31 de dezembro	**13.306.609,34**	**13.306.609,34**	**12.419.087,70**	**12.419.087,70**

8 – Provisões técnicas:
As provisões técnicas são constituídas de acordo com as determinações do Conselho Nacional de Seguros Privados – CNSP e da Superintendência de Seguros Privados - SUSEP, cujos critérios, parâmetros e fórmulas são documentados através de Notas Técnicas Atuariais (NTA), cuja consistência e parâmetros adotados são verificados pela Auditoria Atuarial Independente, conforme normativos aplicáveis. As principais definições aplicáveis aos ramos de seguros operados pela Gente Seguradora são:
a. Provisão de Prêmios Não Ganhos (PPNG): constituída mensalmente com base no Prêmio Comercial incluído de cosseguro aceito, bruto de resseguro, líquido de cosseguro cedido. Tem por objetivo dar cobertura aos valores a pagar relativos a sinistros e despesas a ocorrer, a qual é calculada de modo a considerar a parcela de prêmios não ganhos relativos ao exercício de cobertura dos riscos assumidos de cada apólice ou endosso, representando todos os contratos de seguro vigentes no mês de sua constituição ou a eles relacionados.
b. Provisão de Prêmios Não Ganhos para Riscos Vigentes e Não Emitidos (PPNG/RVNE): provisão estimada cujo objetivo é dar cobertura aos riscos em vigor com prêmios ainda não emitidos pela Seguradora. Conforme metodologia prevista em Nota Técnica, no cálculo da sua estimativa é considerada a totalidade dos prêmios a decorrer, tomando por base os dados de prêmios comerciais emitidos em atraso dos últimos 2 (dois) meses, alocados em suas devidas competências atuariais.
c. Provisão de Sinistros a Liquidar (PSL): com vistas à garantia dos valores de sinistros a pagar, seu saldo corresponderá, na data do cálculo, ao total devido de sinistros avisados e ainda não indenizados deduzido da parcela relativa à recuperação de cosseguro, caso houver, inclusive àqueles referentes às demandas judiciais, cuja metodologia encontra-se devidamente demonstrada em Nota Técnica Atuarial específica, onde o valor provisionado tende a ser proporcional aos riscos de perda de cada processo, segundo classificação jurídica. Quando necessário será constituída a provisão de ajuste (IBNER), a qual é apurada por meio da aplicação de metodologia balizada nos resultados dos testes de consistência da PSL e tem o objetivo de estimar as mudanças de valores que os sinistros avisados sofrerão ao longo dos processos de análise até sua liquidação, conforme previsto em NTA específica.
d. Provisão de Sinistros Ocorridos e Não Avisados (IBNR): para atender à demanda de sinistros que já ocorreram, mas que ainda não foram avisados à Seguradora, sendo calculada através de metodologia própria, utilizando-se do modelo PEONA para todos os ramos comercializados, conforme previsto em Nota Técnica específica. A consistência dos valores provisionados é mensurada semestralmente, por meio de técnicas estatísticas e atuariais que observam o comportamento histórico entre as datas de ocorrência dos sinistros e os respectivos avisos.
e. Provisão de Despesas Relacionadas (PDR): tem por objetivo dar cobertura aos valores relativos às despesas relacionadas à liquidação de indenizações, inclusive na esfera judicial, em função dos sinistros ocorridos, avisados ou não, de acordo com metodologia própria prevista em NTA específica.
f. Provisão Complementar de Cobertura (PCC): tem por objetivo complementar o saldo da provisão técnica que apresentar saldo insuficiente, conforme valor apurado no Teste de Adequação de Passivos – TAP.
g. A Provisão de Resgates e Outros Valores a Regularizar (PVR): tem por objetivo dar cobertura aos valores de devoluções de prêmios, outros valores a regularizar não constituídos nas demais provisões técnicas.
h. A Provisão de Excedente Técnico (PET): tem por objetivo dar cobertura para os valores destinados à distribuição de excedentes decorrentes de superávit técnicos previstos nos contratos bem como para as obrigações decorrentes de reduções de comissão de resseguro.

8.1 - Composição das provisões técnicas:

	2022	2021
PPNG	109.826.535,00	91.995.182,46
PPNG/RVNE	7.961.399,20	6.128.903,49
PCC	(0,00)	1.224.158,32
PSL ADM	48.276.991,28	24.326.084,56
PSL JUD	40.421.926,42	27.826.029,67
PSL ajuste IBNER	4.100.000,00	(1.700.000,00)
PSL retrocessão	36.475,18	42.850,28
IBNR	11.207.854,79	6.977.270,44
PDR	12.538.273,49	12.178.066,89
PVR	82.825,17	19.835,39
PET	6.158.180,10	-
Total das provisões	**240.610.460,63**	**169.018.381,50**

8.2 - Desenvolvimento das provisões judiciais de sinistro:

	2022 PROVISÕES RELACIONADAS A SINISTROS/BENEFÍCIOS	2021 PROVISÕES RELACIONADAS A SINISTROS/BENEFÍCIOS
Montante de ações judiciais pagas no exercício corrente e que se encontravam provisionadas	336.040,09	290.915,30
Montante provisionado de ações jud. pagas no exerc. corr. e que se encontram provisionadas	415.650,71	530.099,21
Processos encerrados sem pagamento no exercício corrente, para os quais havia provisão constituída	-	253.610,38
Montante de ações judiciais pagas no exercício corrente e não provisionadas	1.497.130,74	775.435,52

8.3 - Movimentação das provisões técnicas:

									2022
	PPNG	RVNE	PCC	PSL	IBNR	PDR	PVR	PET	Saldo Contábil
Saldo em 1º de janeiro	**91.995.182,46**	**6.128.903,49**	**1.224.158,32**	**50.494.964,51**	**6.977.270,44**	**12.178.066,89**	**19.835,39**	**-**	**169.018.381,50**
Constituição	239.662.254,58	2.437.242,90	249.070,95	256.231.013,42	5.231.917,41	9.771.537,64	62.989,78	7.405.662,38	521.051.689,06
Reversão	(221.830.902,04)	(604.747,19)	(1.473.229,27)	(143.960.723,78)	(1.001.333,06)	(8.415.649,11)	-	-	(377.286.584,45)
Pagamento	-	-	-	(69.929.861,27)	-	(995.681,93)	-	(1.247.482,28)	(72.173.025,48)
Saldo em 31 dezembro	**109.826.535,00**	**7.961.399,20**	**-**	**92.835.392,88**	**11.207.854,79**	**12.538.273,49**	**82.825,17**	**6.158.180,10**	**240.610.460,63**

									2021
	PPNG	RVNE	PCC	PSL	IBNR	PDR	PVR	PET	Saldo Contábil
Saldo em 1º de janeiro	**57.326.452,07**	**5.518.830,78**	**1.603.482,79**	**39.351.980,29**	**8.518.446,33**	**9.266.422,99**	**-**	**-**	**121.585.615,25**
Constituição	180.737.785,45	2.757.414,58	403.613,75	134.868.430,75	2.010.779,67	7.416.482,96	19.835,39	-	328.214.352,55
Reversão	(146.069.085,06)	(2.147.341,87)	(782.938,22)	(34.993.930,58)	(3.551.955,56)	(2.247.769,41)	-	-	(189.793.000,70)
Pagamento	-	-	-	(88.731.515,95)	-	(2.257.069,65)	-	-	(90.988.585,60)
Saldo em 31 dezembro	**91.995.182,46**	**6.128.903,49**	**1.224.158,32**	**50.494.964,51**	**6.977.270,44**	**12.178.066,89**	**19.835,39**	**-**	**169.018.381,50**

8.4 - Garantia das provisões técnicas:

	2022	2021
Total das provisões técnicas	**240.610.460,63**	**169.018.381,50**
(-) Parcela correspondente ao resseguro	(41.588.398,43)	(24.438.012,04)
(-) Direitos creditórios	(25.864.855,32)	(27.044.938,21)
(-) Comissões diferidas pagas	(6.959.586,88)	(4.518.585,78)
Total a ser coberto	**166.197.620,00**	**113.016.845,47**
Títulos de renda fixa vinculados – Públicos	172.166.076,42	140.644.228,09
Títulos de renda fixa vinculados – Privados	18.080.606,12	1.368.888,56
Total dado em cobertura	**190.246.682,54**	**142.013.116,65**
Suficiência em R$	**24.049.062,54**	**28.996.271,18**

9 – Sinistros:
9.1 - *Aging* dos sinistros judiciais:

				2022
	Até 1 ano	De 1 a 3 anos	Acima de 3 anos	Total
Sinistro Bruto de Resseguro	678.579,31	49.133.270,50	25.426,90	49.837.276,71
Sinistro Líquido de Resseguro	651.850,42	35.748.900,90	22.621,80	36.423.373,12

				2021
	Até 1 ano	De 1 a 3 anos	Acima de 3 anos	Total
Sinistro Bruto de Resseguro	1.000.834,84	37.441.753,17	8.399,77	38.450.987,78
Sinistro Líquido de Resseguro	966.734,64	28.256.662,11	8.399,77	29.231.796,52

9.2 - Desenvolvimento dos avisos de sinistros e pagamentos:
O quadro de desenvolvimento dos sinistros tem por objetivo ilustrar o risco de seguro inerente às provisões de sinistro, comparando os sinistros pagos com suas respectivas provisões.
O triângulo superior do quadro apresenta a provisão estimada para as últimas perdas, partindo do ano em que o sinistro foi avisado, sendo que o triângulo inferior demonstra as quantias pagas em relação às provisões, em cada exercício subsequente:

Estimativas de sinistros acumulados

	2016 e anterior	2017	2018	2019	2020	2021	2022
No ano do aviso	36.840.778,77	23.290.490,34	25.863.225,97	36.514.501,36	55.579.317,00	121.109.242,07	**167.447.806,25**
Um ano após o aviso	44.325.720,02	26.567.155,82	29.320.456,41	38.062.710,93	61.846.716,51	**130.538.137,25**	
Dois anos após o aviso	45.718.694,15	28.120.252,23	29.619.728,36	38.357.460,60	**62.445.336,81**		
Três anos após o aviso	47.504.849,59	28.141.655,96	29.655.338,74	**38.530.735,61**			
Quatro anos após o aviso	47.976.223,07	28.136.559,52	**30.615.660,49**				
Cinco anos após o aviso ou mais	48.417.425,19	**28.251.721,07**					
	24.794.904,98						

	2016 e anterior	2017	2018	2019	2020	2021	2022
No ano do aviso	27.716.249,45	16.075.937,21	23.968.653,51	34.854.753,82	52.739.580,79	113.242.440,53	**121.367.104,27**
Um ano após o aviso	43.508.260,68	24.932.885,14	24.988.102,17	34.644.721,52	55.154.036,05	**120.966.367,99**	
Dois anos após o aviso	44.349.131,75	25.183.721,44	25.068.824,78	34.719.345,94	**55.252.204,28**		
Três anos após o aviso	44.594.624,50	25.189.221,44	24.983.865,04	**34.719.345,94**			
Quatro anos após o aviso	45.183.096,36	25.198.138,19	**24.983.865,04**				
Cinco anos após o aviso ou mais	45.570.482,36	**25.198.138,19**					
	11.438.359,05						

	13.356.545,93	**3.053.582,88**	**5.631.795,45**	**3.811.389,67**	**7.193.132,53**	**9.571.769,26**	**46.080.701,98**
					Saldo da PSL		**88.698.917,70**

9.3 - Percentual do custo de aquisição e sinistralidade:

	2022			2021		
Ramos	Prêmios ganhos	Sinistralidade %	Comercialização %	Prêmios ganhos	Sinistralidade %	Comercialização %
Patrimonial	5.526.060,52	38,84%	35,94%	3.703.735,66	-12,00%	35,00%
Auto/RCF	189.693.090,01	84,13%	13,16%	132.429.591,85	57,00%	13,00%
Pessoas	22.912.746,05	75,62%	12,73%	14.124.684,68	53,00%	4,00%
Total	**218.131.896,58**			**150.258.012,19**		

Em virtude da comercialização dos produtos da Seguradora, na grande maioria, serem advindos de licitações, o carregamento e a despesa de comercialização, por muitas vezes, mostram-se variáveis, e para o ramo 0993, a tábua de mortalidade utilizada é a AT-83, com taxa de juros de 6% a.a.

9.4 – Teste de Adequação dos Passivos:
Em cada data de balanço é apurado o TAP para todos os contratos vigentes na data base de apuração, em conformidade com a Circular SUSEP n.º 648/2021, considerando as características dos produtos operados pela Seguradora, cujo resultado do teste, avaliado a valor presente na respectiva data base, tem como objetivo constatar a necessidade ou não de proceder-se as garantias financeiras complementares às provisões constituídas.

9.4.1 - Critérios técnicos utilizados nas projeções dos fluxos:
• Exercício utilizado nas projeções: o prazo entre a data inicial (riscos assumidos na data base), e o final da vigência destes contratos (ou a data da sua renovação).
• Sinistralidade: Consideram-se as taxas de sinistralidades observadas nas respectivas carteiras, cujo exercício de abrangência foi adequado a cada situação, resultando nas seguintes sinistralidades: Prêmios registrados: Grupo Patrimonial 43,84%.; Grupo Responsabilidade 68,18%; Grupo Automóvel 73,07%; Grupo Transporte 17,68%, Ramo 93 de 79,62%, do Ramo 29 de 97,80%, do Ramo 82 de 59,36% e para o Ramo 90 de 21,71%.
• Despesa Comercial: A estimativa de despesa de comercialização para o tipo de prêmio não registrado, para o Grupo de Pessoas, para eventos não ocorridos, foi de 17,90%.
• Despesa Administrativa: Com base na realidade de suas operações, a Seguradora estabeleceu as despesas administrativas consideradas como necessárias à manutenção das atividades referente as apólices vigentes em 31/12/2022 com Pessoal, com Terceiros, com Localização e Funcionamento, com Contribuições, com Despesas Administrativas Diversas, com Publicações e com Tributos.
• Taxa de Juros e Índice de Preços: A taxa de juros livre de risco adotada neste trabalho foi a disponibilizada pela SUSEP ao mercado segurador, por meio de seu site, cuja aplicação na Seguradora foi realizada com a curva pré-fixada.

9.4.2 - Método de apuração:
O resultado do TAP é apurado pela diferença entre o valor das estimativas correntes dos fluxos de caixa e a soma do saldo contábil das provisões técnicas na data base, deduzida dos custos de aquisição diferidos e dos ativos intangíveis diretamente relacionados às respectivas provisões. Caso resulte em valor positivo, esta diferença deverá ser constituída sob forma da PCC, quando decorrente da provisão de PPNG, ou, quando das demais provisões, deverá proceder-se ao ajuste da própria provisão que o originou. A Companhia elaborou uma metodologia que considera a melhor estimativa para todos os fluxos de caixa futuros, que também incluem as despesas incrementais e de liquidação de sinistros, utilizando-se de premissas correntes para a realização do teste.
Para determinação dessas estimativas, foram considerados todos os riscos assumidos até a data-base do TAP, brutos de resseguro, sendo agrupados em função de similaridades (ou características de risco similares) e os fluxos de caixa são trazidos a valor presente, a partir de premissas de taxas de juros livres de risco.

9.4.3 - Resultados parciais e finais obtidos nos fluxos de 31/12/2022:
1) Prêmios registrados de PPNG:

TIPO DE PRODUTO	PPNG CONSTITUÍDA LÍQUIDA DO CAD DIRETAMENTE RELACIONADO À PPNG	VALOR PRESENTE DO FLUXO DE CAIXA RELACIONADO À PPNG	PCC-PPNG
Seguro Danos	102.723.049,66	90.566.938,51	(12.156.111,15)
Seguro Pessoas	1.758.275,20	1.742.977,38	(15.297,82)
Total	**104.481.324,86**	**92.309.915,89**	**-**

2) Prêmios e contribuições não registrados:

TIPO DE PRODUTO	VALOR PRESENTE DO FLUXO DE CAIXA RELACIONADO À PPNG FUTURA DE PRÊMIOS NÃO REGISTRADOS (SAÍDAS – ENTRADAS)
Seguro Danos	-
Seguro Pessoas	**(956.498,51)**
Total	**(956.498,51)**

3) Resumo do resultado do TAP:

PCC-PPNG efetivamente constituída	PCC-PPNG (REGISTRADO)	-
	(+) PCC-PPNG (NÃO REGISTRADO)	-
	(-) MAIS VALIA PCC-PPNG	-

4) Demais despesas não relacionadas aos fluxos citados acima:

TIPO DE PRODUTO	GRUPO DE PROVISÕES	VALOR CONSTITUÍDO	VALOR PRESENTE DO FLUXO DE CAIXA	RESULTADO DO TAP RELATIVO ÀS DEMAIS PROVISÕES
Seguro Danos	PSL + IBNR + PDR	103.948.118,38	79.697.499,16	(24.250.619,22)
Seguro Pessoas	PSL + IBNR + PDR	18.849.484,13	15.229.332,44	(3.620.151,69)

(*) O valor constituído de provisão de Danos não considera Retrocessões aceita

5) Ativos de resseguro e retrocessão:

TIPO DE ATIVO	ATIVO CONSTITUÍDO	VALOR PRESENTE DO FLUXO DE CAIXA RELACIONADO AO ATIVO
Ativo de resseguro/retrocessão de PPNG	18.530.017,73	18.096.967,70

Conclusão: O resultado final do TAP foi negativo para o Grupo de Seguros de Danos e de Pessoas, o que não gerou necessidade de provisão.

10 – Prêmios a receber:
10.1 - Movimentação dos prêmios a receber:

	2022	2021
Saldo inicial em 1º de janeiro	**47.079.241,26**	**21.744.305,64**
(+) Prêmios emitidos	283.777.435,12	208.448.623,35
(+) IOF	10.412.779,55	8.975.342,56
(+) Adicional de frac.	864.617,62	723.532,70
(-) Cancelamento/Restituição	(38.482.201,23)	(23.271.297,14)
(+/-) Redução ao valor recuperável	(427.842,58)	(723.912,08)
(-) Recebimentos	(259.736.173,23)	(168.817.353,77)
Saldo no final do exercício	**43.487.856,51**	**47.079.241,26**

10.2 - Prazo médio de recebimento:

Ramos:	112	114	118	141	171	351	520	531	542	553	628	929	982	990	993
Prazo (em dias):	114	81	59	82	89	74	85	84	85	86	59	30	37	30	30

O prazo médio de parcelamento foi calculado com base nos riscos emitidos e recebidos no período.

10.3 - Faixa de vencimento dos prêmios a receber:

	2022	2021
A vencer		
Até 30 dias	16.640.925,78	12.847.843,46
De 31 a 60 dias	9.029.956,71	10.485.248,03
De 61 a 120 dias	8.613.661,37	12.279.526,93
De 121 a 180 dias	3.722.542,79	6.280.212,64
De 181 a 365 dias	1.532.084,71	4.059.702,25
Superior a 365 dias	121,41	25.265,67
Total a vencer	**39.539.292,77**	**45.977.798,98**
Vencidos		
Até 60 dias	3.948.450,85	2.156.979,17
Há mais de 60 dias	2.126.331,05	642.838,69
Total vencidos	**6.074.781,90**	**2.799.817,86**
Redução ao valor recuperável	(2.126.218,16)	(1.698.375,58)
Total	**43.487.856,51**	**47.079.241,26**

Continua

Documento assinado eletronicamente com validade jurídica nos termos da MP 2.200-2/2001 e artigos 104 e 107 do Código Civil Brasileiro. Signatários:
EMPRESA JORNALISTICA CALDAS JUNIOR LTDA.

Documento assinado eletronicamente com validade jurídica nos termos da MP 2.200-2/2001 e artigos 104 e 107 do Código Civil Brasileiro. Signatários:
EMPRESA JORNALISTICA CALDAS JUNIOR LTDA.

Junta Comercial, Industrial e Serviços do Rio Grande do Sul
Certifico registro sob o nº 8838184 em 31/03/2023 da Empresa GENTE SEGURADORA S.A., CNPJ 90180605000102 e protocolo 230689485 - 09/03/2023. Autenticação: 162742CF79A885F5D884C387B8E4A1F69A39C7C. José Tadeu Jacoby - Secretário-Geral. Para validar este documento, acesse http://jucisrs.rs.gov.br/validacao e informe nº do protocolo 23/068.948-5 e o código de segurança LtSE Esta cópia foi autenticada digitalmente e assinada em 01/04/2023 por José Tadeu Jacoby Secretário-Geral.

Continuação

11 – Detalhamento das principais contas de resultado:

11.1 - Prêmios emitidos líquidos:

	2022	2021
Prêmios emitidos	282.522.439,90	208.287.829,91
Cancelamentos e restituições	(38.482.201,23)	(23.110.503,70)
Total	**244.040.238,67**	**185.177.326,21**

11.2 - Sinistros ocorridos:

	2022	2021
Sinistros diretos	(194.268.514,35)	(97.644.885,54)
Serviços de assistência 24hs	(706.331,35)	(515.853,76)
Recuperações de sinistro	20.151.122,36	13.441.187,18
Variação de IBNR/IBNER	(4.228.713,94)	2.613.780,04
Total	**(179.052.437,28)**	**(82.105.772,08)**

11.3 - Custo de aquisição:

	2022	2021
Comissões - prêmios emitidos	(30.756.871,04)	(23.802.404,89)
Variações do CAD	887.521,64	5.023.250,42
Total	**(29.869.349,40)**	**(18.779.154,47)**

11.4 - Outras receitas e (despesas) operacionais:

	2022	2021
Receita com honorários regulação DPVAT	12.048,00	3.196.237,00
Outras receitas do Consórcio DPVAT	-	3.368,54
Despesa com comissão regulação DPVAT	-	(3.065.916,00)
Outras receitas e despesas de seguros	(2.076.731,78)	(1.522.459,32)
Redução ao valor recuperável de prêmios	(427.842,58)	(723.912,08)
Provisão de contingência cível de sinistro	341.956,93	5.141.748,32
Total	**(2.150.569,43)**	**3.029.066,46**

11.5 - Resultado com resseguro:

	2022	2021
Recuperações de resseguro	**53.584.330,81**	**21.366.940,89**
Indenização	50.768.064,30	20.392.881,33
Despesa	599.865,17	1.816.829,95
Variação da provisão IBNR	2.216.401,34	(842.780,39)
Prêmios de resseguro cedidos	**(34.548.436,64)**	**(20.223.308,92)**
Prêmio	(65.943.614,90)	(50.028.380,22)
Comissão	27.857.050,29	21.361.084,08
Variação das Provisões Técnicas	3.538.127,97	8.443.987,22
Salvados e ressarcimentos de resseguro	**(4.608.932,37)**	**(1.674.962,75)**
Salvados	(4.608.932,37)	(1.674.962,75)
Total	**14.426.961,80**	**(531.330,78)**

11.6 - Despesas administrativas:

	2022	2021
Despesas com pessoal próprio:	(11.625.197,61)	(7.999.020,80)
Administração (*)	(2.186.973,96)	(1.487.417,76)
Empregados	(5.531.240,94)	(3.668.783,80)
Indenizações	(137.529,81)	(175.762,31)
Encargos sociais	(2.278.981,23)	(1.534.815,63)
Assistência social	(1.490.471,67)	(1.132.241,30)
Despesas com serviços de terceiros	(5.841.225,62)	(5.640.133,49)
Despesas com localização e funcionamento	(2.325.236,39)	(3.070.382,03)
Despesas com publicidade e propaganda	(200.039,82)	(652.794,05)
Despesas com publicações	(32.991,88)	(15.496,01)
Despesas com donativos e contribuições	(7.435,29)	(45.201,70)
Outras despesas administrativas	(71.108,07)	(22.575,98)
Total	**(20.103.234,68)**	**(17.445.604,06)**

(*) Valores reconhecidos no periodo referente às transações com o pessoal-chave da administração.

11.7 - Despesas com tributos:

	2022	2021
Despesas com PIS/COFINS	(1.717.619,40)	(2.024.462,00)
Despesas com taxa de fiscalização	(1.689.985,86)	(1.384.641,90)
Impostos federais/estaduais/municipais	(134.713,21)	(123.275,25)
Total	**(3.542.318,47)**	**(3.532.379,15)**

11.8 - Resultado financeiro:

	2022	2021
Receitas financeiras	**28.395.589,15**	**20.039.212,21**
Receitas com aplicações financeiras	17.077.059,59	9.775.179,87
Receitas com operações de seguros	3.703.931,71	3.547.230,85
Juros e cupons recebidos	7.558.894,45	6.639.981,84
Outras receitas financeiras	55.703,40	77.769,65
Despesas financeiras	**(20.564.910,53)**	**(29.643.116,04)**
Ajuste a valor de mercado das aplicações	(11.063.661,07)	(19.640.367,68)
Despesas com operações de seguros	(9.478.022,14)	(10.001.871,09)
Outras despesas financeiras	(23.227,32)	(877,27)
Total	**7.830.678,62**	**(9.603.903,83)**

11.9 - Imposto de renda e contribuição social:

	2022	2021
Impostos diferidos		
Sobre adições temporárias	54.147,87	12.297,87
Impostos devidos		
IR e CSLL devidos ano corrente	(2.306.135,57)	(7.919.664,64)
Incentivos Fiscais - PAT	(34.099,54)	115.338,59
Imposto de renda e contribuição social devidos	**(2.286.087,24)**	**(7.792.028,18)**

11.10 - Reconciliação da alíquota efetiva de imposto de renda e contribuição social:

	2022	2021
Resultado antes de impostos e participações	**5.687.332,29**	**21.268.896,08**
(-) JCP pago nos exercícios	(74.396,37)	(2.081.292,26)
(-) Participação sobre os resultados	(398.772,92)	(251.374,99)
Resultado base de imposto de renda e contribuição social:	**5.214.163,00**	**18.936.228,83**
IR e CSLL às alíquotas nominais de 25% e 15%	(1.880.134,09)	(7.574.491,53)
Adições e exclusões no cálculo dos tributos:	**469.094,49**	**311.870,30**
Realização da Reserva de Reavaliação	100.074,72	100.074,72
Doações Indedutíveis / ECA	974,00	25.000,00
Multas Indedutíves	3.861,52	14.137,08
Provisões Indedutíveis	298.555,30	200.000,00
Representação Social / Despesas Indedutíveis	205.565,33	122.662,25
Brindes	47.869,10	24.805,00
Dividendos Recebidos	(708,10)	(2.137,35)
Reversão de Provisões	(187.097,38)	(172.671,40)
Imposto de renda e contribuição social dos exercícios	**(2.286.087,24)**	**(7.792.028,18)**
% aliquota efetiva	**43,02%**	**40,93%**

12 – Patrimônio líquido:

12.1 - Capital social:
O capital social está totalmente subscrito e integralizado no valor de R$ 27.097.359,60 (vinte e sete milhões, noventa e sete mil, trezentos e cinquenta e nove reais e sessenta centavos), representado por 3.267.920 (três milhões, duzentas e sessenta e sete mil novecentas e vinte) ações escriturais, ordinárias e nominativas, sem valor nominal. Em 29/12/2022, registrado no Processo Susep nº 15414.600914/2023-85, foi realizada uma Assembleia Geral Extraordinária para aumento de capital social, elevando-o para R$ 28.864.061,00 (vinte oito milhões, oitocentos e sessenta e quatro mil e sessenta e um reais), que se encontra em fase de aprovação pela SUSEP.

12.2 - Reserva de reavaliação:
Constituída em exercícios anteriores em decorrência de reavaliações de bens do ativo imobilizado com base em laudos de reavaliação emitidos por peritos especializados. No ano de 2022 a reserva de reavaliação de imóveis foi realizada no montante de R$ 100.074,72 (R$ 100.074,72 no ano de 2021), conforme Demonstração das Mutações do Patrimônio Líquido. Nos termos da Lei nº 11.638/2007, a Companhia optou por manter os saldos existentes de reserva de reavaliação até sua efetiva realização.

12.3- Reserva de lucros:

12.3.1 - Reserva legal:
Constituída, ao final do exercício, mediante apropriação de 5% sobre o lucro líquido do exercício, na forma prevista na legislação societária brasileira, podendo ser utilizada para a compensação de prejuízos ou para aumento do capital social, assegurando a integridade do capital social.

12.4- Dividendos e juros sobre o capital próprio:
De acordo com as disposições legais e estatutárias são garantidos aos acionistas a distribuição de dividendos mínimos obrigatórios de 25% do lucro líquido ajustado de cada exercício. O benefício fiscal dos juros sobre capital próprio é reconhecido no resultado do exercício, calculado conforme legislação vigente e tendo como base a Taxa de Juros de Longo Prazo (TJLP) durante o exercício aplicável. A provisão relacionada a qualquer valor acima do mínimo obrigatório será constituída na data em que for aprovada, antes disso será mantida no patrimônio líquido, conforme apresentado na demonstração da mutação do patrimônio líquido.

12.5 – Demonstração do cálculo do patrimônio líquido ajustado e adequação de capital:
Nos termos da Resolução CNSP nº 432/2021, as sociedades seguradoras deverão apresentar Patrimônio Líquido Ajustado (PLA) igual ou superior ao Capital Mínimo Requerido (CMR), após ajustes realizados para qualidade de cobertura deste. Capital Mínimo Requerido (CMR) é o capital total que a sociedade deverá manter para operar, sendo equivalente ao maior valor entre o capital base e a soma dos Capitais de Risco.

12.5.1 – Cálculo do patrimônio líquido ajustado:

	2022	2021
Patrimônio líquido	**48.756.796,74**	**52.620.468,79**
(+/-) Ajustes contábeis	**(164.850,26)**	**(164.850,26)**
(+/-) Ajustes associados à variação dos valores econômicos	**7.043.015,38**	**4.199.892,81**
PLA de nível 1	55.767.904,36	59.865.546,67
PLA de nível 2	7.043.015,38	4.199.892,81
PLA de nível 3	7.175.957,88	7.409.928,14
(+/-) Ajuste do excesso de PLA níveis 2 e 3	**(759.771,05)**	**(3.174.855,66)**
PLA total	**54.875.190,81**	**53.480.655,68**
Capital – base (I)	**8.100.000,00**	**8.100.000,00**
Capital de risco (II)	**42.774.578,87**	**28.233.816,52**
Capital de risco de subscrição	35.290.639,86	22.981.424,15
Capital de risco de crédito	2.947.112,85	936.137,06
Capital de risco operacional	1.688.354,84	1.107.027,91
Capital de risco de mercado	10.967.140,42	8.889.362,07
Efeito da correlação entre os riscos	(8.118.669,10)	(5.680.134,67)
Capital mínimo requerido (CMR) = (maior entre (I) e (II))	**42.774.578,87**	**28.233.816,52**
Suficiência do PLA	**12.100.611,94**	**25.246.839,16**
% de suficiência do PLA	**28%**	**89%**

12.6 - Composição acionária:

Acionistas	Quantidade de Ações	2021 % de participação
Sérgio Suslik Wais	3.318.952	97,765%
Gente Comércio e Particip. Ltda	52.190	1,537%
Tânia Wais	12.939	0,381%
Marcelo Wais	10.643	0,314%
Eduardo Wais	114	0,003%
	3.394.838	**100%**

DIRETORIA

Sérgio Suslik Wais	Diretor Presidente
Marcelo Wais	Diretor Vice-Presidente
Tania Wais	Diretora
Eduardo Wais	Diretor

Flávia Nicoletti
Contadora CRCSP 274938/O-T-RS

Ismael Garcia
Atuária Responsável Técnico - MIBA 1010

PARECER DOS AUDITORES ATUARIAIS INDEPENDENTES SOBRE AS DEMONSTRAÇÕES FINANCEIRAS

Aos Administradores e Acionistas da
Gente Seguradora S.A.

Escopo da Auditoria
Examinamos as provisões técnicas e os ativos de resseguro registrados nas demonstrações financeiras, os demonstrativos do capital mínimo requerido, os valores redutores da necessidade de cobertura das provisões técnicas, os créditos com resseguradores relacionados a sinistros e despesas com sinistros, os indicadores de solvência regulatória, incluindo os ajustes associados à variação econômica do patrimônio líquido ajustado e os limites de retenção da **Gente Seguradora S.A.** - "Seguradora", em 31 de dezembro de 2022, elaborados sob a responsabilidade de sua Administração, em conformidade com os princípios atuariais divulgados pelo Instituto Brasileiro de Atuária – IBA e com as normas da Superintendência de Seguros Privados – SUSEP.

Responsabilidade da Administração
A Administração da Seguradora é responsável pelas provisões técnicas, pelos ativos de resseguro registrados nas demonstrações financeiras e pelos demonstrativos do capital mínimo requerido, valores redutores da necessidade de cobertura das provisões técnicas, créditos com resseguradores relacionados a sinistros e despesas com sinistros, indicadores de solvência regulatória, incluindo os ajustes associados à variação econômica do patrimônio líquido ajustado e os limites de retenção elaborados de acordo com os princípios atuariais divulgados pelo IBA e com as normas da Superintendência de Seguros Privados – SUSEP, e pelos controles internos que ela determinou serem necessários para permitir a sua elaboração livre de distorção relevante, independentemente se causada por fraude ou erro.

Responsabilidade da Auditoria Independente
Nossa responsabilidade é a de expressar uma opinião sobre os itens auditados, relacionados no parágrafo de introdução a este parecer, com base em nossa auditoria atuarial, conduzida de acordo com os princípios atuariais emitidos pelo Instituto Brasileiro de Atuária – IBA. Estes princípios atuariais requerem que a auditoria atuarial seja planejada e executada com o objetivo de obter segurança razoável de que os respectivos itens auditados estão livres de distorção relevante.
Uma auditoria atuarial envolve a execução de procedimentos selecionados para obtenção de evidência a respeito dos valores das provisões técnicas e dos ativos de resseguro registrados nas demonstrações financeiras, dos demonstrativos do capital mínimo requerido, dos valores redutores da necessidade de cobertura das provisões técnicas, dos créditos com resseguradores relacionados a sinistros e despesas com sinistros, da análise dos indicadores de solvência regulatória, incluindo os ajustes associados à variação econômica do patrimônio líquido ajustado e dos limites de retenção. Os procedimentos selecionados dependem do julgamento do atuário, incluindo a avaliação dos riscos de distorção relevante independentemente se causada por fraude ou erro. Nessas avaliações de risco, o atuário considera que os controles internos da **Gente Seguradora S.A.** são relevantes para planejar os procedimentos de auditoria atuarial que são apropriados às circunstâncias, mas não para fins de expressar uma opinião sobre a efetividade desses controles internos.
Acreditamos que a evidência de auditoria obtida é suficiente e apropriada para fundamentar nossa opinião de auditoria atuarial.

Opinião
Em nossa opinião, as provisões técnicas e os ativos de resseguro registrados nas demonstrações financeiras, os demonstrativos do capital mínimo requerido, os valores redutores da necessidade de cobertura das provisões técnicas, os créditos com resseguradores relacionados a sinistros e despesas com sinistros, os indicadores de solvência regulatória, incluindo os ajustes associados à variação econômica do patrimônio líquido ajustado e os limites de retenção da **Gente Seguradora S.A.** em 31 de dezembro de 2022 foram elaborados, em todos os aspectos relevantes, de acordo com as normas e orientações emitidas pelos órgãos reguladores e pelo Instituto Brasileiro de Atuária – IBA.

Outros assuntos
No contexto de nossas responsabilidades acima descritas, considerando a avaliação de riscos de distorção relevante nos itens integrantes do escopo definido no primeiro parágrafo, também aplicamos selecionados procedimentos de auditoria sobre as bases de dados fornecidas pela Seguradora e utilizadas em nossa auditoria atuarial, com base em testes aplicados sobre amostras. Consideramos que os dados selecionados em nossos trabalhos são capazes de proporcionar base razoável para permitir que os referidos itens integrantes do escopo definido no primeiro parágrafo estejam livres de distorção relevante.
Adicionalmente, também a parte de selecionados procedimentos, com base em testes aplicados sobre amostras, observamos que existe correspondência desses dados, que serviram de base para apuração dos itens integrantes do escopo definido no primeiro parágrafo, com aqueles encaminhados à SUSEP por meio dos respectivos Quadros Estatísticos e FIP (exclusivamente nos quadros concernentes ao escopo da auditoria atuarial), para o exercício auditado, em seus aspectos mais relevantes.

Porto Alegre, 15 de fevereiro de 2023.

ATUÁRIA BRASIL Assessoria, Consultoria e Auditoria S/S Ltda
CIBA 0087 CNPJ 06.114.280/0001-45

Eder Gerson Aguiar de Oliveira
Atuário MIBA 630

RELATÓRIO DO AUDITOR INDEPENDENTE SOBRE AS DEMONSTRAÇÕES FINANCEIRAS

Aos Diretores e Acionistas da
GENTE SEGURADORA S.A.

Opinião
Examinamos as demonstrações contábeis da **GENTE SEGURADORA S.A.** (Companhia), que compreendem o balanço patrimonial em 31 de dezembro de 2022 e as respectivas demonstrações do resultado, do resultado abrangente, das mutações do patrimônio líquido e dos fluxos de caixa para o exercício findo nessa data, bem como as correspondentes notas explicativas, incluindo o resumo das principais políticas contábeis.
Em nossa opinião, as demonstrações contábeis acima referidas apresentam adequadamente, em todos os aspectos relevantes, a posição patrimonial e financeira da **GENTE SEGURADORA S.A.** em 31 de dezembro de 2022, o desempenho de suas operações e os seus fluxos de caixa para o exercício findo nessa data, de acordo com as práticas contábeis adotadas no Brasil, aplicáveis às entidades supervisionadas pela Superintendência de Seguros Privados (Susep).

Base para opinião
Nossa auditoria foi conduzida de acordo com as normas brasileiras e internacionais de auditoria. Nossas responsabilidades, em conformidade com tais normas, estão descritas na seção a seguir intitulada "Responsabilidades do auditor pela auditoria das demonstrações contábeis". Somos independentes em relação à Companhia, de acordo com os princípios éticos relevantes previstos no Código de Ética Profissional do Contador e nas normas profissionais emitidas pelo Conselho Federal de Contabilidade e cumprimos com as demais responsabilidades éticas de acordo com essas normas. Acreditamos que a evidência de auditoria obtida é suficiente e apropriada para fundamentar nossa opinião.

Outras informações que acompanham as demonstrações contábeis e o relatório do auditor.
A Administração da Companhia é responsável por essas outras informações que compreendem o Relatório da Administração.
Nossa opinião sobre as demonstrações contábeis não abrange o Relatório da Administração e não expressamos qualquer forma de conclusão de auditoria sobre esse relatório.
Em conexão com a auditoria das demonstrações contábeis, nossa responsabilidade é a de ler o Relatório da Administração e, ao fazê-lo, considerar se esse relatório está, de forma relevante, inconsistente com as demonstrações contábeis ou com nosso conhecimento obtido na auditoria ou, de outra forma, aparenta estar distorcido de forma relevante. Se, com base no trabalho realizado, concluirmos que há distorção relevante no Relatório da Administração, somos requeridos a comunicar esse fato. Não temos nada a relatar a este respeito.

Responsabilidades da administração e da governança pelas demonstrações contábeis
A administração é responsável pela elaboração e adequada apresentação das demonstrações contábeis de acordo com as práticas contábeis adotadas no Brasil, aplicáveis às entidades supervisionadas pela Superintendência de Seguros Privados (Susep) e pelos controles internos que ela determinou como necessários para permitir a elaboração de demonstrações contábeis livres de distorção relevante, independentemente se causada por fraude ou erro.
Na elaboração das demonstrações contábeis, a administração é responsável pela avaliação da capacidade da Companhia continuar operando, divulgando, quando aplicável, os assuntos relacionados com a sua continuidade operacional e o uso dessa base contábil na elaboração das demonstrações contábeis, a não ser que a administração pretenda liquidar a Companhia ou cessar suas operações, ou não tenha nenhuma alternativa realista para evitar o encerramento das operações.
Os responsáveis pela governança da Companhia são aqueles com responsabilidade pela supervisão no processo de elaboração das demonstrações contábeis.

Responsabilidades do auditor pela auditoria das demonstrações contábeis
Nossos objetivos são obter segurança razoável de que as demonstrações contábeis, tomadas em conjunto, estão livres de distorção relevante, independentemente se causada por fraude ou erro, e emitir relatório de auditoria contendo nossa opinião. Segurança razoável é um alto nível de segurança, mas não uma garantia de que a auditoria realizada de acordo com as normas brasileiras e internacionais de auditoria sempre detectam as eventuais distorções relevantes existentes. As distorções podem ser decorrentes de fraude ou erro e são consideradas relevantes quando, individualmente ou em conjunto, possam influenciar, dentro de uma perspectiva razoável, as decisões econômicas dos usuários tomadas com base nas referidas demonstrações contábeis.
Como parte da auditoria realizada de acordo com as normas brasileiras e internacionais de auditoria, exercemos julgamento profissional e mantemos ceticismo profissional ao longo da auditoria. Além disso:

- Determinamos a materialidade de acordo com o nosso julgamento profissional. O conceito de materialidade é aplicado no planejamento e na execução de nossa auditoria, na avaliação dos efeitos das distorções identificadas ao longo da auditoria, das distorções não corrigidas, se houver, sobre as demonstrações contábeis como um todo e na formação de nossa opinião.
- A determinação da materialidade é afetada pela nossa percepção sobre as necessidades de informações financeiras pelos usuários das demonstrações contábeis. Nesse contexto, é razoável que assumamos que os usuários das demonstrações contábeis: (i) possuem conhecimento razoável sobre os negócios, as atividades comerciais e econômicas da Companhia e a disposição para analisar as informações das demonstrações contábeis com diligência razoável; (ii) entendem que as demonstrações contábeis são elaboradas, apresentadas e auditadas considerando níveis de materialidade; (iii) reconhecem as incertezas relevantes inerentes à mensuração de valores com base no uso de estimativas, julgamento e consideração de eventos futuros; e (iv) tomam decisões econômicas razoáveis com base nas informações das demonstrações contábeis.
- Ao planejarmos a auditoria, exercemos julgamento sobre as distorções que seriam consideradas relevantes. Esses julgamentos fornecem a base para determinarmos: (a) a natureza, a época e a extensão dos procedimentos de avaliação de risco; (b) a identificação e avaliação dos riscos de distorção relevante; e (c) a natureza, a época e a extensão dos procedimentos adicionais de auditoria.
- A determinação da materialidade para o planejamento envolve o exercício de julgamento profissional. Aplicamos frequentemente uma porcentagem a um referencial selecionado como ponto de partida para determinarmos a materialidade para as demonstrações contábeis como um todo. A materialidade para a execução da auditoria significa o valor ou o(s) valor(es) fixado(s) pelo auditor, inferior(es) ao considerado relevante para as demonstrações contábeis como um todo, para reduzir a um nível baixo a probabilidade de que as distorções não corrigidas e não detectadas em conjunto excedam a materialidade para as demonstrações contábeis como um todo.
- Identificamos e avaliamos os riscos de distorção relevante nas demonstrações contábeis, independentemente se causada por fraude e erro, planejamos e executamos procedimentos de auditoria em resposta a tais riscos, bem como obtemos evidência de auditoria apropriada e suficiente para fundamentar nossa opinião. O risco de não detecção de distorção relevante resultante de fraude é maior do que o proveniente de erro, já que a fraude pode envolver o ato de burlar os controles internos, conluio, falsificação, omissão ou representações falsas intencionais.
- Obtemos entendimento dos controles internos relevantes para a auditoria para planejarmos procedimentos de auditoria apropriados às circunstâncias, mas não com o objetivo de expressarmos opinião sobre a eficácia dos controles internos da Companhia.
- Avaliamos a adequação das políticas contábeis utilizadas e a razoabilidade das estimativas contábeis e respectivas divulgações feitas pela administração.
- Concluímos sobre a adequação do uso, pela administração, da base contábil de continuidade operacional e, com base nas evidências de auditoria obtidas, se existe incerteza relevante em relação a eventos ou condições que possam levantar dúvida significativa em relação à capacidade de continuidade operacional da Companhia. Se concluirmos que existe incerteza relevante, devemos chamar a atenção em nosso relatório de auditoria para as respectivas divulgações nas demonstrações contábeis ou incluir modificação em nossa opinião, se as divulgações forem inadequadas. Nossas conclusões estão fundamentadas nas evidências de auditoria obtidas até a data de nosso relatório. Todavia, eventos ou condições futuras podem levar a Companhia a não mais se manter em continuidade operacional.
- Avaliamos a apresentação geral, a estrutura e o conteúdo das demonstrações contábeis, inclusive as divulgações e se as demonstrações contábeis representam as correspondentes transações e os eventos de maneira compatível com o objetivo de apresentação adequada.
- Comunicamo-nos com os responsáveis pela governança a respeito, entre outros aspectos, do alcance planejado, da época da auditoria e das constatações significativas de auditoria, inclusive as eventuais deficiências significativas nos controles internos que identificamos durante nossos trabalhos.

Porto Alegre, 17 de fevereiro de 2023.

TATICCA AUDITORES INDEPENDENTES S.S.
CRCRS 009308-F

Luiz Fernando Silva Soares
Contador CRCRS 033.964-O

Documento assinado eletronicamente com validade jurídica nos termos da MP 2.200-2/2001 e artigos 104 e 107 do Código Civil Brasileiro. Signatários:
EMPRESA JORNALISTICA CALDAS JUNIOR LTDA.

Junta Comercial, Industrial e Serviços do Rio Grande do Sul
Certifico registro sob o nº 8838184 em 31/03/2023 da Empresa GENTE SEGURADORA S.A., CNPJ 90180605000102 e protocolo 230689485 - 09/03/2023. Autenticação: 162742CF79A885F5D884C387B8E4A1F69A39C7C. José Tadeu Jacoby - Secretário-Geral. Para validar este documento, acesse http://jucisrs.rs.gov.br/validacao e informe nº do protocolo 23/068.948-5 e o código de segurança LtSE Esta cópia foi autenticada digitalmente e assinada em 01/04/2023 por José Tadeu Jacoby Secretário-Geral.

Documento assinado eletronicamente com validade jurídica nos termos da MP 2.200-2/2001 e artigos 104 e 107 do Código Civil Brasileiro. Signatários:
EMPRESA JORNALISTICA CALDAS JUNIOR LTDA.

RRSIGN
PORTAL DE ASSINATURAS

PROTOCOLO DAS ASSINATURAS DO DOCUMENTO

Este documento acima foi assinado em formato eletrônico no Portal de Assinaturas RRSIGN pelas PARTES abaixo relacionadas, tendo sua validade jurídica nos termos da Medida Provisória 2.200-2/2001 e artigos 104 e 107 do Código Civil Brasileiro. O documento foi certificado pelo Portal de Assinaturas RRSign e incorporado um carimbo de tempo no momento da finalização das assinaturas.

Para as assinaturas com certificado digital, você pode validá-las através do Verificador de Conformidade do ITI - Instituto Nacional de Tecnologia da Informação, informando o arquivo p7s e documento original no seguinte link: https://verificador.iti.gov.br

Para verificar as assinaturas do documento acesse o validador no link abaixo e utilize para isso a "Chave do documento".

Link do Validador: https://correiodopovo.rrsign.com.br/validador

Chave do Documento: 3a0913aa68bcf7155361f22080e88038582

Relação dos Signatários:

Nome: EMPRESA JORNALISTICA CALDAS JUNIOR LTDA
CNPJ/N° do Documento: 92757798000139
Posição: Signatário
Tipo de Assinatura: Assinatura Digital Qualificada
Data/Hora Assinatura: 23/02/2023 17:08:05
Certificado Emitido Por: AC Certisign RFB G5
Nº do Certificado: 658049761308685533971895627206569230 63
Validade do Certificado: 13/06/2023 16:21:20

Junta Comercial, Industrial e Serviços do Rio Grande do Sul
Certifico registro sob o nº 8838184 em 31/03/2023 da Empresa GENTE SEGURADORA S.A., CNPJ 90180605000102 e protocolo 230689485 - 09/03/2023. Autenticação: 162742CF79A885F5D884C387B8E4A1F69A39C7C. José Tadeu Jacoby - Secretário-Geral. Para validar este documento, acesse http://jucisrs.rs.gov.br/validacao e informe nº do protocolo 23/068.948-5 e o código de segurança LtSE Esta cópia foi autenticada digitalmente e assinada em 01/04/2023 por José Tadeu Jacoby Secretário-Geral.

Documento Principal

Identificação do Processo		
Número do Protocolo	Número do Processo Módulo Integrador	Data
23/068.948-5	RSE2300075729	06/03/2023

Identificação do(s) Assinante(s)		
CPF	Nome	Data Assinatura
062.422.780-49	SERGIO SUSLIK WAIS	09/03/2023
Assinado utilizando o(s) seguinte(s) selo(s) do gov.br ITI Selo Ouro - Certificado Digital, Selo Prata - Biometria Facial		

Junta Comercial, Industrial e Serviços do Rio Grande do Sul

Junta Comercial, Industrial e Serviços do Rio Grande do Sul
Certifico registro sob o nº 8838184 em 31/03/2023 da Empresa GENTE SEGURADORA S.A., CNPJ 90180605000102 e protocolo 230689485 - 09/03/2023. Autenticação: 162742CF79A885F5D884C387B8E4A1F69A39C7C. José Tadeu Jacoby - Secretário-Geral. Para validar este documento, acesse http://jucisrs.rs.gov.br/validacao e informe nº do protocolo 23/068.948-5 e o código de segurança LtSE Esta cópia foi autenticada digitalmente e assinada em 01/04/2023 por José Tadeu Jacoby Secretário-Geral.

DECLARAÇÃO DE VERACIDADE DO DOCUMENTO PRINCIPAL
REGISTRO DIGITAL

Eu, SERGIO SUSLIK WAIS, BRASILEIRA, CASADO, EMPRESARIO SEGURADOR, DATA DE NASCIMENTO 23/05/1947, RG Nº 1005619679 SJS-RS, CPF 062.422.780-49, RUA PEDRO CHAVES BARCELOS, Nº 878, BAIRRO AUXILIADORA, CEP 90450-010, PORTO ALEGRE - RS, DECLARO, SOB AS PENAS DA LEI, que os documentos apresentados digitalizados ao presente protocolo de registro digital na Junta Comercial, sem possibilidade de validação digital, SÃO VERDADEIROS E CONFEREM COM OS RESPECTIVOS ORIGINAIS.

Porto Alegre, 06 de março de 2023.

SERGIO SUSLIK WAIS
Assinatura Eletrônica Avançada

Junta Comercial, Industrial e Serviços do Rio Grande do Sul
Certifico registro sob o nº 8838184 em 31/03/2023 da Empresa GENTE SEGURADORA S.A., CNPJ 90180605000102 e protocolo 230689485 - 09/03/2023. Autenticação: 162742CF79A885F5D884C387B8E4A1F69A39C7C. José Tadeu Jacoby - Secretário-Geral. Para validar este documento, acesse http://jucisrs.rs.gov.br/validacao e informe nº do protocolo 23/068.948-5 e o código de segurança LtSE Esta cópia foi autenticada digitalmente e assinada em 01/04/2023 por José Tadeu Jacoby Secretário-Geral.

Junta Comercial, Industrial e Serviços do Rio Grande do Sul

TERMO DE AUTENTICAÇÃO - REGISTRO DIGITAL

Certifico que o ato, assinado digitalmente, da empresa GENTE SEGURADORA S.A., de CNPJ 90.180.605/0001-02 e protocolado sob o número 23/068.948-5 em 09/03/2023, encontra-se registrado na Junta Comercial sob o número 8838184, em 31/03/2023. O ato foi deferido eletronicamente pelo examinador Miguel Augusto Silva da Silva.

Certifica o registro, o Secretário-Geral, José Tadeu Jacoby. Para sua validação, deverá ser acessado o sitio eletrônico do Portal de Serviços / Validar Documentos (https://portalservicos.jucisrs.rs.gov.br/Portal/pages/imagemProcesso/viaUnica.jsf) e informar o número de protocolo e chave de segurança.

Capa de Processo

Assinante(s)		
CPF	Nome	Data Assinatura
062.422.780-49	SERGIO SUSLIK WAIS	09/03/2023
Assinado utilizando o(s) seguinte(s) selo(s) do gov.br ITI Selo Ouro - Certificado Digital, Selo Prata - Biometria Facial		

Documento Principal

Assinante(s)		
CPF	Nome	Data Assinatura
062.422.780-49	SERGIO SUSLIK WAIS	09/03/2023
Assinado utilizando o(s) seguinte(s) selo(s) do gov.br ITI Selo Ouro - Certificado Digital, Selo Prata - Biometria Facial		

Declaração Documento Principal

Assinante(s)		
CPF	Nome	Data Assinatura
062.422.780-49	SERGIO SUSLIK WAIS	09/03/2023
Assinado utilizando o(s) seguinte(s) selo(s) do gov.br ITI Selo Ouro - Certificado Digital, Selo Prata - Biometria Facial		

Data de início dos efeitos do registro (art. 36, Lei 8.934/1994): 01/03/2023

Documento assinado eletronicamente por Miguel Augusto Silva da Silva, Servidor(a) Público(a), em 31/03/2023, às 23:19.

A autencidade desse documento pode ser conferida no portal de serviços da jucisrs informando o número do protocolo 23/068.948-5.

Junta Comercial, Industrial e Serviços do Rio Grande do Sul

O ato foi assinado digitalmente por :

Identificação do(s) Assinante(s)	
CPF	Nome
054.744.500-87	JOSE TADEU JACOBY

Porto Alegre. sexta-feira, 31 de março de 2023

Junta Comercial, Industrial e Serviços do Rio Grande do Sul
Certifico registro sob o nº 8838184 em 31/03/2023 da Empresa GENTE SEGURADORA S.A., CNPJ 90180605000102 e protocolo 230689485 - 09/03/2023. Autenticação: 162742CF79A885F5D884C387B8E4A1F69A39C7C. José Tadeu Jacoby - Secretário-Geral. Para validar este documento, acesse http://jucisrs.rs.gov.br/validacao e informe nº do protocolo 23/068.948-5 e o código de segurança LtSE Esta cópia foi autenticada digitalmente e assinada em 01/04/2023 por José Tadeu Jacoby Secretário-Geral.

ESTADO DO RIO GRANDE DO SUL
SECRETARIA DA FAZENDA
CONTADORIA E AUDITORIA-GERAL DO ESTADO - CAGE
Rua Siqueira Campos, nº 1044 - Sala 426-B - Centro
90010-001 - Porto Alegre - RS
Fones: 51 3214-5215 ou 3214-5218
E-mail: dcce.cage@sefaz.rs.gov.br

CERTIFICADO DE CAPACIDADE FINANCEIRA RELATIVA DE LICITANTE

Certificado Nº: 94743 **Processo**: 000000-00.00/00-0

Período de Validade: 07/06/2023 até 30/06/2024

CNPJ Nº: 90.180.605/0001-02

Razão Social: GENTE SEGURADORA SA

Endereço: MARECHAL FLORIANO PEIXOTO, 450 / EDIF
CENTRO HISTORICO - 90020-060 - PORTO ALEGRE - RS

Atividade Principal: 65.12-0-00 - Seguros não-vida

A Contadoria e Auditoria-Geral do Estado - CAGE, com base nas demonstrações contábeis assinadas por **FLAVIA NICOLETTI**, CRC **274938**, concede o presente Certificado, atestando, na forma que dispõe o Decreto Estadual 36.601/96, que a empresa acima identificada possui capacidade financeira relativa para participar de licitações promovidas pela Administração Pública Estadual.

Para fins do disposto no art. 31 da Lei 8.666/93 e conforme as demonstrações contábeis do exercício social encerrado em 31/12/2022, a empresa ora certificada apresenta:

- Receita Bruta Anual no valor de $ 244.040.238,67 *.
- Capital Social Integralizado no valor de $ 27.097.359,60.
- Patrimônio Líquido no valor de $ 48.756.796,74.

Este Certificado substitui,no seu período de validade, a apresentação das Demostrações Contábeis, do Parecer de Auditoria e do Anexo II, de que tratam o Decreto estadual nº 36.601/96 e a Instrução Normativa CAGE nº 2/96.

CAGE 70 ANOS
CUIDANDO DO PRESENTE, ORIENTANDO PARA O FUTURO.

* Excluídas as vendas canceladas e os descontos incondicionais concedidos nos termos do § 1º do art. 3º da LC 123/2006.

Constatando-se, a qualquer tempo, irregularidades nas informações fornecidas pela empresa, este certificado perderá imediatamente sua validade.

Código de Autenticação: **3591372823**

Confira a autenticidade deste documento em **http://www.sisacf.sefaz.rs.gov.br**

MINISTÉRIO DA FAZENDA
SECRETARIA DA RECEITA FEDERAL DO BRASIL
SISTEMA PÚBLICO DE ESCRITURAÇÃO DIGITAL – Sped Versão: 10.1.8

RECIBO DE ENTREGA DE ESCRITURAÇÃO CONTÁBIL DIGITAL

IDENTIFICAÇÃO DO TITULAR DA ESCRITURAÇÃO

NIRE	CNPJ	
43300025934	90.180.605/0001-02	

NOME EMPRESARIAL
GENTE SEGURADORA S.A.

IDENTIFICAÇÃO DA ESCRITURAÇÃO

FORMA DA ESCRITURAÇÃO CONTÁBIL	PERÍODO DA ESCRITURAÇÃO
Livro Diário (Completo - sem escrituração Auxiliar)	01/01/2022 a 31/12/2022
NATUREZA DO LIVRO	**NÚMERO DO LIVRO**
ESCRITURAÇÃO CONTABIL DIGITAL DO LIVRO DIARIO GERAL	274

IDENTIFICAÇÃO DO ARQUIVO (HASH)
CF.67.56.FA.1E.07.0E.67.34.41.A9.1B.3C.DD.BF.32.18.46.68.BF

ESTE LIVRO FOI ASSINADO COM OS SEGUINTES CERTIFICADOS DIGITAIS:

QUALIFICAÇÃO DO SIGNATARIO	CPF/CNPJ	NOME	Nº SÉRIE DO CERTIFICADO	VALIDADE	RESPONSÁVEL LEGAL
Contabilista	32070768821	FLAVIA NICOLETTI:32070768821	832759769618286033522031524843617357 49	11/05/2022 a 10/05/2025	Não
Diretor	06242278049	SERGIO SUSLIK WAIS:06242278049	208958140801096221836466180061694665 31	18/01/2022 a 17/01/2025	Sim

NÚMERO DO RECIBO:

CF.67.56.FA.1E.07.0E.67.34.41.A9.1B.
3C.DD.BF.32.18.46.68.BF-0

Escrituração recebida via Internet
pelo Agente Receptor SERPRO

em 02/06/2023 às 15:55:09

41.BE.4B.E5.34.6E.07.75
C0.57.D8.A8.D5.2D.32.E8

Considera-se autenticado o livro contábil a que se refere este recibo, dispensando-se a autenticação de que trata o art. 39 da Lei nº 8.934/1994. Este recibo comprova a autenticação.

BASE LEGAL: Decreto nº 1.800/1996, com a alteração do Decreto nº 8.683/2016, e arts. 39, 39-A, 39-B da Lei nº 8.934/1994 com a alteração da Lei Complementar nº 1247/2014.

TERMOS DE ABERTURA E ENCERRAMENTO

Entidade:	GENTE SEGURADORA S.A.		
Período da Escrituração:	01/01/2022 a 31/12/2022	CNPJ:	90.180.605/0001-02
Número de Ordem do Livro:	274		
Período Selecionado:	01 de Janeiro de 2022 a 31 de Dezembro de 2022		

TERMO DE ABERTURA

Nome Empresarial	GENTE SEGURADORA S.A.
NIRE	43300025934
CNPJ	90.180.605/0001-02
Número de Ordem	274
Natureza do Livro	ESCRITURAÇÃO CONTABIL DIGITAL DO LIVRO DIARIO GERAL
Município	PORTO ALEGRE
Data do arquivamento dos atos constitutivos	04/12/1984
Data de arquivamento do ato de conversão de sociedade simples em sociedade empresária	
Data de encerramento do exercício social	31/12/2022
Quantidade total de linhas do arquivo digital	292956

TERMO DE ENCERRAMENTO

Nome Empresarial	GENTE SEGURADORA S.A.
Natureza do Livro	ESCRITURAÇÃO CONTABIL DIGITAL DO LIVRO DIARIO GERAL
Número de ordem	274
Quantidade total de linhas do arquivo digital	292956
Data de inicio	01/01/2022
Data de término	31/12/2022

Este documento é parte integrante de escrituração cuja autenticação se comprova pelo recibo de número CF.67.56.FA.1E.07.0E.67.34.41.A9.1B.3C.DD.BF.32.18.46.68.BF-0, nos termos do Decreto nº 8.683/2016.

Este relatório foi gerado pelo Sistema Público de Escrituração Digital – Sped

DADOS DAS ASSINATURAS

Entidade:	GENTE SEGURADORA S.A.		
Período da Escrituração:	01/01/2022 a 31/12/2022	CNPJ:	90.180.605/0001-02
Número de Ordem do Livro:	274		

Dados das Assinaturas da Escrituração

Qualificação do Assinante	Contabilista
Tipo do Certificado	Pessoa Física
CPF / CNPJ	320.707.688-21
N° de Série do Certificado	832759796918286033522031524843617357 49
Nome do Signatário	FLAVIA NICOLETTI:32070768821
Autoridade Certificadora Emissora	AC Instituto Fenacon RFB G3
Validade	11/05/2022 a 10/05/2025

Qualificação do Assinante	Diretor
Tipo do Certificado	Pessoa Física
CPF / CNPJ	062.422.780-49
N° de Série do Certificado	208958140801096221836466180061694665 31
Nome do Signatário	SERGIO SUSLIK WAIS:06242278049
Autoridade Certificadora Emissora	AC Certisign RFB G5
Validade	18/01/2022 a 17/01/2025

BALANÇO PATRIMONIAL

Entidade:	GENTE SEGURADORA S.A.
Período da Escrituração:	01/01/2022 a 31/12/2022
CNPJ:	90.180.605/0001-02
Número de Ordem do Livro:	274
Período Selecionado:	01 de Janeiro de 2022 a 31 de Dezembro de 2022

Descrição	Nota	Saldo Inicial	Saldo Final
TOTAL DO ATIVO		R$ 280.223.273,33	R$ 339.808.792,13
CIRCULANTE		R$ 262.332.462,26	R$ 317.215.984,29
CAIXA E BANCOS		R$ 19.602,81	R$ 20.429,52
APLICACOES		R$ 155.481.010,96	R$ 190.246.682,54
PREMIOS A RECEBER		R$ 47.079.241,26	R$ 43.487.856,51
OPERACOES COM RESSEGURADORAS		R$ 11.645.078,37	R$ 20.095.641,72
ATIVOS DE RESSEGUROS - PROVISÕES TÉCNICAS		R$ 27.175.871,46	R$ 40.304.233,27
TITULOS E CREDITOS A RECEBER		R$ 1.528,90	R$ 2.259,26
CREDITOS TRIBUTARIOS E PREVIDENCIARIOS		R$ 6.621.581,07	R$ 1.917.268,32
DEPOSITOS JUDICIAIS E FISCAIS		R$ 421.680,55	R$ 530.482,88
OUTROS CREDITOS		R$ 4.000,00	R$ 5.238,22
BENS A VENDA		R$ 1.341.200,00	R$ 7.199.069,60
EMPRESTIMOS E DEPOSITOS COMPULSORIOS		R$ 122.579,18	R$ 100.213,11
SEGUROS		R$ 12.419.087,70	R$ 13.306.609,34
ATIVO NAO CIRCULANTE		R$ 17.890.811,07	R$ 22.592.807,84
ATIVOS DE RESSEGUROS - PROVISOES TECNICAS		R$ 9.185.091,06	R$ 13.387.174,70
PARTICIPACOES SOCIETARIAS - FINANCEIRAS		R$ 164.850,26	R$ 164.850,26
IMOVEIS DE USO PROPRIO		R$ 7.318.880,27	R$ 7.139.057,88
BENS MOVEIS		R$ 1.221.989,48	R$ 1.901.725,00
TOTAL DO PASSIVO E PATRIMONIO LIQUIDO		R$ 280.223.273,33	R$ 339.808.792,13
CIRCULANTE		R$ 199.010.233,20	R$ 249.958.581,43
OBRIGACOES A PAGAR		R$ 4.272.060,31	R$ 2.184.919,26
IMPOSTOS E ENCARGOS SOCIAIS A RECOLHER		R$ 2.936.612,28	R$ 2.298.460,86
ENCARGOS TRABALHISTAS		R$ 330.637,31	R$ 421.090,45
IMPOSTOS E CONTRIBUICOES		R$ 7.952.650,78	R$ 2.502.849,56
OUTRAS CONTAS A PAGAR		R$ 2.172.746,75	R$ 1.236.417,59
OPERACOES COM RESSEGURADORAS		R$ 30.576.288,59	R$ 32.689.187,99
CORRETORES DE SEGUROS E RESSEGUROS		R$ 8.785.608,49	R$ 7.796.978,44
OUTROS DEBITOS OPERACIONAIS		R$ 0,00	R$ 0,00
DEPOSITOS DE TERCEIROS		R$ 45.976,55	R$ 91.202,94
PROVISOES TECNICAS - SEGUROS		R$ 141.937.652,14	R$ 200.737.474,34
PASSIVO NAO CIRCULANTE		R$ 28.592.571,34	R$ 41.093.413,96
TRIBUTOS DIFERIDOS		R$ 715.801,16	R$ 611.143,75
PROVISOES TECNICAS-SEGUROS		R$ 27.080.729,36	R$ 39.872.986,29
PROVISOES JUDICIAS		R$ 796.040,82	R$ 609.283,92
PATRIMONIO LIQUIDO		R$ 52.620.468,79	R$ 48.756.796,74
CAPITAL SOCIAL		R$ 27.097.359,60	R$ 27.097.359,60
RESERVA DE REAVALIAÇÃO		R$ 874.868,07	R$ 879.450,76
RESERVAS DE LUCROS		R$ 24.648.241,12	R$ 19.013.284,98
AUMENTO/REDUCAO DE CAPITAL		R$ 0,00	R$ 1.766.701,40

Este documento é parte integrante de escrituração cuja autenticação se comprova pelo recibo de número CF.67.56.FA.1E.07.0E.67.34.41.A9.1B.3C.DD.BF.32.18.46.68.BF-0, nos termos do Decreto nº 8.683/2016.

Este relatório foi gerado pelo Sistema Público de Escrituração Digital – Sped

Versão 10.1.8 do Visualizador

DEMONSTRAÇÃO DE RESULTADO DO EXERCÍCIO

Entidade:	GENTE SEGURADORA S.A.		
Período da Escrituração:	01/01/2022 a 31/12/2022	CNPJ:	90.180.605/0001-02
Número de Ordem do Livro:	274		
Período Selecionado:	01 de Janeiro de 2022 a 31 de Dezembro de 2022		

Descrição	Nota	Saldo anterior	Saldo atual
PREMIOS EMITIDOS LIQUIDOS		R$ 185.177.326,21	R$ 244.040.238,67
(-) VARIAÇÃO DAS PROVISOES TECNICAS		R$ (34.919.314,02)	R$ (25.908.342,09)
PREMIOS GANHOS		R$ 150.258.012,19	R$ 218.131.896,58
RECEITAS COM EMISSAO DE APOLICES		R$ 0,00	R$ 0,00
(-) SINISTROS OCORRIDOS		R$ (82.105.772,08)	R$ (179.052.437,28)
(-) CUSTO DE AQUISICAO		R$ (18.779.154,47)	R$ (29.869.349,40)
(-) OUTRAS RECEITAS E DESPESAS OPRACIONAIS		R$ 3.029.066,46	R$ (2.150.569,43)
RESULTADO COM RESSEGURO		R$ (531.330,78)	R$ 14.426.961,80
(-) DESPESAS ADMINISTRATIVAS		R$ (17.445.604,06)	R$ (20.103.234,68)
(-) DESPESAS COM TRIBUTOS		R$ (3.532.379,15)	R$ (3.542.318,47)
RESULTADO FINANCEIRO		R$ (9.603.903,83)	R$ 7.830.678,62
RECEITAS FINANCEIRAS		R$ 20.039.212,21	R$ 28.395.589,15
(-) DESPESAS FINANCEIRAS		R$ (29.643.116,04)	R$ (20.564.910,53)
RESULTADO PATRIMONIAL		R$ 265.168,90	R$ 89.447,80
RESULTADO OPERACIONAL		R$ 21.554.103,18	R$ 5.761.075,54
(-) GANHOS E PERDAS COM ATIVOS NAO CORRENTES		R$ (285.207,10)	R$ (73.743,25)
RESULTADO ANTES DOS IMPOSTOS E PARTICIPACOES		R$ 21.268.896,08	R$ 5.687.332,29
(-) IMPOSTO DE RENDA		R$ (4.634.604,04)	R$ (1.390.796,98)
(-) CONTRIBUICAO SOCIAL		R$ (3.157.424,14)	R$ (935.386,92)
(-) PARTICIPACOES SOBRE O RESULTADO		R$ (251.374,99)	R$ (398.772,92)
LUCRO LIQUIDO DO EXERCICIO		R$ 13.225.492,91	R$ 2.962.375,47

Este documento é parte integrante de escrituração cuja autenticação se comprova pelo recibo de número CF.67.56.FA.1E.07.0E.67.34.41.A9.1B.3C.DD.BF.32.18.46.68.BF-0, nos termos do Decreto nº 8.683/2016.

Este relatório foi gerado pelo Sistema Público de Escrituração Digital – Sped

Versão 10.1.8 do Visualizador

DEMONSTRAÇÃO DAS MUTAÇÕES DO PATRIMÔNIO LÍQUIDO

Entidade:	GENTE SEGURADORA S.A.				
Período da Escrituração:	01/01/2022 a 31/12/2022	CNP	90.180.605/0001-02	Número de Ordem do Livro:	274
Período Selecionado:	01 de Janeiro de 2022 a 31 de Dezembro de 2022				

Histórico	Código de Aglutinação das Contas de Patrimônio Líquido					Total (R$)
	CAPITAL SOCIAL (R$)	AUMENTO DE CAPITAL (R$)	REAVALIACAO (R$)	LUCROS (R$)	LUCROS ACUMULADOS (R$)	
Saldo Inicial em 01.01.2022	27.097.359,60	0,00	874.868,07	24.648.241,12	0,00	52.620.468,79
AUMENTO DE CAPITAL		1.766.701,40				1.766.701,40
AJUSTE ALIQUOTA CSS RESERVA DE REAVALIAÇÃO			(-)13.988,59			(-)13.988,59
REALIZAÇÃO DA RESERVA DE REAVALIAÇÃO			(-)100.074,72		100.074,72	0,00
BAIXA DA RESERVA DE REAVALIAÇÃO			118.646,00			118.646,00
RESERVA LEGAL				144.398,96	(-)144.398,96	0,00
DIVIDENDOS ADICIONAIS PROPOSTOS				2.096.641,40	(-)2.096.641,40	0,00
LUCRO LÍQUIDO DO EXERCÍCIO					2.962.375,47	2.962.375,47
JUROS SOBRE O CAPITAL PRÓPRIO					(-)74.396,37	(-)74.396,37
DIVIDENDOS DISTRIBUIDOS				(-)7.875.996,50	(-)747.013,46	(-)8.623.009,96
Saldo Final em 31.12.2022	27.097.359,60	1.766.701,40	879.450,76	19.013.284,98	0,00	48.756.796,74
Notas						

Este documento é parte integrante de escrituração cuja autenticação se comprova pelo recibo de número CF.67.56.FA.1E.07.0E.67.34.41.A9.1B.3C.DD.BF.32.18.46.68.BF-0, nos termos do Decreto nº 8.683/2016.

SITUAÇÃO DO ARQUIVO DA ESCRITURAÇÃO

Nome Empresarial:	GENTE SEGURADORA S.A.				
CNPJ:	90.180.605/0001-02	Nire:	43300025934	Scp:	
Período da Escrituração:	01/01/2022 a 31/12/2022				
Forma de Escrituração Contábil:	Livro Diário (Completo - sem escrituração Auxiliar)				
Natureza do Livro:	ESCRITURAÇÃO CONTABIL DIGITAL DO LIVRO DIARIO GERAL				
Identificação do arquivo(hash):	CF.67.56.FA.1E.07.0E.67.34.41.A9.1B.3C.DD.BF.32.18.46.68.BF-				

Consulta Realizada em: 02/06/2023 13:50:48

Resultado da Verificação

A escrituração visualizada é a mesma que se encontra na base de dados do SPED.

Situação Atual

Escrituração com NIRE AUTENTICADA

A escrituração encontra-se na base de dados do Sped e considera-se autenticada nos termos do Decreto nº 1.800/1996, com a alteração dada pelo Decreto nº 8.683/2016. O recibo de entrega constitui a comprovação da autenticação, nos termos do art. 39-B da Lei nº 8.934/1994, sendo dispensada qualquer outra autenticação (art.39-A da Lei nº 8.934/1994).

Ministério do Empreendedorismo, da Microempresa e da Empresa de Pequeno Porte
Secretaria Nacional de Microempresa e Empresa de Pequeno Porte
Diretoria Nacional de Registro Empresarial e Integração
Secretaria de Desenvolvimento Econômico e Turismo

Nº DO PROTOCOLO (Uso da Junta Comercial)

NIRE (da sede ou filial, quando a sede for em outra UF)	Código da Natureza Jurídica	Nº de Matrícula do Agente Auxiliar do Comércio
43300025934	2054	

1 - REQUERIMENTO

ILMO(A). SR.(A) PRESIDENTE DA Junta Comercial, Industrial e Serviços do Rio Grande do Sul

Nome: GENTE SEGURADORA S.A.

(da Empresa ou do Agente Auxiliar do Comércio)

Nº FCN/REMP

RSE2400085582

requer a V.Sª o deferimento do seguinte ato:

Nº DE VIAS	CÓDIGO DO ATO	CÓDIGO DO EVENTO	QTDE	DESCRIÇÃO DO ATO / EVENTO
1	223			BALANCO

PORTO ALEGRE
Local

1 Março 2024
Data

Representante Legal da Empresa / Agente Auxiliar do Comércio:
Nome: _____
Assinatura: _____
Telefone de Contato: _____

2 - USO DA JUNTA COMERCIAL

☐ DECISÃO SINGULAR ☐ DECISÃO COLEGIADA

Nome(s) Empresarial(ais) igual(ais) ou semelhante(s):

☐ SIM ☐ SIM

_____ _____
_____ _____
_____ _____
_____ _____
_____ _____

☐ NÃO ___/___/_____ _____ ☐ NÃO ___/___/_____ _____
Data Responsável Data Responsável

Processo em Ordem
À decisão

___/___/_____
Data

_____
Responsável

DECISÃO SINGULAR

	2ª Exigência	3ª Exigência	4ª Exigência	5ª Exigência
☐ Processo em exigência. (Vide despacho em folha anexa)	☐	☐	☐	☐
☐ Processo deferido. Publique-se e arquive-se.				
☐ Processo indeferido. Publique-se.				

___/___/_____ _____
Data Responsável

DECISÃO COLEGIADA

	2ª Exigência	3ª Exigência	4ª Exigência	5ª Exigência
☐ Processo em exigência. (Vide despacho em folha anexa)	☐	☐	☐	☐
☐ Processo deferido. Publique-se e arquive-se.				
☐ Processo indeferido. Publique-se.				

___/___/_____ _____ _____ _____
Data Vogal Vogal Vogal

Presidente da _____ Turma

OBSERVAÇÕES

Junta Comercial, Industrial e Serviços do Rio Grande do Sul
Certifico registro sob o nº 10262653 em 01/03/2024 da Empresa GENTE SEGURADORA S.A., CNPJ 90180605000102 e protocolo 240713991 - 01/03/2024. Autenticação: AA762FA570EA1D5D5A722CBA57E1654B6433662A. José Tadeu Jacoby - Secretário-Geral. Para validar este documento, acesse http://jucisrs.rs.gov.br/validacao e informe nº do protocolo 24/071.399-1 e o código de segurança VF3o Esta cópia foi autenticada digitalmente e assinada em 04/03/2024 por José Tadeu Jacoby Secretário-Geral.

Capa de Processo

Identificação do Processo		
Número do Protocolo	Número do Processo Módulo Integrador	Data
24/071.399-1	RSE2400085582	01/03/2024

Identificação do(s) Assinante(s)		
CPF	Nome	Data Assinatura
062.422.780-49	SERGIO SUSLIK WAIS	01/03/2024
Assinado utilizando assinaturas avançadas gov.br ITI		

Junta Comercial, Industrial e Serviços do Rio Grande do Sul

PUBLICP

PORTO ALEGRE, **SEGUNDA-FEIRA**, 26 DE FEVEREIRO DE 2024

GENTE SEGURADORA S/A

MATRIZ - SEDE PRÓPRIA - RUA MARECHAL FLORIANO PEIXOTO, 450 - PORTO ALEGRE - RS
CNPJ 90.180.605/0001-02 - CARTA PATENTE N° 515

Senhores Acionistas,

GRAÇAS A D'US,

Submetemos à apreciação de V.Sas. o Relatório da Diretoria da Gente Seguradora e as correspondentes Demonstrações Financeiras relativas ao exercício de 2023, de acordo com as práticas contábeis adotadas no Brasil, aplicáveis às entidades supervisionadas pela Superintendência de Seguros Privados – SUSEP, incluindo as normas expedidas pelo Conselho Nacional de Seguros Privados – CNSP, acompanhadas das respectivas Notas Explicativas e do Relatório dos Auditores Independentes.

Desempenho Operacional

- Prêmios emitidos: a Companhia obteve um crescimento robusto em suas receitas de prêmio de seguro, ampliando o faturamento em 33% em relação ao ano anterior, com destaque nas carteiras de veículos, com crescimento de 29% e na carteira Patrimonial, com 37%, consolidando sua posição no mercado de seguros no Brasil, estando entre as 10 melhores margens de resultado do mercado.

- Resultado operacional: excelente resultado industrial alavancado pela melhoria na subscrição e precificação dos produtos, bem como pela significativa redução da sinistralidade, que foi de 82% em 2022 para 66% em 2023, aplicando a política de alta performance na regulação dos sinistros, digitalização integral do processo, aprimorando continuamente a auditoria interna específica da área. Destaque também para a operação de assistência 24 horas dedicada aos segurados, com gestão ativa em multiplataformas e diversos canais de atendimento, contando também com uma auditoria específica, mitigando possíveis erros ou falhas.

- Resultado financeiro: a performance da carteira de investimentos no ano de 2023 foi de 106,13% do CDI, garantido pela consistência e qualidade dos papéis, sendo 86% compostos de títulos públicos do Tesouro Direto. Os ativos financeiros oferecidos pela Gente Seguradora como garantidores dessas provisões técnicas aumentaram em 26%, mantendo o excedente financeiro em um patamar confortável e aderente às exigências regulatórias.

- Despesas administrativas: mantendo a política de eficiência operacional, o índice de despesas administrativas sobre os prêmios ganhos foi de 9%, colaborando para um ótimo índice combinado de 88%, contra 101% em 2022 e retorno sobre o patrimônio líquido de 52% no ano de 2023.

- Inovação tecnológica: Seguindo a missão de modernizar seus processos internos, trazer inovação aos produtos e desenvolver um time de alta performance digital, buscando soluções, novos negócios e integração com parceiros, a Gente Seguradora criou o laboratório de inovação ***Inteligente***, ampliando a equipe de tecnologia em 120% nos últimos 2 anos.

- Novos negócios: a Seguradora mantém a política de aprimorar constantemente as plataformas de negócios bem como desenvolver novos produtos [illegible] do seu relacionamento com novos meios de comunicação cada vez mais abrangentes, sem perder o foco no ser humano.

Distribuição de lucro e dividendos

Mantendo a política de distribuição e reinvestimento de lucros, aos acionistas são assegurados dividendos mínimos obrigatórios de 25% em [illegible]ção ao lucro líquido, ajustado de acordo com a Lei das S/As, além de juros sobre capital [illegible] sempre que permitido e aplicável, sendo que o restante é acumulado [illegible]vas de lucro da Seguradora para incorporação ao capital social ou posterior distribuição [illegible] de dividendos.

A Gente Seguradora pretende, para o próximo ano, continuar investindo em novas tecnologias, buscando novos nichos de mercado, investindo no quadro funcional e diretivo, nos controles internos, gestão de riscos e *compliance*, considerando a consolidação de nossas ações até o momento, tendo como objetivo manter a liquidez e solvência da Seguradora, bem como o bom atendimento aos segurados e à sociedade como um todo.

Porto Alegre, 21 de fevereiro de 2024.

A Diretoria.

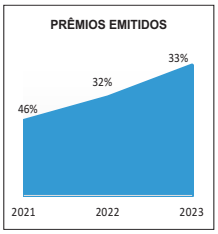

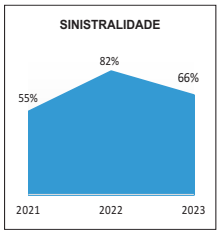

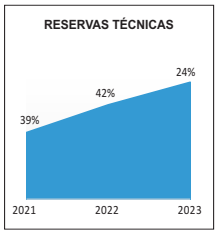

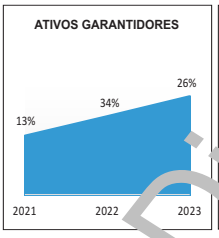

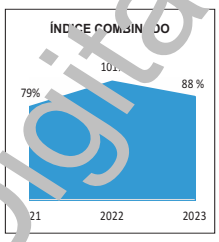

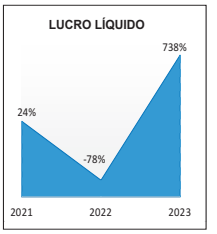

BALANÇOS PATRIMONIAIS EM 31 DE DEZEMBRO DE 2023 E 2022 *(em reais)*

ATIVO

	Nota	2023	2022
CIRCULANTE		**399.914.049,80**	**317.215.984,29**
Disponível		**75.267,05**	**20.429,52**
Caixa e bancos		75.267,05	20.429,52
Aplicações	4.1	**239.654.263,21**	**190.246.682,54**
Créditos das operações com seguros e resseguros		**83.484.890,02**	**63.583.498,23**
Prêmios a receber	10.1	68.741.930,68	43.487.856,51
Operações com resseguradoras		14.742.959,34	20.095.641,72
Ativos de resseguro - provisões técnicas	6.1	**41.944.607,10**	**40.304.233,27**
Títulos e créditos a receber		**13.884.629,56**	**2.455.248,68**
Títulos e Créditos a Receber		3.945,00	2.259,26
Créditos Tributários e Previdenciários		12.934.034,33	1.917.268,32
Depósitos Judiciais e Fiscais		935.354,23	530.482,88
Outros Créditos		11.296,00	5.238,22
Outros valores e bens		**2.489.160,00**	**7.199.069,60**
Bens à venda	2.7.1	2.489.160,00	7.199.069,60
Empréstimos e Depósitos Compulsórios		**98.749,91**	**100.213,11**
Custos de aquisição diferidos	7.1	**18.282.482,95**	**13.306.609,34**
Seguros		18.282.482,95	13.306.609,34
ATIVO NÃO CIRCULANTE		**27.332.188,20**	**22.592.807,84**
REALIZÁVEL A LONGO PRAZO		**18.509.593,60**	**13.387.174,70**
Ativos de resseguro - provisões técnicas	6.1	**18.509.593,60**	**13.387.174,70**
INVESTIMENTO		**164.850,26**	**164.850,26**
Participações societárias - financeiras		164.850,26	164.850,26
IMOBILIZADO		**8.657.744,34**	**9.040.782,88**
Imóveis de uso próprio	5.1	6.942.948,61	7.139.057,88
Bens móveis		1.714.795,73	1.901.725,00
TOTAL DO ATIVO		**427.246.238,00**	**339.808.792,13**

PASSIVO

	Nota	2023	2022
CIRCULANTE		**312.19[illegible]00,01**	**24[illegible]8.581,43**
Contas a pagar		**28.47[illegible]54,85**	**8[illegible]3.737,72**
Obrigações a pagar		9.254[illegible]97	[illegible]84.919,26
Impostos e encargos sociais a recolher		7.796,90	2.298.460,86
Encargos trabalhistas		568[illegible]88	421.090,45
Impostos e contribuições		14.904.44[illegible]08	2.502.849,56
Outras contas a pagar		413.6[illegible]12	1.236.417,59
Débitos de operações com seguros e res[illegible]uro		**35.328.035,43**	**40.486.166,43**
Prêmios a restituir		443.163,73	451.057,25
Operações com resseguradoras		3.465.939,07	32.689.187,99
Corretores de seguros e resseguros		11.213.698,88	7.263.789,60
Outros débitos operacionais		5.233,75	82.131,59
Depósitos de terceiros		**83.285,77**	**91.202,94**
Provisões técnicas - seguros	8.1	**248.302.923,96**	**200.737.474,34**
Danos		235.000.461,32	189.000.795,19
Pessoas		13.302.462,64	11.736.679,15
PASSIVO NÃO CIRCULANTE		**52.170.723,10**	**41.093.413,96**
Contas a pagar		**556.207,92**	**611.143,75**
Tributos diferidos		556.207,92	611.143,75
Provisões técnicas - seguros	8.1	**50.272.431,29**	**39.872.986,29**
Danos		41.562.667,69	30.379.985,57
Pessoas		8.709.763,60	9.493.000,72
Outros débitos	2.5.1	**1.342.083,89**	**609.283,92**
Provisões judiciais		1.342.083,89	609.283,92
PATRIMÔNIO LÍQUIDO		**62.882.014,89**	**48.756.796,74**
Capital social		28.864.061,00	27.097.359,60
Aumento de capital (em aprovação)		-	1.766.701,40
Reserva de reavaliação		834.311,87	879.450,76
Reservas de lucros		33.183.642,02	19.013.284,98
TOTAL DO PASSIVO E PATRIMÔNIO LÍQUIDO		**427.246.238,00**	**339.808.792,13**

As notas explicativas são parte integrante das demonstrações contábeis.

DEMONSTRAÇÃO DAS MUTAÇÕES DO PATRIMÔNIO LÍQUIDO EM 31 DE DEZEMBRO DE 2023 E 2022 *(em reais)*

	Capital social	Aumento de capital	Reservas: Reavaliação	Reservas: Lucros	Lucros acumulados	Total
Saldos em 31 de dezembro de 2021	**27.097.359,60**	**-**	**874.868,07**	**24.648.241,12**	**-**	**52.620.468,79**
Aumentos de capital:		**1.766.701,40**	-	-	-	**1.766.701,40**
AGE DE 29/12/2022		1.766.701,40	-	-	-	1.766.701,40
Reserva de reavaliação	-	-	**4.582,69**	-	**100.074,72**	**104.657,41**
Realização	-	-	(100.074,72)	-	100.074,72	-
Baixa	-	-	118.646,00	-	-	118.646,00
Ajuste alíquota CSLL reserva reaval.	-	-	(13.988,59)	-	-	(13.988,59)
Lucro líquido do exercício	-	-	-	-	**2.962.375,47**	**2.962.375,47**
Distribuição do lucro:	-	-	-	**(5.634.956,14)**	**(3.062.450,19)**	**(8.697.406,33)**
Reserva legal	-	-	-	144.398,96	(144.398,96)	-
Dividendos adicionais propostos	-	-	-	2.096.641,40	(2.096.641,40)	-
Juros sobre capital próprio	-	-	-	-	(74.396,37)	(74.396,37)
Dividendos distribuídos	-	-	-	(7.875.996,50)	(747.013,46)	(8.623.009,96)
Saldos em 31 de dezembro de [illegible]	**27.097.359,60**	**1.766.701,40**	**879.450,76**	**19.013.284,98**	**-**	**48.756.796,74**
Aumentos de capital:	**1.766.701,40**	**(1.766.701,40)**	-	-	-	-
AGE DE 29/12/2022	-	(1.766.701,40)	-	-	-	(1.766.701,40)
Aprovação Portaria SUSEP nº 1.367 de [illegible]/2023	1.766.701,40	-	-	-	-	1.766.701,40
Reserva de reavali[illegible]	-	-	**(45.138,89)**	-	**100.074,72**	**54.935,83**
Realização	-	-	(100.074,72)	-	100.074,72	-
Baixa	-	-	54.935,83	-	-	54.935,83
Lucro líquido do exercí[illegible]	-	-	-	-	**24.825.256,14**	**24.825.256,14**
Distribuição do lucro:	-	-	-	**14.170.357,04**	**(24.925.330,86)**	**(10.754.973,82)**
Reserva legal	-	-	-	1.079.462,81	(1.079.462,81)	-
Dividendos adicionais propostos	-	-	-	15.187.535,33	(15.187.535,33)	-
Juros sobre capital próprio	-	-	-	-	(3.236.000,00)	(3.236.000,00)
Dividendos distribuídos	-	-	-	(2.096.641,10)	(5.422.332,72)	(7.518.973,82)
Saldos em 31 de dezembro de 2023	**28.864.061,00**	**-**	**834.311,87**	**33.183.642,02**	**-**	**62.882.014,89**

As notas explicativas são parte integrante das demonstrações contábeis.

DEMONSTRAÇÃO DOS RESULTADOS EM 31 DE DEZEMBRO DE 2023 E 2022 *(em reais)*

	Nota	2023	2022
Prêmios emitidos líquidos	11.1	**323.425.142,59**	**244.040.238,67**
Variação das provisões técnicas		**(44.622.383,83)**	**(25.908.342,09)**
Prêmios ganhos		**278.802.758,76**	**218.131.896,58**
Sinistros ocorridos	11.2	**(184.767.160,72)**	**(179.052.437,28)**
Custos de aquisição	11.3	**(35.041.298,24)**	**(29.869.349,40)**
Outras receitas e (despesas) operacionais	11.4	**(9.894.512,61)**	**(2.150.569,43)**
Resultado com resseguro	11.5	**(1.550.609,70)**	**14.426.961,80**
Receita com resseguro		45.549.830,28	53.584.330,81
Despesa com resseguro		(44.148.647,62)	(34.548.436,64)
Salvados e Ressarcimentos de Resseguro		(2.951.792,36)	(4.608.932,37)
Despesas administrativas	11.6	**(25.323.002,92)**	**(20.103.234,68)**
Despesas com tributos	11.7	**(4.799.592,59)**	**(3.542.318,47)**
Resultado financeiro	11.8	**22.643.809,07**	**7.830.678,62**
Receitas Financeiras		37.711.633,29	28.395.589,15
Despesas Financeiras		(15.067.824,22)	(20.564.910,53)
Resultado patrimonial		**76.668,90**	**89.447,80**
Resultado operacional		**40.147.059,95**	**5.761.075,54**
Perdas com ativos não correntes		**(365.619,63)**	**(73.743,25)**
Resultado antes dos impostos e participações		**39.781.440,32**	**5.687.332,29**
Imposto de renda	11.9	(8.977.731,53)	(1.390.796,98)
Contribuição social	11.9	(5.546.337,79)	(935.386,92)
Participações sobre o resultado		(432.114,86)	(398.772,92)
Lucro líquido do exercício		**24.825.256,14**	**2.962.375,47**
Quantidade de ações	12.6	3.394.836	3.394.836
Lucro por ação - R$		7,31	0,87

As notas explicativas são parte integrante das demonstrações contábeis.

DEMONSTRAÇÃO DOS FLUXOS DE CAIXA - MÉTODO INDIRETO EM 31 DE DEZEMBRO DE 2023 E 2022 *(em reais)*

	2023	2022
ATIVIDADES OPERACIONAIS		
Lucro líquido do exercício	**24.825.256,14**	**2.962.375,47**
Ajustes para:		
Depreciações e amortizações	**705.147,29**	**636.337,59**
Perda por redução ao valor recuperável dos ativos	**3.527.946,26**	**5.025.065,73**
Variação nas contas patrimoniais:	**(8.860.828,68)**	**(3.593.944,80)**
Ativos financeiros	(56.210.521,53)	(42.324.566,03)
Créditos das operações de seguros e resseguros	(21.207.933,79)	(7.696.117,61)
Ativos de resseguro	(5.122.418,90)	(4.202.083,64)
Créditos fiscais e previdênciarios	2.708.434,29	7.257.175,64
Depósitos judiciais e fiscais	(404.871,35)	(108.802,33)
Despesas antecipadas	-	-
Custos de Aquisição Diferidos	(6.616.247,44)	(14.015.883,45)
Outros ativos	4.725.641,21	(5.957.440,92)
Impostos e contribuições	12.401.594,52	(5.449.801,22)
Outras contas a pagar	7.378.986,78	(3.675.825,90)
Débitos de operações com seguro e resseguros	(5.158.131,00)	1.124.269,35
Provisões técnicas - seguro e resseguro	57.964.894,62	71.592.079,13
Provisões judiciais	732.799,97	(186.756,90)
Outros passivos	(53.056,06)	49.809,08
Caixa Gerado (Consumido) pelas Operações	**20.197.521,01**	**5.029.833,99**
Juros recebidos	6.802.940,86	7.558.894,45
Impostos sobre o lucro pagos	(13.725.200,30)	(2.552.862,89)
Caixa Líquido Gerado/(Consumido) nas Atividades Operacionais	**13.275.261,57**	**10.035.865,55**
ATIVIDADES DE INVESTIMENTO		
Recebimento pela venda:		
Imobilizado	113.321,76	38.123,01
Pagamento pela Compra:		
Investimentos	-	-
Imobilizado	(812.070,58)	(1.375.755,52)
Caixa Líquido Gerado/(Consumido) nas Atividades de Investimento	**(698.748,82)**	**(1.337.632,51)**
ATIVIDADES DE FINANCIAMENTO		
Distribuição de Dividendos e Juros sobre o Capital Próprio	(10.754.973,82)	(8.697.406,33)
Aumento de capital	(1.766.701,40)	-
Caixa Líquido Gerado/(Consumido) nas Atividades de Financiamento	**(12.521.675,22)**	**(8.697.406,33)**
Aumento/(redução) Líquido(a) de Caixa e Equivalentes de Caixa	**54.837,53**	**826,71**
Caixa e Equivalentes de Caixa no Início do Exercício	20.429,52	19.602,81
Caixa e Equivalentes de Caixa no Final do Exercício	75.267,05	20.429,52

As notas explicativas são parte integrante das demonstrações contábeis.

DEMONSTRAÇÃO DOS RESULTADOS ABRANGENTES EM 31 DE DEZEMBRO DE 2023 E 2022 *(em reais)*

	2023	2022
Lucro líquido do exercício	**24.825.256,14**	**2.962.375,47**
Efeito da realização da reserva de reavaliação	100.074,72	100.074,72
Total do resultado abrangente no exercício	**24.925.330,86**	**3.062.450,19**

As notas explicativas são parte integrante das demonstrações contábeis.

Continua

Documento Assinado Digitalmente

Verificado em 26/02/2024 08:07:00

Página 1 de 5

Junta Comercial, Industrial e Serviços do Rio Grande do Sul
Certifico registro sob o nº 10262653 em 01/03/2024 da Empresa GENTE SEGURADORA S.A., CNPJ 90180605000102 e protocolo 240713991 - 01/03/2024. Autenticação: AA762FA570EA1D5D5A722CBA57E1654B6433662A. José Tadeu Jacoby - Secretário-Geral. Para validar este documento, acesse http://jucisrs.rs.gov.br/validacao e informe nº do protocolo 24/071.399-1 e o código de segurança VF3o Esta cópia foi autenticada digitalmente e assinada em 04/03/2024 por José Tadeu Jacoby Secretário-Geral.

JOSÉ TADEU JACOBY
SECRETÁRIO GERAL

pág. 3/10

NOTAS EXPLICATIVAS ÀS DEMONSTRAÇÕES FINACEIRAS (*em reais*)

1 – Contexto operacional:
A Gente Seguradora S/A é uma sociedade anônima de capital fechado, autorizada pela Superintendência de Seguros Privados – SUSEP a operar seguro de danos e pessoas, em todo o território nacional. A sede da Companhia encontra-se em Porto Alegre/RS. As demonstrações financeiras foram apresentadas à Diretoria e aprovadas em 09/02/2024 para a divulgação.

2 – Resumo das principais políticas contábeis:
As políticas contábeis discriminadas abaixo foram aplicadas em todos os exercícios e apresentadas nas demonstrações financeiras:
2.1- Base de preparação:
Em consonância à Circular SUSEP n° 648/2021 e alterações posteriores, as demonstrações contábeis foram preparadas em conformidade com as práticas contábeis adotadas no Brasil aplicáveis às entidades supervisionadas pela Superintendência de Seguros Privados – SUSEP e pelo Conselho Nacional de Seguros Privados - CNSP, incluindo os pronunciamentos, as orientações e as interpretações emitidas pelo Comitê de Pronunciamentos Contábeis – CPC quando referendados pela SUSEP. As demonstrações contábeis estão apresentadas em conformidade com os modelos de publicação estabelecidos pela referida Circular. O IFRS 17 não foi adotado pela Companhia até o momento, não estando a mesma enquadrada em sua obrigatoriedade.
2.2 - Classificação dos contratos de seguro e apuração do resultado:
A Companhia classifica os contratos como sendo de seguro quando há transferência de risco de seguro, tendo a possibilidade de pagar benefícios significativos ao segurado pela ocorrência de um acontecimento futuro incerto e específico, que possa afetá-lo de forma adversa.
O resultado da Companhia é apurado pelo regime de competência, onde os prêmios dos contratos de seguros, os correspondentes custos de aquisição diferidos e comissões são registrados no resultado por ocasião da emissão das apólices, de acordo com o prazo de vigência do seguro ou pelo início de vigência do risco, para os casos em que o risco tenha início antes da emissão. A Companhia opera exclusivamente com resseguradores locais e as operações de resseguro são registradas com base nas emissões diretas, limite operacional por ramo, contratos estabelecidos e em prestações de contas aos resseguradores. O diferimento dos prêmios de resseguro cedidos é realizado com base no prêmio de seguro correspondente, levando-se em conta a vigência, para os prêmios proporcionais ou o tipo de cobertura, para os não proporcionais.
2.3 - Uso de estimativas e premissas:
A elaboração das demonstrações financeiras requer que a Administração use de julgamento na utilização de premissas e estimativas contábeis de certos ativos e passivos. Para os ativos não financeiros, como os imobilizados, que estão sujeitos à depreciação, há julgamento quanto a vida útil dos bens, taxas de depreciação e *impairment*, quando aplicável. Para os passivos, temos determinação das provisões necessárias para contingências, provisões para imposto de renda, provisões técnicas, dentre outras. Os resultados reais podem apresentar variações em relação as estimativas em função da subjetividade inerente ao processo de sua determinação. Estimativas e premissas são revistas periodicamente e seus efeitos são reconhecidos no exercício em que são revisadas.
2.4 - Redução ao valor recuperável:
A Companhia reconhece uma redução ao valor recuperável de recebíveis de prêmio quando o período de inadimplência superar 60 (sessenta) dias, a contar da data do vencimento do crédito, conforme Circular SUSEP n° 648/2021, sendo seus montantes julgados suficientes para fazer face às eventuais perdas na realização de créditos a receber. A partir de 1° de janeiro de 2024 haverá a aplicação da Circular SUSEP n° 678/2022 para a constituição da redução ao valor recuperável dos prêmios de seguro, mediante estudo técnico.
2.5 – Ativos e passivos contingentes:
Ativos contingentes: São ativos não reconhecidos contabilmente quando a administração possui total controle da situação ou quando há garantias reais ou decisões judiciais favoráveis, sobre as quais não cabem mais recursos, caracterizando o ganho como certo.
Passivos contingentes: São constituídos e reconhecidos levando em conta a opinião dos assessores jurídicos, a natureza das ações, similaridade com processos anteriores, complexidade e o posicionamento dos Tribunais, quando os montantes envolvidos forem mensuráveis com suficiente segurança, sendo classificados como provável, possível ou remoto.
2.5.1 - Movimentação das provisões judiciais constituídas:

	2023			2022		
	Trabalhista	Cíveis	Total	Trabalhista	Cíveis	Total
Saldo em 1º janeiro	**90.000,00**	**519.283,92**	**609.283,92**	**202.328,60**	**593.712,22**	**796.040,82**
Constituições	470.000,00	1.438.489,02	1.908.489,02	74.768,78	911.206,18	985.974,96
Reversões	(250.000,04)	(108.317,29)	(358.317,33)	(4.500,00)	(961.634,48)	(966.134,48)
Pagamentos	(309.999,96)	(507.371,76)	(817.371,72)	(182.597,38)	(24.000,00)	(206.597,38)
Saldo no final do exercício	**-**	**1.342.083,89**	**1.342.083,89**	**90.000,00**	**519.283,92**	**609.283,92**

2.6 - Transações com partes relacionadas:
A administração identifica como partes relacionadas com a Gente Seguradora S/A as empresas do "Grupo Gente", que possuem como acionista majoritário e controlador o Sr. Sérgio Susilk Wais. Conforme definições contidas no CPC 05, emitido pelo Comitê de Pronunciamentos Contábeis, os saldos entre as transações com as partes relacionadas são:

	2023		2022	
	Passivo	**Resultado**	**Passivo**	**Resultado**
Gente Clube de Vida Promoções e Serviços S/S Ltda	94.059,62	(1.292.223,75)	241.078,59	(1.821.587,20)
Controle Assistência e Serviços S/S Ltda	707.946,01	(6.972.138,01)	590.184,42	(5.121.119,85)
Gente Incorporadora e Construtora SPE Ltda	2.665,50	(36.000,00)	2.695,50	(15.000,00)
Gente Viagens e Turismo Ltda	859,27	(8.539,00)	2.274,85	(9.896,00)
Total	**805.530,40**	**(8.308.900,76)**	**836.233,36**	**(6.967.603,05)**

Passivo/Resultado:
- Controle Assistência e Serviços S/S Ltda – Despesas com prestação de serviços nas áreas de relacionamento, RH, tecnologia da informação e administrativos diversos em 2023 e 2022;
- Gente Clube de Vida Promoções e Serviços Simples S/S Ltda – Despesas por conta da prestação de serviços na área da saúde aos segurados da Gente Seguradora S/A.
- Gente Incorporadora e Construtora SPE LTDA – Despesas com contrato de manutenção predial;
- Gente Viagens e Turismo Ltda – Despesas com passagens aéreas;

2.7 – Outros valores e bens:
A Companhia detém ativos circulantes que são mantidos para a venda, como bens salvados recuperados, que são estimados com base no valor de sua realização, deduzidos dos custos de vendas dos mesmos.
2.7.1 *Aging* dos salvados:

Prazo de permanência:	**2023**	**2022**
Até 30 dias	978.525,30	1.998.365,60
De 31 a 120 dias	844.951,00	3.079.819,00
De 121 a 180 dias	320.178,80	1.080.980,00
De 181 a 365 dias	257.300,00	1.011.305,00
Acima de 365 dias	88.205,00	25.100,00
Total	**2.489.160,00**	**7.199.069,60**

2.8 - Imposto de renda e contribuição social:
O Imposto de Renda é calculado à alíquota de 15% sobre o lucro tributável, acrescido de 10% sobre a parcela do lucro tributável excedente a R$ 240.000,00 e a Contribuição Social foi calculada à alíquota de 15% sobre o lucro tributável. Em 2022, a Medida Provisória nº 1.115/2022, convertida na Lei 14.446, de 2022, elevou de 15% para 16% a Contribuição Social no período de 1º de agosto até 31 de dezembro de 2022. A despesa com Imposto de Renda e Contribuição Social compreende os impostos de renda correntes e diferidos. O imposto corrente é o imposto a pagar sobre o lucro tributável do período, calculado com base nas alíquotas vigentes na data de balanço e inclui qualquer ajuste aos impostos a pagar com relação aos exercícios anteriores. O imposto diferido é reconhecido com relação às diferenças temporárias entre os valores contábeis de ativos e passivos para fins de recolhimento (impostos correntes). Um ativo de imposto de renda e contribuição social diferido é reconhecido por perdas fiscais, créditos fiscais e diferenças temporárias dedutíveis.

3 – Gerenciamento de riscos:
Objetivos, políticas e processos de gestão de riscos:
Em razão do negócio em que atua, a Gente Seguradora está naturalmente exposta a uma série de riscos inerentes às suas atividades. A estrutura de Gestão de Riscos é adaptada ao tamanho e porte de negócios da Seguradora, conduzida de forma efetiva pela área de Gestão de Riscos e membros da Diretoria. Adicionalmente, dado as melhores práticas de Governança [illegible] tange a gestão de riscos, a Gente Seguradora possui o Comitê de Conformidade e Risco, com o envolvimento dos responsáveis [illegible] da Companhia, com a atuação no sentido de identificação de riscos potenciais capazes de afetar os objetivos estratégicos [illegible], possibilitando que a Administração tenha conhecimento e realize as tratativas necessárias compatíveis com o apetite de risco [illegible].
A gestão de riscos financeiros e operacionais compreende as seguintes categorias:
3.1 - Risco de seguro/subscrição:
O risco de subscrição é definido como a possibilidade de ocorrência de eventos que possam comprometer significativamente o resultado das operações de seguro e afetar o patrimônio líquido da Companhia, incluindo falhas [illegible] inadequadas de provisionamento dos seus passivos.
Aplicando a teoria da probabilidade para a precificação de seus prêmios, a Seguradora [illegible] os principais riscos atinente aos seus contratos são segmentados em riscos de prêmios, riscos de provisão, riscos de retenção e riscos de sinistros.
A área de produto estabelece, monitora e documenta as regras e práticas de aceitação de riscos e práticas de sinistros em consonância com as diretrizes gerais da Companhia, tendo seu portfólio constantemente avaliados quanto [illegible] equilíbrio técnico ao longo do tempo, mantendo a ênfase comercial em negócios públicos.
Os principais segmentos de operação de seguros, de forma macro, estão estruturados da seguinte forma:
Seguros de Danos: Atualmente a Seguradora comercializa com maior ênfase os seguros pertencentes à carteira de Automóvel (ramos 0520, 0531, 0542 e 0553), Patrimoniais (ramos 0112, 0114, 0118, 0141 e 0171), Transportes (ramo 0628) e RC Geral (ramo 0351), concentrando nesse grupo 93% de sua produção, no ano de 2023.
Seguros de Pessoas: Em relação ao segmento Seguro de Pessoas, a Seguradora [illegible] sua força de operação fixada nos seguros de Pessoas Coletivos, concentradas nos ramos de Vida em Grupo – 0993, Acidentes Pessoais APC – 0982, Eventos Aleatórios-0990 e Auxílio Funeral - 0929, estruturados no regime de repartição simples, que [illegible] em principalmente as coberturas de morte, concentrando nesse grupo 7% de sua produção, no ano de 2023.

Segmentos/Grupos	**Prêmios Emitidos ano 2023**		**Prêmios Emitidos ano 2022**	
	Bruto de Resseguro	**Líquido de Resseguro**	**Bruto de Resseguro**	**Líquido de Resseguro**
Danos				
Patrimonial	[illegible]6.02	518.027,88	5.955.153,89	3.942.290,05
Automóvel	[illegible]9.695,38	232.527.596,70	208.753.842,91	176.322.542,40
Transportes	[illegible]7.726,38	6.521.074,77	6.709.099,57	5.254.257,73
RC Geral	673.911,39	460.565,39	361.815,63	233.373,84
Pessoas				
Coletivo	[illegible]1.807,76	18.126.910,89	22.259.486,67	20.201.210,04
Total	**106.9[illegible],65**	**263.154.175,63**	**244.040.238,67**	**205.953.674,06**

As exposições a concentrações de riscos são monitoradas [illegible] as concentrações em determinadas áreas geográficas:

									2023
Região geográfica	**Bruto de Resseguro**				**Líquido de Resseguro**				
	Danos	**%**	**Pessoas**	**%**	**Danos**	**%**	**Pessoas**	**%**
Centro-Oeste	25.940.366,48	9,06%	4.[illegible]49	22,96%	21.999.399,46	8,98%	2.661.858,47	14,68%
Nordeste	9.059.007,35	3,16%	1.[illegible]241,53	9,68%	8.368.354,89	3,42%	2.000.241,79	11,03%
Norte	608.050,41	0,21%	600,00	0,00%	566.430,30	0,23%	600,00	0,00%
Sudeste	103.362.331,01	36,11%	4.[illegible]812,85	21,87%	93.047.726,92	37,97%	4.105.619,49	22,65%
Sul	147.299.580,64	51,46%	9.417.665,89	45,49%	121.045.353,17	49,40%	9.358.591,14	51,63%
Total	**286.269.335,89**	**100,00%**	**20.704.807,76**	**100,00%**	**245.027.264,74**	**100,00%**	**18.126.910,89**	**100,00%**

									2022
Região geográfica	**Bruto de Resseguro**				**Líquido de Resseguro**				
	Danos	**%**	**Pessoas**	**%**	**Danos**	**%**	**Pessoas**	**%**
Centro-Oeste	21.608.6[illegible]	9,[illegible]%	4.463.576,57	20,05%	18.020.243,19	9,70%	2.832.602,01	14,02%
Nordeste	3.593.560,[illegible]	1,62%	3.523.256,23	15,85%	3.314.362,80	1,78%	3.483.956,89	17,25%
Norte	965.115,99	0,44%	46.570,74	0,21%	774.025,29	0,42%	46.570,74	0,23%
Sudeste	[illegible]217.659,74	54,55%	3.836.360,06	17,23%	56.372.899,67	30,35%	3.515.708,37	17,40%
Sul	132.[illegible]760,40	59,65%	10.384.723,07	46,65%	107.270.933,07	57,75%	10.322.372,03	51,10%
Total	**[illegible]4.780,[illegible]**	**100,00%**	**22.259.486,67**	**100,00%**	**185.752.464,02**	**100,00%**	**20.201.210,04**	**100,00%**

Nas premissas utilizadas para as análises de sensibilidade para o risco de subscrição de seguro são observados:
• Sinistralidade esperada, [illegible] de prêmio de risco, observando a frequência e severidade para cada agrupamento de ramos, com base de dados que contemplam as informações referentes às apólices com riscos em vigor.
• Expectativas de [illegible] e recuperação de sinistros, respeitaram-se as cláusulas contratuais vigentes na data-base do estudo [illegible] resseguradores.
• Taxa de juros aplicada para os passivos, utilizando a taxa PREFIXADA, conforme nova metodologia da SUSEP.
• Taxa de juros esperada para os ativos, equivalente à taxa SELIC/CDI, que é condizente com a rentabilidade [illegible] investimentos no período vigente.
• Tábuas Biométricas aprovadas pela legislação - Seguros de Pessoas: coberturas por morte, causas não acidentais.
3.1.1 – Teste de sensibilidade.
Em relação aos grupos analisados, entendeu-se prudente verificar o reflexo no resultado e no patrimônio líquido contábil da seguradora, considerando-se um agravamento de 10% nos parâmetros de indenizações dos ramos Automóvel-0531, RCFV-0553 e Viagem-0542. São estes os indicadores que podem trazer impacto significativo na mensuração da solvência, uma vez que [illegible] demais parâmetros, tais como taxa de juros, índices de conversibilidade, inflação e excedente financeiro, não [illegible] relevância considerável no contexto presente.
A escolha destes parâmetros como balizadores para a verificação do reflexo contábil fundamenta-se no [illegible] de ambos no período e o comportamento das taxas de sinistralidade, principalmente no grupo Danos, em função da complexidade [illegible] operação que envolve o grupo Automóvel (Casco-0531 e RCF-0553) e sua possível volatilidade. Desta forma, após os cálculos efetuados, [illegible] abaixo os reflexos contábeis no Resultado e Patrimônio Líquido Contábil (PLC):

Tabela com resultados do teste de sensibilidade em 31/12/2023:

Premissas	**Efeito no Resultado**		**Efeito no PLC**	
	Bruto de Resseguro	**Líquido de Resseguro**	**Bruto de Resseguro**	**Líquido de Resseguro**
Agravos de 10% nas indenizações e despesas c/ sinistros dos ramos 531, 553 e 993.	(13.901.081,30)	(9.70[illegible]25,[illegible])	(8.393.500,00)	(5.858.779,31)

Considerando que a Gente Seguradora apurou no ano de 2023 um resultado líquido de [illegible] 24.825[illegible]14, atingindo um PLC de R$ 62.882.014,89 e um PLA de R$ 65.067.408,83, denota-se que os agravos considerados no teste demonstrariam reflexos significativos nos indicadores contábeis testados porém as reduções indicadas na tabela acima mantêm o PLC e PLA com volume de suficiência aderente à legislação.
3.2 - Risco de crédito:
O risco de crédito caracteriza-se pela possibilidade de não cumprimento por determinada contraparte (pessoa física, jurídica ou governo) das obrigações relativas à liquidação de operações que envolvam ativos financeiros, abrangendo principalmente prêmios a receber, investimentos financeiros e cessões de risco.
- Investimentos: para o gerenciamento deste risco a Companhia possui políticas [illegible] processos de monitoramento mensais para garantir que limites e exposições dentro do apetite de risco assumido, sendo avaliados [illegible] técnicos regulatórios, grau mínimo de risco aceitável, análise cruzada com Consultorias de Investimento e aprovação [illegible] operação pela Diretoria.
Em 31 de dezembro de 2023, 86% (90% em 31 de dezembro de 2022) das aplicações financeiras estavam alocadas em títulos do tesouro brasileiro (risco soberano), conforme nota explicativa nº 4.1.
- Inadimplência nos prêmios à receber: é a possibilidade de perda [illegible] recebimento dos prêmios por parte dos segurados. Para mitigação destes riscos são estabelecidas regras de aceitação [illegible] em função do risco de crédito dos segurados, assim como, no caso de inadimplência, a abertura de sinistros poderá ser [illegible] de forma [illegible] produto, regulamentação vigente e relacionamento com o cliente. Os vencimentos dos prêmios a receber estão [illegible] demonstrados na nota explicativa nº 10.3.
- Cessão de resseguro: para o gerenciamento do risco de [illegible] risco de resseguro, há política específica que conta com limites técnicos, com vistas a dar maior segurança aos seus [illegible]. Destacamos que a contratação de resseguro leva em consideração as necessidades dos produtos quanto a cessão de risco, [illegible] da corporativa de negócios e limite de retenção de riscos, estando sempre em conformidade com as regras estabelecidas pelas [illegible] reguladoras/fiscalizadoras do Brasil. Atualmente a Gente Seguradora utiliza o instrumento de resseguro junto ao [illegible] Brasil Resseguros S/A, Austral Re e a Swiss Re, conforme tabela abaixo:

Ramos	**Produto**	**Resseguror**	**Tipo de contrato**	2023 **Prioridade - R$**
0118, 0141 e 0351	Empresarial	IRB	Excesso de danos - ED	200.000,00
0118, 0141 e 0351	Empresarial	IRB	Excedente de responsabilidade - ER	500.000,00
0171, 0141 e 0351	Riscos Diversos	IRB	Excedente de responsabilidade - ER	250.000,00
0531	Automóvel	IRB	Excedente de responsabilidade - ER	300.000,00
0553	Automóvel	IRB	Excedente de responsabilidade - ER	600.000,00
0520 e 0982	Automóvel / [illegible]ônibus	Austral Re	Excesso de danos - ED	80.000,00
0628	RC [illegible]ônibus	IRB	Excesso de danos - ED	550.000,00
0628	RC [illegible]ônibus	IRB	Excedente de responsabilidade - ER	1.800.000,00
0982 e 0993	Pessoas	Swiss Re	Excedente de responsabilidade - ER	80.000,00

3.3 - Risco de mercado:
O risco de mercado é definido como a possibilidade de ocorrência de perdas financeiras decorrente da oscilação da taxa de juros e de preços dos instrumentos financeiros. O gerenciamento do risco é feito através da descentralização das aplicações em diversas Instituições Financeiras e diversificação [illegible] tipos de aplicações, bem como estratégias de marcação desses ativos, para minimizar sua volatilidade.
3.4 – Risco de Liquidez:
O risco de liquidez é definido como a eventual não capacidade do cumprimento eficiente das suas obrigações financeiras, esperadas ou não, no momento [illegible] forem devidas, quer seja pela falta de ativos ou pela ausência de liquidez imediata. Nesse sentido, a Gente Seguradora [illegible] possui robusto de caixa diários, que operam em linha com os critérios e definições estabelecidos pela alta administração e política de investimentos.
3.5 - Risco operacional:
O risco operacional é definido como a possibilidade de ocorrência de perdas resultantes de falha, deficiência ou inadequação de processos internos, pessoas, sistemas, fraudes ou ainda eventos externos. O gerenciamento tem por base o treinamento constante da equipe [illegible] desenvolvimento de sistemas, bem como, aprimoramento constante da eficiência da prevenção à fraude, identificação [illegible] riscos e redução dos eventos relevantes e de perdas operacionais e o alinhamento das melhores práticas ao ambiente de controles internos estabelecidos. Todas as perdas financeiras decorrentes de erro operacional ocorrido no período estão registradas [illegible] em rubrica específica, possibilitando controle e análise das causas e dimensão da perda.
4 – Aplicações financeiras:
A Companhia [illegible] a classificação inicial dos seus ativos financeiros em consonância aos Pronunciamentos Técnicos CPC's [illegible]00 (R1), [illegible] sendo classificá-los nas seguintes categorias: ***mensurados a valor justo por meio do resultado, disponíveis para venda e mantidos até o vencimento***. A Administração da Companhia gerencia sua carteira de investimentos e toma decisões [illegible] de compra e venda baseando-se em seus valores justos, de acordo com a gestão de riscos e estratégia de investimentos. Estes investimentos são classificados atualmente como ***mensurados a valor justo por meio do resultado*** e ***mantidos até o vencimento.***
A determinação do valor justo em fundos de investimento é obtido pelos valores das quotas divulgadas pelas instituições financeiras administradoras e, para os títulos públicos, o valor justo é obtido pelas tabelas de taxas médias do mercado secundário, divulgados pela ANBIMA. A partir de janeiro de 2024 haverá a aplicação do CPC 48, referendado pela SUSEP pela Circular SUSEP nº 678/2022.
4.1 – Composição das aplicações por prazo e por tipo:

	%	**Valor**	**Vencimento**	2023 ***Rating***
Títulos mantidos até o vencimento	**13%**			
Renda Fixa Público - NTN-F	2%	5.502.984,02	01/2027	AAA
Renda Fixa Público - NTN-F	11%	25.709.853,30	01/2029	AAA
Títulos mensurados ao valor justo	**87%**			
Renda Fixa Privados - Quotas de F.I.	13%	32.000.044,39	sem prazo	sem *rating*
Renda Fixa Público - NTN-B	4%	10.129.859,28	08/2026	AAA
Renda Fixa Público - NTN-B	4%	10.191.407,22	08/2028	AAA
Renda Fixa Público - NTN-B	5%	11.321.569,84	08/2030	AAA
Renda Fixa Público - NTN-B	10%	23.001.389,04	05/2035	AAA
Renda Fixa Público - NTN-B	7%	15.958.352,36	08/2040	AAA
Renda Fixa Público - LFT	4%	8.718.721,09	03/2024	AAA
Renda Fixa Público - LFT	21%	50.038.487,99	03/2026	AAA
Renda Fixa Público - LFT	19%	46.478.841,90	09/2027	AAA
Vinculadas às reservas técnicas		**239.051.510,43**		
Títulos mensurados ao valor justo	**0,3%**			
Renda Fixa Privados - Quotas de F.I.	0,3%	602.752,78	sem prazo	sem *rating*
Não vinculadas às reservas técnicas		**602.752,78**		
Total das aplicações		**239.654.263,21**		

	%	**Valor**	**Vencimento**	2022 ***Rating***
Títulos mensurados ao valor justo	**100%**			
Renda Fixa Privados - Quotas de F.I.	10%	18.080.606,12	sem prazo	sem *rating*
Renda Fixa Público - NTN-B	3%	6.062.022,02	08/2024	AAA
Renda Fixa Público - NTN-B	5%	9.443.617,14	08/2026	AAA
Renda Fixa Público - NTN-B	5%	10.346.880,51	08/2030	AAA
Renda Fixa Público - NTN-B	11%	20.668.002,95	05/2035	AAA
Renda Fixa Público - NTN-B	7%	14.070.976,93	08/2040	AAA
Renda Fixa Público - NTN-F	3%	6.289.554,24	01/2023	AAA
Renda Fixa Público - NTN-F	13%	25.648.423,72	01/2029	AAA
Renda Fixa Público - LFT	4%	7.712.161,94	03/2024	AAA
Renda Fixa Público - LFT	23%	44.167.669,91	03/2026	AAA
Renda Fixa Público - LFT	3%	5.458.573,32	01/2027	AAA
Renda Fixa Público - LFT	12%	22.298.193,74	09/2027	AAA
Vinculadas às reservas técnicas		**190.246.682,54**		
Total das aplicações		**190.246.682,54**		

4.2 - Movimentação das aplicações:

	2023	**2022**
Saldo em 1º janeiro	**190.246.682,54**	**155.481.010,96**
(+) Aplicações	101.020.898,45	92.122.866,05
(-) Resgates	(72.009.254,74)	(63.370.592,99)
(+/-) Variações monetárias	20.395.936,96	6.013.398,52
Saldo no final do exercício	**239.654.263,21**	**190.246.682,54**

5 – Imobilizado e depreciação:
Os ativos de uso próprio e de investimento compreendem imóveis, equipamentos, móveis, máquinas e utensílios, veículos e *softwares*. Gastos de reparo ou manutenção são reconhecidos no resultado do exercício à medida que são incorridos. Gastos subsequentes são capitalizados somente quando geram benefícios econômicos futuros associados e possam ser avaliados com confiabilidade. A depreciação do ativo imobilizado é reconhecida no resultado pelo método linear, considerando as seguintes taxas anuais para os exercícios correntes e comparativos: 4% para imóveis, 10% para móveis, máquinas e equipamentos e 20% para equipamentos de informática, *softwares* e veículos. O imobilizado é demonstrado ao custo histórico e reduzido por depreciação acumulada.
5.1 - Composição dos imóveis:

	2023	**2022**
Imóveis		
Prédio Mal. Floriano Peixoto	1.798.919,61	1.903.207,44
Imóvel Pedro Chaves Barcelos	3.084.548,41	3.123.081,84
Prédio São Paulo	2.059.480,59	2.112.768,60
Total dos imóveis	**6.942.948,61**	**7.139.057,88**

5.2 - Movimentação do imobilizado:

	2023	**2022**
Saldo em 1º de janeiro	**9.040.782,88**	**8.540.869,75**
Bens Imóveis		
Depreciação	(196.109,27)	(195.842,39)
Incorporação ao bem	-	328.849,82
Demais imobilizações		
Aquisição	812.070,58	976.354,20
Depreciação	(509.038,02)	(491.377,49)
Venda ou baixa de ativo	(489.961,83)	(118.071,01)
Saldo em 31 de dezembro	**8.657.744,34**	**9.040.782,88**

Continua

Documento Assinado Digitalmente

Verificado em 26/02/2024 08:07:00 Página 2 de 5

Junta Comercial, Industrial e Serviços do Rio Grande do Sul
Certifico registro sob o nº 10262653 em 01/03/2024 da Empresa GENTE SEGURADORA S.A., CNPJ 90180605000102 e protocolo 240713991 - 01/03/2024. Autenticação: AA762FA570EA1D5D5A722CBA57E1654B6433662A. José Tadeu Jacoby - Secretário-Geral. Para validar este documento, acesse http://jucisrs.rs.gov.br/validacao e informe nº do protocolo 24/071.399-1 e o código de segurança VF3o Esta cópia foi autenticada digitalmente e assinada em 04/03/2024 por José Tadeu Jacoby Secretário-Geral.

JOSÉ TADEU JACOBY
SECRETÁRIO GERAL

pág. 4/10

PubliCP Publicidade Legal

Continuação

6 – Ativos de resseguro:
A cessão de resseguro tem o propósito de limitar sua perda potencial aos riscos assumidos. Os ativos de resseguro compreendem as recuperações de sinistros pagos e as provisões técnicas de resseguro – PPNG, RVNE, PSL, IBNR e PDR. Os passivos relacionados às operações de resseguros são apresentados brutos de suas respectivas recuperações, as quais estão registradas no ativo circulante. O diferimento dos prêmios de resseguros cedidos é realizado de forma consistente com o respectivo prêmio de seguro. De janeiro de 2023 até o momento, os contratos proporcionais e não proporcionais foram firmados com o ressegurador local **IRB Brasil Resseguros S.A, Austral Re** e **Swiss Re.**

6.1 - Composição e movimentação das provisões técnicas de resseguro:

							2023
	PPNG	RVNE	PSL	IBNER	IBNR	PDR	Total
Saldo em 1º janeiro	**17.346.331,21**	**1.183.686,52**	**25.758.583,52**	**1.171.422,21**	**4.075.832,09**	**4.155.552,42**	**53.691.407,97**
Constituição	6.523.817,16	1.845.388,50	53.275.413,06	300.117,11	1.545.676,67	3.688.026,84	67.178.439,34
Reversão	(5.435.303,01)	(1.080.385,81)	(7.459.814,37)	(653.536,70)	(830.433,35)	(889.642,56)	(16.349.115,80)
Pagamento	-	-	(42.500.726,44)	-	-	(1.565.804,37)	(44.066.530,81)
Saldo em 31 de dezembro	**18.434.845,36**	**1.948.689,21**	**29.073.455,77**	**818.002,62**	**4.791.075,41**	**5.388.132,33**	**60.454.200,70**

							2022
	PPNG	RVNE	PSL	IBNER	IBNR	PDR	Total
Saldo em 1º janeiro	**14.741.125,95**	**250.763,81**	**16.272.856,84**	**(910.000,00)**	**1.836.469,44**	**4.169.746,48**	**36.360.962,52**
Constituição	6.820.341,14	1.156.201,20	56.819.911,40	5.059.513,42	2.869.366,48	2.891.393,55	75.616.727,19
Reversão	(4.215.135,88)	(223.278,49)	(5.767.420,11)	(2.978.091,21)	(630.003,83)	(2.204.060,12)	(16.017.989,64)
Pagamento	-	-	(41.566.764,61)	-	-	(701.527,49)	(42.268.292,10)
Saldo em 31 de dezembro	**17.346.331,21**	**1.183.686,52**	**25.758.583,52**	**1.171.422,21**	**4.075.832,09**	**4.155.552,42**	**53.691.407,97**

7 – Custos de aquisição diferidos (CAD):
Compõem os custos de aquisição diferidos os montantes referentes às comissões relativas à comercialização de apólices de seguros, sendo apropriado ao resultado de acordo com a vigência das apólices.

7.1 - Movimentação dos custos de aquisição diferidos:

	2023		2022	
	Comissão	Total	Comissão	Total
Saldo em 1º de janeiro	**13.306.609,34**	**13.306.609,34**	**12.419.087,70**	**12.419.087,70**
Constituição	9.098.683,29	9.098.683,29	6.537.075,36	6.537.075,36
Reversões	(4.122.809,68)	(4.122.809,68)	(5.649.553,72)	(5.649.553,72)
Saldo em 31 de dezembro	**18.282.482,95**	**18.282.482,95**	**13.306.609,34**	**13.306.609,34**

8 – Provisões técnicas:
As provisões técnicas são constituídas de acordo com as determinações do Conselho Nacional de Seguros Privados – CNSP e da Superintendência de Seguros Privados - SUSEP, cujos critérios, parâmetros e fórmulas são documentados através de Notas Técnicas Atuariais (NTA), cuja consistência e parâmetros adotados são verificados pela Auditoria Atuarial Independente, conforme normativos aplicáveis. As principais definições aplicáveis aos ramos de seguros operados pela Gente Seguradora são:
a. Provisão de Prêmios Não Ganhos (PPNG): constituída mensalmente com base no Prêmio Comercial incluído de cosseguro aceito, bruto de resseguro, líquido de cosseguro cedido. Tem por objetivo dar cobertura aos valores a pagar relativos a sinistros e despesas a ocorrer, a qual é calculada de modo a considerar a parcela de prêmios não ganhos relativos ao exercício de cobertura dos riscos assumidos de cada apólice ou endosso, representando todos os contratos de seguro vigentes no mês de sua constituição ou a eles relacionados.
b. Provisão de Prêmios Não Ganhos para Riscos Vigentes e Não Emitidos (PPNG/RVNE): provisão estimada cujo objetivo é dar cobertura aos riscos em vigor com prêmios ainda não emitidos pela Seguradora. Para determinar o prêmio RVNE é utilizado a base de dados do quadro estatístico de prêmios 378, previsto no manual do FIP SUSEP, dos últimos 13 meses com 1 período de defasagem. Sobre esse valor, é aplicado o fator determinado pelos testes de consistência.
c. Provisão de Sinistros a Liquidar (PSL): com vistas à garantia dos valores de sinistro a pagar, seu saldo corresponderá, na data do cálculo, ao total devido de sinistros avisados e ainda não indenizados deduzido da parcela relativa à recuperação de cosseguro, caso houver, inclusive àqueles de demandas judiciais, cuja metodologia encontra-se devidamente demonstrada em Nota Técnica Atuarial específica, onde o valor provisionado tende a ser proporcional aos riscos de perda de cada processo, segundo classificação jurídica. Quando necessário será constituída a provisão de ajuste (IBNER), a qual é apurada por meio da aplicação de metodologia baseada nos resultados dos testes de consistência da PSL e tem o objetivo de estimar as mudanças de valores que os sinistros avisados sofrerão ao longo dos processos de análise até sua liquidação, conforme previsto em NTA específica.
d. Provisão de Sinistros Ocorridos e Não Avisados (IBNR): para atender à demanda de sinistros que já ocorreram, mas que ainda não foram avisados à Seguradora, sendo calculada através de metodologia própria, o triângulo de Run-Off para todos os ramos comercializados, conforme previsto em NTA específica. A consistência dos valores provisionados é mensurada mensalmente, por meio de técnicas estatísticas e atuariais que observam o comportamento histórico entre as datas de ocorrência dos sinistros e os respectivos avisos.
e. Provisão de Despesas Relacionadas (PDR): tem por objetivo dar cobertura aos valores relativos às despesas relacionadas à liquidação de indenizações, inclusive na esfera judicial, em função dos sinistros ocorridos, avisados ou não, de acordo com metodologia própria prevista em NTA específica.
f. Provisão Complementar de Cobertura (PCC): tem por objetivo complementar o saldo da provisão técnica que apresentar saldo insuficiente, conforme valor apurado no Teste de Adequação de Passivos – TAP.
g. Provisão de Resgates e Outros Valores a Regularizar (PVR): tem por objetivo dar cobertura aos valores de devoluções de prêmios judiciais, não contemplados nas demais provisões técnicas.
h. Provisão de Excedente Técnico (PET): tem por objetivo dar cobertura para os valores destinados à distribuição de excedentes decorrentes de superávit técnicos previstos nos contratos bem como para as obrigações decorrentes de reduções de cossegno de resseguro.

8.1 - Composição das provisões técnicas:

	2023	2022
PPNG	136.572.160,25	109.826.535,00
PPNG/RVNE	14.693.734,48	7.961.399,20
PCC	-	-
PSL ADM	50.137.945,69	48.276.991,28
PSL JUD	50.971.825,70	40.421.926,42
PSL ajuste IBNER	4.427.669,52	4.100.000,00
PSL retrocessão	24.956,38	36.475,18
IBNR	15.131.850,13	11.207.854,79
PDR	15.349.429,28	12.538.273,49
PVR	67.551,27	82.825,17
PET	11.198.442,55	6.158.180,10
Total das provisões	**298.575.355,25**	**240.610.460,63**

8.2 - Desenvolvimento das provisões judiciais de sinistro:

	2023 PROVISÕES RELACIONADAS A SINISTROS/BENEFÍCIOS	2022 PROVISÕES RELACIONADAS A SINISTROS/BENEFÍCIOS
Montante de ações judiciais pagas no exercício corrente e que se encontravam provisionadas	1.268.725,58	336.040,0
Montante provisionado de ações jud. pagas no exerc. corr. e que se encontravam provisionadas	1.828.850,36	5.650,0
Processos encerrados sem pagamento no exercício corrente, para os quais havia provisão constituída	676.103,89	-
Montante de ações judiciais pagas no exercício corrente e não provisionadas	348.113,81	197.130,74

8.3 - Movimentação das provisões técnicas:

									2023
	PPNG	RVNE	PCC	PSL	IBNR	PDR	PVR	PET	Saldo Contábil
Saldo em 1º janeiro	**109.826.535,00**	**7.961.399,20**	**-**	**92.835.392,88**	**11.207.854,79**	**12.538.273,49**	**82.825,17**	**6.158.180,10**	**240.610.460,63**
Constituição	298.161.255,26	9.329.843,36	-	273.793.771,33	4.739.470,26	11.873.597,02	15.[illegible]8,35	[illegible]	613.458.276,17
Reversão	(271.415.640,01)	(2.597.508,08)	-	(77.675.471,58)	(815.474,92)	(4.024.607,60)	(45.304,[illegible]	(4.415.905,64)	(360.969.912,32)
Pagamento	-	-	-	(183.391.495,34)	-	(5.037.833,63)	-	(1.074.140,26)	(194.503.469,23)
Saldo em 31 dezembro	**136.572.150,25**	**14.693.734,48**	**-**	**105.562.197,29**	**15.131.850,13**	**15.349.429,28**	**67.551,27**	**11.198.442,55**	**298.575.355,25**

									2022
	PPNG	RVNE	PCC	PSL	IBNR	PDR	PVR	PET	Saldo Contábil
Saldo em 1º janeiro	**91.995.142,46**	**6.128.903,49**	**1.224.158,32**	**50.494.964,51**	**6.977.270,44**	**12.178.[illegible]6,**	**19.83[illegible]**		**169.018.381,50**
Constituição	239.862.254,58	2.437.242,90	249.070,95	256.231.013,42	5.231.917,41	9.771.537,64	[illegible]2.989,78	7.405.662,38	521.051.889,06
Reversão	(221.830.902,04)	(604.747,19)	(1.473.229,27)	(57.399.166,44)	(1.001.333,06)	(6.[illegible]9,21)		-	(289.132.297,21)
Pagamento	-	-	-	(156.491.418,61)	-	(4[illegible]1,81)		(1.247.482,28)	(160.327.312,72)
Saldo em 31 dezembro	**109.826.535,00**	**7.961.399,20**	**-**	**92.835.392,88**	**11.207.854,79**	**538.27[illegible]**	**82.825,17**	**6.158.180,10**	**240.610.460,63**

8.4 - Garantia das provisões técnicas:

	2023	2022
Total das provisões técnicas	**298.575.355,25**	**240.610.460,63**
(-) Parcela correspondente ao resseguro	337.144.672,56	[illegible]388.398,43)
(-) Direitos creditórios	(424.811.250,67)	(25.864.855,32)
(-) Comissões diferidas pagas	(7.769.348,83)	(6.959.586,86)
Total a ser coberto	**203.139.428,31**	**36.197.620,00**
Títulos de renda fixa vinculados – Públicos	207.051.466,04	172.166.076,42
Títulos de renda fixa vinculados – Privados	32.000.[illegible]4,39	18.080.606,12
Total dado em cobertura	**239.051.[illegible]2,12**	**190.246.682,54**
Suficiência em R$	**35.912.[illegible]2,12**	**24.049.062,54**

9 – Sinistros:
9.1 - *Aging* dos sinistros e despesas judiciais:

				2023
	Até 1 ano	De 1 a 3 anos	Acima de 3 anos	Total
Sinistro Bruto de Resseguro	882.129,21	61.495.005,09	121.738,72	62.498.873,02
Sinistro Líquido de Resseguro	633.262,76	43.004.918,60	102.231,61	43.740.412,97

				2022
	Até 1 ano	De 1 a 3 anos	Acima de 3 anos	Total
Sinistro Bruto de Resseguro	678.579,31	49[illegible]270,50	25.426,90	49.837.276,71
Sinistro Líquido de Resseguro	651.850,42	35.74[illegible]0,90	22.621,80	36.423.373,12

9.2 - Desenvolvimento dos avisos de sinistros e pagamentos:
O quadro de desenvolvimento dos sinistros tem por objetivo ilustrar o risco de s[illegible]ro inerente às provisões de sinistro, comparando os sinistros pagos com suas respectivas provisões. O triângulo superior do quadro apresenta a provisão estimada para [illegible]s participantes ao ano em que o sinistro foi avisado, sendo que o triângulo inferior demonstra as quantias pagas em relação às provisões, em cada exercício subsequente:

Estimativa de sinistros acumulados	2014	2015	2016	2017	2018	2019	2020	2021	2022	2023
No ano do aviso	6.930.666,40	9.263.480,97	18.602.647,1[illegible]	28.[illegible]516,12	31.771.425,72	40.004.706,90	60.754.192,61	99.199.907,39	170.500.745,14	**183.604.783,95**
Um ano após o aviso	7.011.680,76	8.858.000,01	[illegible]6.231,98	[illegible]8.019,53	31.330.132,53	39.321.872,11	58.465.936,63	115.957.264,15	**179.681.554,68**	
Dois anos após o aviso	7.261.005,08	8.848.519,[illegible]	19.1[illegible]2[illegible]65	27.085.319,78	31.748.166,98	40.342.018,15	61.986.846,38	**117.642.853,70**		
Três anos após o aviso	7.317.730,54	9.073.862,[illegible]	19.343.[illegible]2,65	27.689.407,77	32.618.722,92	41.575.093,94	**64.243.325,21**			
Quatro anos após o aviso	7.630.290,12	9.305.3[illegible]	19.853.469,4[illegible]	28.159.624,56	33.194.233,25	**41.491.160,86**				
Cinco anos após o aviso	7.855.540,01	9.274.555,[illegible]	20.326.281,90	28.264.768,17	**32.785.545,40**					
Seis anos após o aviso	8.101.032,62	9.201.907,06	[illegible]0.679,25	**28.109.639,66**						
Sete anos após o aviso	8.524.756,84	[illegible]2	20[illegible]27,76							
Oito anos após o aviso	8.507.644,72	[illegible]900,49								
Nove anos após o aviso	**8.428.167,55**									
Totais	**8.428.167,55**	**8.9[illegible]4,68**	**0.817.527,76**	**28.109.639,66**	**32.785.545,40**	**41.491.160,86**	**64.243.325,21**	**117.642.853,70**	**179.681.554,68**	**183.604.783,95**

Pagamentos de sinistros acumulados	2014	2015	2016	2017	2018	2019	2020	2021	2022	2023
No ano do aviso	4.523.9[illegible]5,68	[illegible]	12.645.860,01	18.086.655,06	19.905.472,78	27.485.710,16	37.720.742,07	71.774.713,75	121.016.242,06	**128.888.921,50**
Um ano após o aviso	6.3[illegible]	7.478.3[illegible]4	17.508.921,46	24.717.578,14	26.329.753,74	36.649.212,75	53.174.683,78	105.022.089,02	**168.636.492,06**	
Dois anos após o aviso	6.41[illegible]8,38	[illegible]22.159,24	17.812.882,53	24.989.257,61	26.718.805,50	37.214.515,54	54.098.128,37	**108.695.586,52**		
Três anos após o aviso	6.5[illegible]66,45	[illegible]66,26	17.916.909,65	25.175.065,82	27.066.064,15	37.297.824,76	**55.736.057,47**			
Quatro anos após o aviso	[illegible]97	7.99[illegible]99,34	17.916.909,65	25.355.996,09	27.615.563,83	**37.505.322,16**				
Cinco anos após o aviso	6.843,2[illegible]	7.999.399,34	17.957.129,78	25.523.153,71	**27.879.213,73**					
Seis anos após o aviso	6.872.018,[illegible]	8.011.629,82	18.023.268,44	**25.737.537,41**						
Sete anos após o aviso	[illegible]937.018,67	8.177.258,10	**18.023.268,44**							
Oito anos após o aviso	[illegible]350,30	**8.581.400,90**								
Nove anos após o aviso	**7.4[illegible]1,20**									
Totais	**7.400.[illegible]0,20**	**8.581.400,90**	**18.023.268,44**	**25.737.537,41**	**27.879.213,73**	**37.505.322,16**	**55.736.057,47**	**108.695.586,52**	**168.636.492,06**	**128.888.921,50**
Saldo da PSL	**[illegible]27.256,35**	**319.093,78**	**2.794.259,32**	**2.372.102,25**	**4.906.331,67**	**3.985.838,70**	**8.507.267,74**	**8.947.267,18**	**11.045.062,62**	**54.715.862,45**
Saldo da PSL de anos ant[illegible]	**[illegible]229,33**								TOTAL GERAL	**101.109.571,39**

9.3 - Percentual custo de [illegible]ção e sinistralidade:

				2023			2022
Ramos	**Prêmios ganhos**	**Sinistralidade %**	**Comercialização %**	**Prêmios ganhos**	**Sinistralidade %**	**Comercialização %**
Patrimonial	7.730.315,30	50,25%	35,49%	5.526.060,52	38,84%	35,94%
Auto/RCF	249.751.362,56	66,74%	11,64%	189.693.090,01	84,13%	13,16%
Pessoas	21.321.080,90	66,56%	15,11%	22.912.746,05	75,62%	12,73%
Total	**278.802.758,76**			**218.131.896,58**		

Em virtude da comercialização dos produtos da Seguradora, na grande maioria, serem advindos de licitações, o carregamento e a despesa de comercialização, por muitas vezes, mostram-se variáveis, e para o ramo 0993, a tábua de mortalidade utilizada é a AT-83, com taxa de juros de 6% a.a.

9.4 – Teste de Adequação dos Passivos - LAT Liability Adequacy Test:
Em atendimento ao requerido pela Circular SUSEP nº 648/2021 e suas atualizações, a Gente Seguradora elaborou o teste de adequação do passivo para todos os contratos [illegible] a definição de um contrato de seguro segundo o CPC 11, vigente na data base de exe[illegible]cício do teste. Teste de Adequação dos Passivos – TAP, considera como valor líquido contábil (net c[illegible]mount) os passivos de contrato de seguro, bruto de resseguro, deduzidos dos custos de comercializa[illegible]feridos diretamente relacionados aos contratos de seguros.Como premissas adotadas [illegible]amos a [illegible] de sinistros a ocorrer que considerou a melhor estimativa de sinistralidade pa[illegible]ompanhamento de ramos, tendo por base a série histórica dos últimos anos.
Para determinação das estimativas dos fluxos de caixa futuros, os contratos [illegible] agrupados em função de similaridades (ou características de risco similares), conforme a es[illegible]a disposta na Circular SUSEP nº 648/2021, cujo objetivo é o de calcular as respectivas estimativas [illegible]or presente na data base do teste, a partir de premissas de taxas de juros livres de risco, demonstrando o resultado parcial em cada um destes grupos de contratos, e, consequentemente, [illegible] resultado agregado consolidado ao resultado final do TAP.
9.4.1 - Critérios técnicos utilizados nas projeções do fluxos de caixa:
• Exercício utilizado nas projeções: o prazo entre a data inicial (ris[illegible]ses vigentes na data base), e o final da vigência destes contratos (ou a data da sua renovação).
• Sinistralidade: foram considerados as taxas de sinistralidade [illegible]ervadas [illegible]os últimos três anos (12/2020 a 11/2023) nos respectivos grupos, onde: grupo [illegible]erimoval (3 (Responsabilidade), grupo 5 (Automóvel), grupo 6 (Transportes) e grupo 9 (P[illegible]ativo) apresentaram respectivamente as seguintes sinistralidades: 32,05%, 12,98%, 72,74% e 5,50% e [illegible]%.
• Despesa Comercial: Foram considerados as taxas [illegible] despesa de [illegible]ercialização observadas para cada prêmio não registrado, no Grupo de Pessoa[illegible]entos não ocorridos e aplicado para o fluxo futuro em média 18,86%.
• Despesa Administrativa: Com base na realidade de suas operações, a Seguradora estabeleceu as despesas administrativas consideradas como [illegible]essárias à manutenção das atividades referente as apólices vigentes em 31/12/2023, c[illegible] Pessoal, [illegible] Terceiros, com Localização e Funcionamento, com Contribuições, com Despesas Adm[illegible]ativas D[illegible]es, com Publicações e com Tributos.
• Taxa de Juros e Índice de Preços: A [illegible]e juros [illegible] de risco adotada neste trabalho foi a disponibilizada pela SUSEP ao mercado segu[illegible] cuja aplicação na Seguradora foi realizada com a curva pré-fixada.
9.4.2 - Método de apuração:
O resultado do TAP é apurado pel[illegible]erem[illegible]e o valor das estimativas correntes dos fluxos de caixa e a soma do saldo contábil das [illegible]rovisões [illegible]na data base, deduzida dos custos de aquisição diferidos e dos ativos intangíveis [illegible]stantes [illegible]te relacionados às respectivas provisões. Caso resulte em valor positivo, esta diferença deverá ser constituída sob forma da PCC, quando decorrente da provisão de PPNG, ou, quando [illegible]ais provisões, deverá proceder-se ao ajuste da própria provisão que o originou. A Companhia [illegible]a uma [illegible]ogia que considera a melhor estimativa para todos os fluxos de caixa futuros, [illegible]em incluem as despesas incrementais e de liquidação de sinistros, utilizando-se de premissas correntes na [illegible]realização do teste. Para determinação dessas estimativas, foram considerados [illegible]os riscos [illegible]ados até a data-base do TAP, brutos de resseguro, sendo agrupados em função de [illegible]alidades (ou características de risco similares) e os fluxos de caixa são trazidos a valor presente, a [illegible]e premissas de taxas de juros livres de risco.
9.4.3 - Resultados [illegible]ais e [illegible]s obtidos nos fluxos de 31/12/2023:
1) Prêmios [illegible]strados de PPNG:

TIPO DE PRO[illegible]TO	PPN[illegible] CONSTITUÍDA LÍQUIDA DI[illegible]CRETAMENTE RELAC[illegible]ADO À PPNG	VALOR PRESENTE DO FLUXO DE CAIXA RELACIONADO À PPNG	PCC-PPNG
Segur[illegible]nos	130[illegible]37.007,73	129.437.828,93	(1.349.178,80)
Seguro Pe[illegible]	[illegible]196.394,05	1.841.785,15	(354.608,90)
To[illegible]	**132.983.401,78**	**131.279.614,08**	**-**

2) Prêmios [illegible] contribuições não registrados:

TIPO DE PRODUTO	VALOR PRESENTE DO FLUXO DE CAIXA RELACIONADO À PPNG FUTURA DE PRÊMIOS NÃO REGISTRADOS (SAÍDAS – ENTRADAS)
Seguro Danos	-
Seguro Pessoas	(1.255.438,32)
Total	**(1.255.438,32)**

3) Resumo do resultado do TAP:

PCC-PPNG efetivamente constituída	PCC-PPNG (REGISTRADO)	-
	(+) PCC-PPNG (NÃO REGISTRADO)	-
	(-) MAIS VALIA PCC-PPNG	-

4) Demais despesas não relacionadas aos fluxos citados acima:

TIPO DE PRODUTO	GRUPO DE PROVISÕES	VALOR CONSTITUÍDO	VALOR PRESENTE DO FLUXO DE CAIXA	RESULTADO DO TAP RELATIVO ÀS DEMAIS PROVISÕES
Seguro Danos	PSL + IBNR + PDR + IBNeR PVR + PET	127.730.708,38	124.909.426,13	(2.821.282,25)
Seguro Pessoas	PSL + IBNR + PDR + IBNeR PVR + PET	19.578.762,14	16.181.213,90	(3.397.548,24)

O valor constituído de provisão de Danos não considera Retrocessões aceita.

5) Ativos de resseguro e retrocessão:

TIPO DE ATIVO	ATIVO CONSTITUÍDO	VALOR PRESENTE DO FLUXO DE CAIXA RELACIONADO AO ATIVO
Ativo de resseguro/retrocessão de PPNG	20.383.534,57	19.463.007,06

Conclusão: O resultado final do TAP gerado não mostra necessidade de provisão complementar, tanto para o Grupo de Seguros de Danos quanto de Pessoas.

10 – Prêmios a receber:
10.1 - Movimentação dos prêmios à receber:

	2023	2022
Saldo inicial em 1º de janeiro	**43.487.856,51**	**47.079.241,26**
(+) Prêmios emitidos	362.814.060,07	283.777.435,12
(+) IOF	8.916.344,49	10.412.779,55
(+) Adicional de frac.	899.092,41	864.617,62
(-) Cancelamento/Restituição	(39.271.750,60)	(38.482.201,23)
(+/-) Redução ao valor recuperável	(1.141.000,54)	(427.842,58)
(-) Recebimentos	(306.962.671,66)	(259.736.173,23)
Saldo no final do exercício	**68.741.930,68**	**43.487.856,51**

10.2 - Prazo médio de recebimento:

Ramos:	112	114	118	141	171	351	520	531	542	553	628	929	969	982	990	993
Prazo (em dias):	83	50	105	80	129	111	128	132	130	126	95	30	0	46	30	30

O prazo médio de parcelamento foi calculado com base nos riscos emitidos e recebidos no período.

10.3 - Faixa de vencimento dos prêmios à receber:

	2023	2022
À vencer		
Até 30 dias	27.587.205,91	16.640.925,78
De 31 a 60 dias	12.475.662,39	9.029.956,71
De 61 a 120 dias	13.486.752,65	8.613.661,37
De 121 a 180 dias	6.327.403,45	3.722.542,79
De 181 a 365 dias	2.964.562,79	1.532.084,71
Superior a 365 dias	66.464,72	121,41
Total à vencer	**62.908.051,91**	**39.539.292,77**
Vencidos		
Até 60 dias	5.833.878,77	3.948.450,85
Há mais de 60 dias	3.267.218,70	2.126.331,05
Total vencidos	**9.101.097,47**	**6.074.781,90**
Redução ao valor recuperável	(3.267.218,70)	(2.126.218,16)
Total	**68.741.930,68**	**43.487.856,51**

11 – Detalhamento das principais contas de resultado:
11.1 - Prêmios emitidos líquidos:

	2023	2022
Prêmios emitidos	346.242.440,18	282.522.439,90
Cancelamentos e restituições	(39.271.750,60)	(38.482.201,23)
Prêmios RVNE	16.454.451,01	-
Total	**323.425.142,59**	**244.040.238,67**

11.2 - Sinistros ocorridos:

	2023	2022
Sinistros diretos	(195.948.121,62)	(194.268.514,35)
Serviços de assistência 24hrs	(886.666,56)	(706.331,35)
Recuperações de sinistro	16.794.488,73	20.151.122,36
Variação de IBNR/IBNER	(4.726.881,27)	(4.228.713,94)
Total	**(184.767.160,72)**	**(179.052.437,28)**

11.3 - Custo de aquisição:

	2023	2022
Comissões - prêmios emitidos	(40.017.171,85)	(30.756.871,04)
Variações do CAD	4.975.873,61	887.521,64
Total	**(35.041.298,24)**	**(29.869.349,40)**

11.4 - Outras receitas e (despesas) operacionais:

	2023	2022
Receita com honorários regulação DPVAT	840,00	12.048,00
Outras despesas de seguros	(7.456.022,41)	(2.076.731,78)
Redução ao valor recuperável de prêmios	(1.141.000,54)	(427.842,58)
Provisão de contingência cível de sinistro	(1.298.329,66)	341.956,93
Total	**(9.894.512,61)**	**(2.150.569,43)**

Continua

Documento Assinado Digitalmente

Verificado em 26/02/2024 08:07:00 Página 3 de 5

Junta Comercial, Industrial e Serviços do Rio Grande do Sul
Certifico registro sob o nº 10262653 em 01/03/2024 da Empresa GENTE SEGURADORA S.A., CNPJ 90180605000102 e protocolo 240713991 - 01/03/2024. Autenticação: AA762FA570EA1D5D5A722CBA57E1654B6433662A. José Tadeu Jacoby - Secretário-Geral. Para validar este documento, acesse http://jucisrs.rs.gov.br/validacao e informe nº do protocolo 24/071.399-1 e o código de segurança VF3o Esta cópia foi autenticada digitalmente e assinada em 04/03/2024 por José Tadeu Jacoby Secretário-Geral.

Continuação

11.5 - Resultado com resseguro:

	2023	2022
Recuperações de resseguro	**45.549.830,28**	**53.584.330,81**
Indenização	41.811.031,46	50.768.064,30
Despesa	2.729.001,46	599.865,17
Variação da provisão IBNR	1.009.797,36	2.216.401,34
Prêmios de resseguro cedidos	**(44.148.647,62)**	**(34.548.436,64)**
Prêmio	(67.425.802,22)	(65.943.614,90)
Comissão	21.423.637,76	27.857.050,29
Variação das Provisões Técnicas	1.853.516,84	3.538.127,97
Salvados e ressarcimentos de resseguro	**(2.951.792,36)**	**(4.608.932,37)**
Salvados	(2.951.792,36)	(4.608.932,37)
Total	**(1.550.609,70)**	**14.426.961,80**

11.6 - Despesas administrativas:

	2023	2022
Despesas com pessoal próprio:	(15.106.016,01)	(11.625.197,61)
Administração (*)	(3.235.000,00)	(2.186.973,96)
Empregados	(6.793.897,50)	(5.531.240,94)
Indenizações	(267.702,36)	(137.529,81)
Encargos sociais	(2.919.719,65)	(2.278.981,23)
Assistência social	(1.889.696,50)	(1.490.471,67)
Despesas com serviços de terceiros	(7.265.029,78)	(5.841.225,62)
Despesas com localização e funcionamento	(2.600.335,85)	(2.325.236,39)
Despesas com publicidade e propaganda	(125.117,47)	(200.039,82)
Despesas com publicações	(31.482,24)	(32.991,88)
Despesas com donativos e contribuições	(57.024,22)	(7.439,29)
Outras despesas administrativas	(137.997,35)	(71.108,07)
Total	**(25.323.002,92)**	**(20.103.234,68)**

(*) Valores reconhecidos no período referente as transações com o pessoal-chave da administração.

11.7 - Despesas com tributos:

	2023	2022
Despesas com PIS/COFINS	(2.990.930,96)	(1.717.619,40)
Despesas com taxa de fiscalização	(1.665.261,99)	(1.689.985,86)
Impostos federais/estaduais/municipais	(143.399,64)	(134.713,21)
Total	**(4.799.592,59)**	**(3.542.318,47)**

11.8 - Resultado financeiro:

	2023	2022
Receitas financeiras	**37.711.633,29**	**28.395.589,15**
Receitas com aplicações financeiras	26.395.772,53	17.077.059,59
Receitas com operações de seguros	4.489.355,29	3.703.931,71
Juros e cupons recebidos	6.802.940,86	7.558.894,45
Outras receitas financeiras	23.564,61	55.703,40
Despesas financeiras	**(15.067.824,22)**	**(20.564.910,53)**
Ajuste a valor de mercado das aplicações	(5.999.835,57)	(11.063.661,07)
Despesas com operações de seguros	(8.887.616,19)	(9.478.022,14)
Outras despesas financeiras	(180.372,46)	(23.227,32)
Total	**22.643.809,07**	**7.830.678,62**

11.9 - Imposto de renda e contribuição social:

	2023	2022
Impostos diferidos		
Sobre adições temporárias	36.900,00	54.147,87
Impostos devidos		
IR e CSLL devidos ano corrente	(14.687.834,11)	(2.306.135,57)
Incentivos Fiscais - PAT	200.664,82	34.099,54
Imposto de renda e contribuição social devidos	**(14.450.269,29)**	**(2.217.888,16)**

11.10 - Reconciliação da aliquota efetiva de imposto de renda e contribuição social:

	2023	2022
Resultado antes de impostos e participações	**39.781.440,32**	**5.687.332,29**
(-) JCP pago nos exercícios	(3.236.000,00)	(74.396,37)
(-) Participação sobre os resultados	(432.114,86)	(398.772,92)
Resultado base de imposto de renda e contribuição social:	**36.113.325,46**	**5.214.163,00**
IR e CSLL às alíquotas nominais de 25% e 15%	(14.445.330,18)	(2.085.665,20)
Adições e exclusões no cálculo dos tributos:	**766.259,79**	**469.094,49**
Realização da Reserva de Reavaliação	100.074,72	100.074,72
Incentivos Fiscais ECA	40.000,00	974,00
Despesas indedutíveis	11.000,00	-
Multas Indedutíveis	30.029,31	3.861,52
Provisões Indedutíveis	465.000,00	298.555,30
Contingência Cível - Geral	866.466,12	-
Representação Social	271.396,64	205.565,33
Brindes	28.502,00	47.869,10
Dividendos Recebidos	(1.503,89)	(708,10)
Reversão Cont. Cível - Geral	(489.705,11)	-
Reversão de Provisões	(555.000,00)	(187.097,38)
Imposto de renda e contribuição social dos exercícios	**(14.450.269,29)**	**(2.217.888,16)**
Alíquota efetiva	**39,18%**	**39,02%**

12 – Patrimônio líquido:
12.1 - Capital social:
O capital social está totalmente subscrito e integralizado no valor de R$ 28.864.061,00 (vinte oito milhões, oitocentos e sessenta quatro mil e sessenta e um reais), representado por 3.394.838 (três milhões, trezentos e noventa e quatro mil e oitocentos e trinta e oito) ações escriturais, ordinárias e nominativas, sem valor nominal. Em 29/12/2022, registrado no Processo Susep nº 15414.600[illegible]3-85, foi realizada uma Assembleia Geral Extraordinária para aumento de capital social, aprovado pela SUSEP e[illegible]/2022 pela Portaria Susep nº 1.367.
12.2 - Reserva de reavaliação:
Constituída em exercícios anteriores em decorrência de reavaliações de bens do ativo imobilizado com base em laudos de [illegible] emitidos por pentos especializados. No ano de 2023 a reserva de reavaliação de imóveis foi realizada no montante de R$ 10[illegible]2 (R$ 100.074,72 no ano de 2022), conforme Demonstração das Mutações do Patrimônio Líquido. Nos termos d[illegible]638/2007, a Companhia optou por manter os saldos existentes de reserva de reavaliação até sua efetiva realização.
12.3- Reserva de lucros:
12.3.1 - Reserva legal:
Constituída, ao final do exercício, mediante apropriação de 5% sobre o lucro líquido do exercício, na forma prevista na legislação societária brasileira, podendo ser utilizada para a compensação de prejuízos ou para aumento do capital social, assegurando a integridade do capital social.
12.3.2 – Reserva de Dividendos adicionais propostos:
Constituída, ao final do exercício, mediante apropriação do lucro contábil remanescente, após a dedução dos dividendos mínimos obrigatórios e constituição da reserva legal de lucro, na forma prevista na legislação societária brasileira, podendo ser utilizada para a distribuição de dividendos, a qualquer momento, mediante assembleia geral.
12.4- Dividendos e juros sobre o capital próprio:
De acordo com as disposições legais e estatutárias são garantidos aos acionistas a distribuição de dividendos mínimos obrigatórios de 25% do lucro líquido ajustado de cada exercício. O benefício fiscal dos juros sobre capital próprio é reconhecido no resultado do exercício, calculado conforme legislação vigente e tendo como base a Taxa de Juros de Longo Prazo (TJLP) durante o exercício aplicável. A provisão relacionada a qualquer valor acima do mínimo obrigatório será constituída na data em que for aprovada, antes disso será mantida no patrimônio líquido, conforme apresentado na demonstração da[illegible] do patrimônio líquido.

	20[illegible]	2022
Lucro líquido do exercicio	2[illegible].256,14	**2.962.375,47**
JCP pago no exercício	(3[illegible].000,00)	(74.396,37)
Lucro pela realização da reserva de reavaliação	10[illegible]74,72	100.074,72
Base de calculo para os dividendos e reservas	**21.689[illegible]6**	**2.988.053,82**
Constituição da reserva legal - 5%	1079.462[illegible]	144.398,96
Dividendos pagos e propostos no exercício - 25%	[illegible]332,72	747.013,46
Constituição da reserva de dividendos adicionais propostos	15.[illegible]34	2.096.641,40

12.5 – Demonstração do cálculo do patrimônio líquido ajustado e [illegible]equerido de capital:
Nos termos da Resolução CNSP nº 432/2021, as sociedades seguradoras [illegible]as devem apresentar Patrimônio Líquido Ajustado (PLA) igual ou superior ao Capital Mínimo Requerido (CMR), após ajustes realizados [illegible] qualidade de cobertura deste. Capital Mínimo Requerido (CMR) é o capital total que a sociedade deverá manter para operar, sendo equivalente ao maior valor entre o capital base e a soma dos Capitais de Risco.
12.5.1 – Cálculo do patrimônio líquido ajustado:

	2023	2022
Patrimônio líquido contábil	**62.882.014,89**	**48.756.796,74**
(+/-) Ajustes contábeis	**(164.850,26)**	**(164.850,26)**
(+/-) Ajustes associados à variação dos valores econômicos	**2.350.244,20**	**7.043.015,38**
PLA de nível 1	57.853.244,34	55.767.904,36
PLA de nível 2	471.215,87	7.043.015,38
PLA de nível 3	6.942.948,61	7.175.957,88
(+/-) Ajuste do excesso de PLA níveis 2 e [illegible]	**-**	**(759.771,05)**
PLA total	**65.067.408,83**	**54.875.190,81**
Capital – base (I)	**8.100.000,00**	**8.100.000,00**
Capital de risco (II)	**54.126.136,91**	**42.774.578,87**
Capital de risco de subscrição	45.885.633,10	35.290.639,86
Capital de risco de crédito	4.094.929,41	2.947.112,85
Capital de risco operacional	2.064.792,04	1.688.354,84
Capital de risco de mercado	11.092.016,24	10.967.140,42
Efeito da correlação entre os riscos	(9.011.233,88)	(8.118.669,10)
Capital mínimo requerido (CMR) = (maior entre (I) e (II))	**54.126.136,91**	**42.774.578,87**
Suficiência do PL[illegible]	**10.941.271,92**	**12.100.611,94**
% de suficiência do P[illegible]	**20%**	**28%**

12.6 - Composição acionária:

Acionistas	Quantidade de Ações	2023 % de participação
Sérgio Suslik Wais	3.318.952	97,770%
Gente Comércio e Particip. Ltda	52.190	1,540%
Tânia Wais	12.939	0,380%
Marcelo [illegible]ais	10.643	0,310%
Eduardo [illegible]ais	114	0,003%
	3.394.838	**100%**

DIRETORIA

Sérgio Suslik Wais	Diretor Presidente
Marcelo Wais	Diretor Vice-Presidente
Tania Wais	Diretora
Eduardo Wais	Diretor

Flávia Nicoletti
Contadora CRCSP 274938/O-T-RS

Ismael Garcia
Atuário Responsável Técnico - MIBA 1010

PARECER DOS AUDITORES ATUARIAIS INDEPENDENTES SOBRE AS DEMONSTRAÇÕES FINANCEIRAS

Aos Administradores e Acionistas da
Gente Seguradora S.A.
Escopo da Auditoria
Examinamos as provisões técnicas e os ativos de resseguro registrados nas demonstrações financeiras, os demonstrativos do capital mínimo requerido, os valores redutores da necessidade de cobertura das provisões técnicas, os créditos com resseguradores relacionados a sinistros e despesas com sinistros, os indicadores de solvência regulatória, incluindo os ajustes associados à variação econômica do patrimônio líquido ajustado e os limites de retenção da **Gente Seguradora S.A.** - "Seguradora", em 31 de dezembro de 2023, elaborados sob a responsabilidade de sua Administração, em conformidade com os princípios atuariais divulgados pelo Instituto Brasileiro de Atuária – IBA e com as normas da Superintendência de Seguros Privados – SUSEP.
Responsabilidade da Administração
A Administração da Seguradora é responsável pelas provisões técnicas, pelos ativos de resseguro registrados nas demonstrações financeiras e pelos demonstrativos do capital mínimo requerido, valores redutores da necessidade de cobertura das provisões técnicas, créditos com resseguradores relacionados a sinistros e despesas com sinistros, indicadores de solvência regulatória, incluindo os ajustes associados à variação econômica do patrimônio líquido ajustado e limites de retenção elaborados de acordo com os princípios atuariais divulgados pelo Instituto Brasileiro de Atuária – IBA e com as normas da Superintendência de Seguros Privados – SUSEP, bem como pelos controles internos que ela determinou serem necessários para permitir a sua elaboração livre de distorção relevante, independentemente se causada por fraude ou erro.
Responsabilidade da Auditoria Independente
Nossa responsabilidade é a de expressar uma opinião sobre os itens auditados, relacionados no parágrafo introdutório a este parecer, com base em nossa auditoria atuarial, conduzida de acordo com os princípios atuariais emitidos pelo Instituto Brasileiro de Atuária – IBA. Estes princípios atuariais requerem que a auditoria atuarial seja planejada e executada com o objetivo de obter segurança razoável de que os respectivos itens auditados estão livres de distorção relevante.
Uma auditoria atuarial envolve a execução de procedimentos selecionados para obtenção de evidências sobre os valores das provisões técnicas e dos ativos de resseguro registrados nas demonstrações financeiras, dos demonstrativos do capital mínimo requerido, dos valores redutores da necessidade de cobertura das provisões técnicas, dos créditos com resseguradores relacionados a sinistros e despesas com sinistros, da análise dos indicadores de solvência regulatória, incluindo os ajustes associados à variação econômica do patrimônio líquido ajustado e dos limites de retenção. Os procedimentos selecionados dependem do julgamento do atuário, incluindo a avaliação dos riscos de distorção relevante independentemente se causada por fraude ou erro. Nessas avaliações de risco, o atuário considera que os controles internos da **Gente Seguradora S.A.** são relevantes para planejar os procedimentos de auditoria atuarial que são apropriados às circunstâncias, mas não para fins de expressar uma opinião sobre a efetividade desses controles internos. Acreditamos que a evidência de auditoria obtida é suficiente e apropriada para fundamentar nossa opinião de auditoria atuarial.
Opinião
Em nossa opinião, as provisões técnicas e os ativos de resseguro registrados nas demonstrações financeiras, os demonstrativos do capital mínimo requerido, os valores redutores da necessidade de cobertura das provisões técnicas, os créditos com resseguradores relacionados a sinistros e despesas com sinistros, os indicadores de solvência regulatória, incluindo os ajustes associados à variação econômica do patrimônio líquido ajustado e os limites de retenção da **Gente Seguradora S.A.** em 31 de dezembro de 2023 foram elaborados, em todos os aspectos relevantes, de acordo com as normas e orientações emitidas pelos órgãos reguladores e pelo Instituto Brasileiro de Atuária – IBA.
Outros assuntos
No contexto de nossas responsabilidades acima descritas, considerando a avaliação de riscos de distorção relevante nos itens integrantes do escopo definido no primeiro parágrafo, também aplicamos selecionados procedimentos de auditoria sobre as bases de dados fornecidas pela Seguradora e utilizadas em nossa auditoria atuarial, com base em testes aplicados sobre amostras. Consideramos que os dados selecionados em nossos trabalhos são capazes de proporcionar base razoável para permitir que os referidos itens integrantes do escopo definido no primeiro parágrafo estejam livres de distorção relevante.
Adicionalmente, também a partir de selecionados procedimentos, com base em testes aplicados sobre amostras, observamos que existe correspondência desses dados, que serviram de base para apuração dos itens integrantes do escopo definido no primeiro parágrafo, com aqueles encaminhados à SUSEP por meio dos respectivos Quadros Estatísticos e FIP (exclusivamente nos quadros concernentes ao escopo da auditoria atuarial), para o exercício auditado, em seus aspectos mais relevantes.

Porto Alegre, 22 de fevereiro de 2024.

ATUÁRIA BRASIL Assessoria, Consultoria e Auditoria S/S Ltda
CIBA 0087CNPJ 06.114.280/0001-45

Eder Gerson Aguiar de Oliveira
Atuário MIBA 630

RELATÓRIO DO AUDITOR INDEPENDENTE SOBRE AS DEMONSTRAÇÕES FINANCEIRAS

Aos
Diretores e Acionistas da
GENTE SEGURADORA S.A.
Porto Alegre - RS
Opinião
Examinamos as demonstrações contábeis da **GENTE SEGURADORA S.A.** (Companhia), que compreendem o balanço patrimonial em 31 de dezembro de 2023 e as respectivas demonstrações do resultado, do resultado abrangente, das mutações do patrimônio líquido e dos fluxos de caixa para o exercício findo nessa data, bem como as correspondentes explicativas, incluindo o resumo das principais políticas contábeis.
Em nossa opinião, as demonstrações contábeis acima referidas apresentam adequadamente, em todos os aspectos relevantes, a posição patrimonial e financeira da **GENTE SEGURADORA S.A.** em 31 de dezembro de 2023, o desempenho de suas operações e os seus fluxos de caixa para o exercício findo nessa data, de acordo com as práticas contábeis adotadas no Brasil, aplicáveis às entidades supervisionadas pela Superintendência de Seguros Privados (Susep).
Base para opinião
Nossa auditoria foi conduzida de acordo com as normas brasileiras e internacionais de auditoria. Nossas responsabilidades, em conformidade com tais normas, estão descritas na seção a seguir intitulada "Responsabilidades do auditor pela auditoria das demonstrações contábeis". Somos independentes em relação à Companhia, de acordo com os princípios éticos relevantes previstos no Código de Ética Profissional do Contador e nas normas profissionais emitidas pelo Conselho Federal de Contabilidade e cumprimos com as demais responsabilidades éticas de acordo com essas normas. Acreditamos que a evidência de auditoria obtida é suficiente e apropriada para fundamentar nossa opinião.
Outras informações que acompanham as demonstrações contábeis e o relatório do auditor.
A Administração da Companhia é responsável por essas outras informações que compreendem o Relatório da Administração.
Nossa opinião sobre as demonstrações contábeis não abrange o Relatório da Administração e não expressamos qualquer forma de conclusão de auditoria sobre esse relatório.
Em conexão com a auditoria das demonstrações contábeis, nossa responsabilidade é a de ler o Relatório da Administração e, ao fazê-lo, considerar se esse relatório está, de forma relevante, inconsistente com as demonstrações contábeis ou com o nosso conhecimento obtido na auditoria ou, de outra forma, aparenta estar distorcido de forma relevante. Se, com base no trabalho realizado, concluirmos que há distorção relevante no Relatório da Administração, somos requeridos a comunicar esse fato. Não temos nada a relatar a este respeito.
Responsabilidades da administração e da governança pelas demonstrações contábeis
A administração é responsável pela elaboração e adequada apresentação das demonstrações contábeis de acordo com as práticas contábeis adotadas no Brasil, aplicáveis às entidades supervisionadas pela Superintendência de Seguros Privados (Susep) e pelos controles internos que ela determinou como necessários para permitir a elaboração de demonstrações contábeis livres de distorção relevante, independentemente se causada por fraude ou erro.
Na elaboração das demonstrações contábeis, a administração é responsável pela avaliação da capacidade da Companhia continuar operando, divulgando, quando aplicável, os assuntos relacionados com a sua continuidade operacional e o uso dessa base contábil na elaboração das demonstrações contábeis, a não ser que a administração pretenda liquidar a Companhia ou cessar suas operações, ou não tenha nenhuma alternativa realista para fazer isso, exceto se essas operações.
Os responsáveis pela governança da Companhia são aqueles com responsabilidade pela supervisão no processo de elaboração das demonstrações contábeis.
Responsabilidades do auditor pela auditoria das demonstrações contábeis
Nossos objetivos são obter segurança razoável de que as demonstrações contábeis, tomadas em conjunto, estão livres de distorção relevante, independentemente se causada por fraude ou erro, e emitir relatório de auditoria contendo nossa opinião. Segurança razoável é um alto nível de segurança, mas não uma garantia de que a auditoria realizada de acordo com as normas brasileiras e internacionais de auditoria sempre detectará as eventuais distorções relevantes existentes. As distorções podem ser decorrentes de fraude ou erro e são consideradas relevantes quando, individualmente ou em conjunto, possam influenciar, dentro de uma perspectiva razoável, as decisões econômicas dos usuários tomadas com base nas referidas demonstrações contábeis. Como parte da auditoria realizada de acordo com as normas brasileiras e internacionais de auditoria, exercemos julgamento profissional e mantemos ceticismo profissional ao longo da auditoria. Além disso:

- Determinamos a materialidade de acordo com o nosso julgamento profissional. O conceito de materialidade é aplicado no planejamento e na execução de nossa auditoria, na avaliação dos efeitos das distorções identificadas ao longo da auditoria, das distorções não corrigidas, se houver, sobre as demonstrações contábeis como um todo e na formação de nossa opinião.
- A determinação da materialidade é afetada pela nossa percepção sobre as necessidades de informações financeiras pelos usuários das demonstrações contábeis. Nesse contexto, é razoável que assumamos que os usuários das demonstrações contábeis: (i) possuem conhecimento razoável sobre os negócios, as atividades comerciais e econômicas da Companhia e a disposição para analisar as informações das demonstrações contábeis com diligência razoável; (ii) entendem que as demonstrações contábeis são elaboradas, apresentadas e auditadas considerando níveis de materialidade; (iii) reconhecem as incertezas relevantes inerentes à mensuração de valores com base no uso de estimativas, julgamento e consideração de eventos futuros; e (iv) tomam decisões econômicas razoáveis com base nas informações das demonstrações contábeis.
- Ao planejarmos a auditoria, exercemos julgamento sobre as distorções que seriam consideradas relevantes. Esses julgamentos fornecem a base para determinarmos: (a) a natureza, a época e a extensão dos procedimentos de avaliação de risco; (b) a identificação e avaliação dos riscos de distorção relevante; e (c) a natureza, a época e a extensão dos procedimentos adicionais de auditoria.
- A determinação da materialidade para o planejamento envolve o exercício de julgamento profissional. Aplicamos frequentemente uma porcentagem a um referencial selecionado como ponto de partida para determinarmos a materialidade para as demonstrações contábeis como um todo. A materialidade para a execução da auditoria significa o valor ou o(s) valor(es) fixado(s) pelo auditor, inferior(es) ao considerado relevante para as demonstrações contábeis como um todo, para reduzir a um nível baixo a probabilidade de que as distorções não corrigidas e não detectadas em conjunto excedam a materialidade para as demonstrações contábeis como um todo.
- Identificamos e avaliamos os riscos de distorção relevante nas demonstrações contábeis, independentemente se causada por fraude e erro, planejamos e executamos procedimentos de auditoria em resposta a tais riscos, bem como obtemos evidência de auditoria apropriada e suficiente para fundamentar nossa opinião. O risco de não detecção de distorção relevante resultante de fraude é maior do que o proveniente de erro, já que a fraude pode envolver o ato de burlar os controles internos, conluio, falsificação, omissão ou representações falsas intencionais.
- Obtemos entendimento dos controles internos relevantes para a auditoria para planejarmos procedimentos de auditoria apropriados às circunstâncias, mas não com o objetivo de expressarmos opinião sobre a eficácia dos controles internos da Companhia.
- Avaliamos a adequação das políticas contábeis utilizadas e a razoabilidade das estimativas contábeis e respectivas divulgações feitas pela administração.
- Concluímos sobre a adequação do uso, pela administração, da base contábil de continuidade operacional e, com base nas evidências de auditoria obtidas, se existe incerteza relevante em relação a eventos ou condições que possam levantar dúvida significativa em relação à capacidade de continuidade operacional da Companhia. Se concluirmos que existe incerteza relevante, devemos chamar a atenção em nosso relatório de auditoria para as respectivas divulgações nas demonstrações contábeis ou incluir modificação em nossa opinião, se as divulgações forem inadequadas. Nossas conclusões estão fundamentadas nas evidências de auditoria obtidas até a data de nosso relatório. Todavia, eventos ou condições futuras podem levar a Companhia a não mais se manter em continuidade operacional.
- Avaliamos a apresentação geral, a estrutura e o conteúdo das demonstrações contábeis, inclusive as divulgações e se as demonstrações contábeis representam as correspondentes transações e os eventos de maneira compatível com o objetivo de apresentação adequada.
- Comunicamo-nos com os responsáveis pela governança a respeito, entre outros aspectos, do alcance planejado, da época da auditoria e das constatações significativas de auditoria, inclusive as eventuais deficiências significativas nos controles internos que identificamos durante nossos trabalhos.

Porto Alegre, 23 de fevereiro de 2024

TATICCA AUDITORES INDEPENDENTES S.S.
CRCRS 009308-F

Luiz Fernando Silva Soares
Contador CRCRS 033.964-O

Documento Assinado Digitalmente

Junta Comercial, Industrial e Serviços do Rio Grande do Sul
Certifico registro sob o nº 10262653 em 01/03/2024 da Empresa GENTE SEGURADORA S.A., CNPJ 90180605000102 e protocolo 240713991 - 01/03/2024. Autenticação: AA762FA570EA1D5D5A722CBA57E1654B6433662A. José Tadeu Jacoby - Secretário-Geral. Para validar este documento, acesse http://jucisrs.rs.gov.br/validacao e informe nº do protocolo 24/071.399-1 e o código de segurança VF3o Esta cópia foi autenticada digitalmente e assinada em 04/03/2024 por José Tadeu Jacoby Secretário-Geral.

PROCERGS

Nome do arquivo: Gente Seguradora 26.02.pdf

Autenticidade: Documento íntegro

DOCUMENTO ASSINADO POR	DATA	CPF/CNPJ	VERIFICAÇÃO
EMPRESA JORNALISTICA CALDAS JUNIOR LTDA Responsável: MARCELO DE SOUSA DANTAS	26/02/2024 08:06:57 GMT-03:00	92757798000139 43432271387	

Documento Assinado Digitalmente

Conforme MP nº 2.200-2/2001 de 24/08/2001, o documento eletrônico assinado digitalmente tem comprovação pela cadeia da ICP-Brasil com a assinatura qualificada ou com a assinatura avançada pela cadeia gov.br regulada pela Lei nº 14.063 de 23/09/2020.

Junta Comercial, Industrial e Serviços do Rio Grande do Sul
Certifico registro sob o nº 10262653 em 01/03/2024 da Empresa GENTE SEGURADORA S.A., CNPJ 90180605000102 e protocolo 240713991 - 01/03/2024. Autenticação: AA762FA570EA1D5D5A722CBA57E1654B6433662A. José Tadeu Jacoby - Secretário-Geral. Para validar este documento, acesse http://jucisrs.rs.gov.br/validacao e informe nº do protocolo 24/071.399-1 e o código de segurança VF3o Esta cópia foi autenticada digitalmente e assinada em 04/03/2024 por José Tadeu Jacoby Secretário-Geral.

Documento Principal

Identificação do Processo		
Número do Protocolo	Número do Processo Módulo Integrador	Data
24/071.399-1	RSE2400085582	01/03/2024

Identificação do(s) Assinante(s)		
CPF	Nome	Data Assinatura
062.422.780-49	SERGIO SUSLIK WAIS	01/03/2024
Assinado utilizando assinaturas avançadas gov.br ITI		

Junta Comercial, Industrial e Serviços do Rio Grande do Sul

Junta Comercial, Industrial e Serviços do Rio Grande do Sul

TERMO DE AUTENTICAÇÃO - REGISTRO DIGITAL

Certifico que o ato, assinado digitalmente, da empresa GENTE SEGURADORA S.A., de CNPJ 90.180.605/0001-02 e protocolado sob o número 24/071.399-1 em 01/03/2024, encontra-se registrado na Junta Comercial sob o número 10262653, em 01/03/2024. O ato foi deferido eletronicamente pelo examinador Célio Luiz Levandovski.

Certifica o registro, o Secretário-Geral, José Tadeu Jacoby. Para sua validação, deverá ser acessado o sitio eletrônico do Portal de Serviços / Validar Documentos (https://portalservicos.jucisrs.rs.gov.br/Portal/pages/imagemProcesso/viaUnica.jsf) e informar o número de protocolo e chave de segurança.

Capa de Processo

Assinante(s)		
CPF	Nome	Data Assinatura
062.422.780-49	SERGIO SUSLIK WAIS	01/03/2024
Assinado utilizando assinaturas avançadas gov.br ITI		

Documento Principal

Assinante(s)		
CPF	Nome	Data Assinatura
062.422.780-49	SERGIO SUSLIK WAIS	01/03/2024
Assinado utilizando assinaturas avançadas gov.br ITI		

Data de início dos efeitos do registro (art. 36, Lei 8.934/1994): 01/03/2024

SRM

Documento assinado eletronicamente por Célio Luiz Levandovski, Servidor(a) Público(a), em 01/03/2024, às 17:51.

A autencidade desse documento pode ser conferida no portal de serviços da jucisrs informando o número do protocolo 24/071.399-1.

Junta Comercial, Industrial e Serviços do Rio Grande do Sul

O ato foi assinado digitalmente por :

Identificação do(s) Assinante(s)	
CPF	Nome
054.744.500-87	JOSE TADEU JACOBY

Porto Alegre. sexta-feira, 01 de março de 2024

Junta Comercial, Industrial e Serviços do Rio Grande do Sul
Certifico registro sob o nº 10262653 em 01/03/2024 da Empresa GENTE SEGURADORA S.A., CNPJ 90180605000102 e protocolo 240713991 - 01/03/2024. Autenticação: AA762FA570EA1D5D5A722CBA57E1654B6433662A. José Tadeu Jacoby - Secretário-Geral. Para validar este documento, acesse http://jucisrs.rs.gov.br/validacao e informe nº do protocolo 24/071.399-1 e o código de segurança VF3o Esta cópia foi autenticada digitalmente e assinada em 04/03/2024 por José Tadeu Jacoby Secretário-Geral.

ESTADO DO RIO GRANDE DO SUL
SECRETARIA DA FAZENDA
CONTADORIA E AUDITORIA-GERAL DO ESTADO - CAGE

CERTIFICADO DE ATESTE E DE AVALIAÇÃO ECONÔMICO-FINANCEIRA DE LICITANTE

CERTIFICADO Nº: 642

RAZÃO SOCIAL: GENTE SEGURADORA SA
CNPJ: 90.180.605/0001-02
ENDEREÇO: RUA MARECHAL FLORIANO PEIXOTO, 450, Bairro CENTRO HISTORICO, CEP 90020060
CNAE: 6512000 - Sociedade seguradora de seguros não vida
PERÍODO DE VALIDADE: 13/06/2024 a 30/06/2025

A Contadoria e Auditoria-Geral do Estado, com base nas demonstrações contábeis assinadas por **FLAVIA NICOLETTI**, **CRC 274938**, **ATESTA** que a empresa acima possui:

I) Índice de Liquidez Geral (ILG) = **1,10**, Índice de Solvência Geral (ISG) = **1,17**, e Índice de Liquidez Corrente (ILC) = **1,28**, **atendendo** aos requisitos do inciso I do art. 3o do Decreto no 57.154/2023;

II) Capital Circulante Líquido de **R$ 87.720.549,79**, **atendendo** ao requisito do inciso III do art. 3o do Decreto no 57.154/2023 para contratações de até **R$ 526.533.912,30**.

Para fins do disposto nos incisos II e IV do art. 3o do Decreto no 57.154/2023 e conforme as demonstrações contábeis do último exercício social encerrado em **31/12/2023**, a empresa ora certificada apresenta:
- Receita Bruta Anual no valor de **R$ 323.425.142,59**
- Patrimônio Líquido no valor de **R$ 62.882.014,89**

Este Certificado substitui, no seu período de validade, a apresentação das Demonstrações Contábeis de que tratam o Decreto nº 57.154/2023 e a Instrução Normativa CAGE nº 11/2023.

Porto Alegre, 14 de junho de 2024

CAGE
CONTADORIA E AUDITORIA-GERAL DO ESTADO DO RS

Este certificado foi emitido com base em informações não auditadas por este órgão. Constatando-se, a qualquer tempo, irregularidades nas informações fornecidas pela empresa, este documento perderá imediatamente sua validade.

MINISTÉRIO DA FAZENDA
SECRETARIA DA RECEITA FEDERAL DO BRASIL
SISTEMA PÚBLICO DE ESCRITURAÇÃO DIGITAL – Sped **Versão: 10.2.1**

RECIBO DE ENTREGA DE ESCRITURAÇÃO CONTÁBIL DIGITAL

IDENTIFICAÇÃO DO TITULAR DA ESCRITURAÇÃO

NIRE	CNPJ	
43300025934	90.180.605/0001-02	
NOME EMPRESARIAL		
GENTE SEGURADORA S.A.		

IDENTIFICAÇÃO DA ESCRITURAÇÃO

FORMA DA ESCRITURAÇÃO CONTÁBIL	PERÍODO DA ESCRITURAÇÃO
Livro Diário (Completo - sem escrituração Auxiliar)	01/01/2023 a 31/12/2023
NATUREZA DO LIVRO	**NÚMERO DO LIVRO**
ESCRITURACAO CONTABIL DIGITAL DO LIVRO DIARIO GERAL	275
IDENTIFICAÇÃO DO ARQUIVO (HASH)	
BF.B7.53.64.AA.B6.FC.36.47.80.FC.CF.EF.35.0D.4D.90.82.18.40	

ESTE LIVRO FOI ASSINADO COM OS SEGUINTES CERTIFICADOS DIGITAIS:

QUALIFICAÇÃO DO SIGNATARIO	CPF/CNPJ	NOME	Nº SÉRIE DO CERTIFICADO	VALIDADE	RESPONSÁVEL LEGAL
Contabilista	32070768821	FLAVIA NICOLETTI: 32070768821	832759796918286033522031524843617357 49	11/05/2022 a 10/05/2025	Não
Diretor	06242278049	SERGIO SUSLIK WAIS: 06242278049	208958140801096221836466180061694665 31	18/01/2022 a 17/01/2025	Sim

NÚMERO DO RECIBO:

BF.B7.53.64.AA.B6.FC.36.47.80.FC.CF.
EF.35.0D.4D.90.82.18.40-4

Escrituração recebida via Internet
pelo Agente Receptor SERPRO

em 06/06/2024 às 16:43:06

91.E4.D1.D2.7B.FF.69.9D
14.52.8F.47.AF.49.20.8C

Considera-se autenticado o livro contábil a que se refere este recibo, dispensando-se a autenticação de que trata o art. 39 da Lei nº 8.934/1994. Este recibo comprova a autenticação.

BASE LEGAL: Decreto nº 1.800/1996, com a alteração do Decreto nº 8.683/2016, e arts. 39, 39-A, 39-B da Lei nº 8.934/1994 com a alteração da Lei Complementar nº 1247/2014.

TERMOS DE ABERTURA E ENCERRAMENTO

Entidade:	GENTE SEGURADORA S.A.		
Período da Escrituração:	01/01/2023 a 31/12/2023	CNPJ:	90.180.605/0001-02
Número de Ordem do Livro:	275		
Período Selecionado:	01 de Janeiro de 2023 a 31 de Dezembro de 2023		

TERMO DE ABERTURA

Nome Empresarial	GENTE SEGURADORA S.A.
NIRE	43300025934
CNPJ	90.180.605/0001-02
Número de Ordem	275
Natureza do Livro	ESCRITURACAO CONTABIL DIGITAL DO LIVRO DIARIO GERAL
Município	PORTO ALEGRE
Data do arquivamento dos atos constitutivos	04/12/1984
Data de arquivamento do ato de conversão de sociedade simples em sociedade empresária	
Data de encerramento do exercício social	31/12/2023
Quantidade total de linhas do arquivo digital	334611

TERMO DE ENCERRAMENTO

Nome Empresarial	GENTE SEGURADORA S.A.
Natureza do Livro	ESCRITURACAO CONTABIL DIGITAL DO LIVRO DIARIO GERAL
Número de ordem	275
Quantidade total de linhas do arquivo digital	334611
Data de inicio	01/01/2023
Data de término	31/12/2023

Este documento é parte integrante de escrituração cuja autenticação se comprova pelo recibo de número BF.B7.53.64.AA.B6.FC.36.47.80.FC.CF.EF.35.0D.4D.90.82.18.40-4, nos termos do Decreto nº 8.683/2016.

Este relatório foi gerado pelo Sistema Público de Escrituração Digital – Sped

Versão 10.2.1 do Visualizador

DEMONSTRAÇÃO DE RESULTADO DO EXERCÍCIO

Entidade:	GENTE SEGURADORA S.A.		
Período da Escrituração:	01/01/2023 a 31/12/2023	CNPJ:	90.180.605/0001-02
Número de Ordem do Livro:	275		
Período Selecionado:	01 de Janeiro de 2023 a 31 de Dezembro de 2023		

Descrição	Nota	Saldo anterior	Saldo atual
PREMIOS EMITIDOS LIQUIDOS		R$ 244.040.238,67	R$ 323.425.142,59
(-) VARIAÇÃO DAS PROVISOES TECNICAS		R$ (25.908.342,09)	R$ (44.622.383,83)
PREMIOS GANHOS		R$ 218.131.896,58	R$ 278.802.758,76
RECEITAS COM EMISSAO DE APOLICES		R$ 0,00	R$ 0,00
(-) SINISTROS OCORRIDOS		R$ (179.052.437,28)	R$ (184.767.160,72)
(-) CUSTO DE AQUISICAO		R$ (29.869.349,40)	R$ (35.041.298,24)
(-) OUTRAS RECEITAS E DESPESAS OPERACIONAIS		R$ (2.150.569,43)	R$ (9.894.512,61)
(-) RESULTADO COM RESSEGURO		R$ 14.426.961,80	R$ (1.550.609,70)
(-) DESPESAS ADMINISTRATIVAS		R$ (20.103.234,68)	R$ (25.323.002,92)
(-) DESPESAS COM TRIBUTOS		R$ (3.542.318,47)	R$ (4.799.592,59)
RESULTADO FINANCEIRO		R$ 7.830.678,62	R$ 22.643.809,07
RECEITAS FINANCEIRAS		R$ 28.395.589,15	R$ 37.711.633,29
(-) DESPESAS FINANCEIRAS		R$ (20.564.910,53)	R$ (15.067.824,22)
RESULTADO PATRIMONIAL		R$ 89.447,80	R$ 76.668,90
RESULTADO OPERACIONAL		R$ 5.761.075,54	R$ 40.147.059,95
(-) GANHOS E PERDAS COM ATIVOS NAO CORRENTES		R$ (73.743,25)	R$ (365.619,63)
RESULTADO ANTES DOS IMPOSTOS E PARTICIPACOES		R$ 5.687.332,29	R$ 39.781.440,32
(-) IMPOSTO DE RENDA		R$ (1.390.796,98)	R$ (8.977.731,53)
(-) CONTRIBUICAO SOCIAL		R$ (935.386,92)	R$ (5.546.337,79)
(-) PARTICIPACOES SOBRE O RESULTADO		R$ (398.772,92)	R$ (432.114,86)
LUCRO LIQUIDO DO EXERCICIO		R$ 2.962.375,47	R$ 24.825.256,14

Este documento é parte integrante de escrituração cuja autenticação se comprova pelo recibo de número BF.B7.53.64.AA.B6.FC.36.47.80.FC.CF.EF.35.0D.4D.90.82.18.40-4, nos termos do Decreto nº 8.683/2016.

Este relatório foi gerado pelo Sistema Público de Escrituração Digital – Sped

Versão 10.2.1 do Visualizador

BALANÇO PATRIMONIAL

Entidade:	GENTE SEGURADORA S.A.
Período da Escrituração:	01/01/2023 a 31/12/2023
CNPJ:	90.180.605/0001-02
Número de Ordem do Livro:	275
Período Selecionado:	01 de Janeiro de 2023 a 31 de Dezembro de 2023

Descrição	Nota	Saldo Inicial	Saldo Final
TOTAL DO ATIVO		R$ 339.808.792,13	R$ 427.246.238,00
CIRCULANTE		R$ 317.215.984,29	R$ 399.914.049,80
CAIXA E BANCOS		R$ 20.429,52	R$ 75.267,05
APLICACOES		R$ 190.246.682,54	R$ 239.654.263,21
PREMIOS A RECEBER		R$ 43.487.856,51	R$ 68.741.930,68
OPERACOES COM RESSEGURADORAS		R$ 20.095.641,72	R$ 14.742.959,34
ATIVOS DE RESSEGUROS - PROVISÕES TÉCNICAS		R$ 40.304.233,27	R$ 41.944.607,10
TITULOS E CREDITOS A RECEBER		R$ 2.259,26	R$ 3.945,00
CREDITOS TRIBUTARIOS E PREVIDENCIARIOS		R$ 1.917.268,32	R$ 12.934.034,33
DEPOSITOS JUDICIAIS E FISCAIS		R$ 530.482,88	R$ 935.354,23
OUTROS CREDITOS		R$ 5.238,22	R$ 11.296,00
BENS A VENDA		R$ 7.199.069,60	R$ 2.489.160,00
EMPRESTIMOS E DEPOSITOS COMPULSORIOS		R$ 100.213,11	R$ 98.749,91
SEGUROS		R$ 13.306.609,34	R$ 18.282.482,95
ATIVO NAO CIRCULANTE		R$ 22.592.807,84	R$ 27.332.188,20
ATIVOS DE RESSEGUROS - PROVISOES TECNICAS		R$ 13.387.174,70	R$ 18.509.593,60
PARTICIPACOES SOCIETARIAS - FINANCEIRAS		R$ 164.850,26	R$ 164.850,26
IMOVEIS DE USO PROPRIO		R$ 7.139.057,88	R$ 6.942.948,61
BENS MOVEIS		R$ 1.901.725,00	R$ 1.714.795,73
TOTAL DO PASSIVO E PATRIMONIO LIQUIDO		R$ 339.808.792,13	R$ 427.246.238,00
CIRCULANTE		R$ 249.958.581,43	R$ 312.193.500,01
OBRIGACOES A PAGAR		R$ 2.184.919,26	R$ 9.254.556,87
IMPOSTOS E ENCARGOS SOCIAIS A RECOLHER		R$ 2.298.460,86	R$ 2.337.796,90
ENCARGOS TRABALHISTAS		R$ 421.090,45	R$ 568.849,88
IMPOSTOS E CONTRIBUICOES		R$ 2.502.849,56	R$ 14.904.444,08
OUTRAS CONTAS A PAGAR		R$ 1.236.417,59	R$ 1.413.607,12
OPERACOES COM RESSEGURADORAS		R$ 32.689.187,99	R$ 23.465.939,07
CORRETORES DE SEGUROS E RESSEGUROS		R$ 7.796.978,44	R$ 11.862.096,36
OUTROS DEBITOS OPERACIONAIS		R$ 0,00	R$ 0,00
DEPOSITOS DE TERCEIROS		R$ 91.202,94	R$ 83.285,77

Este documento é parte integrante de escrituração cuja autenticação se comprova pelo recibo de número BF.B7.53.64.AA.B6.FC.36.47.80.FC.CF.EF.35.0D.4D.90.82.18.40-4, nos termos do Decreto nº 8.683/2016.

Este relatório foi gerado pelo Sistema Público de Escrituração Digital – Sped

Versão 10.2.1 do Visualizador

BALANÇO PATRIMONIAL

Entidade:	GENTE SEGURADORA S.A.		
Período da Escrituração:	01/01/2023 a 31/12/2023	CNPJ:	90.180.605/0001-02
Número de Ordem do Livro:	275		
Período Selecionado:	01 de Janeiro de 2023 a 31 de Dezembro de 2023		

Descrição	Nota	Saldo Inicial	Saldo Final
PROVISOES TECNICAS - SEGUROS		R$ 200.737.474,34	R$ 248.302.923,96
PASSIVO NAO CIRCULANTE		R$ 41.093.413,96	R$ 52.170.723,10
TRIBUTOS DIFERIDOS		R$ 611.143,75	R$ 556.207,92
PROVISOES TECNICAS-SEGUROS		R$ 39.872.986,29	R$ 50.272.431,29
PROVISOES JUDICIAS		R$ 609.283,92	R$ 1.342.083,89
PATRIMONIO LIQUIDO		R$ 48.756.796,74	R$ 62.882.014,89
CAPITAL SOCIAL		R$ 27.097.359,60	R$ 28.864.061,00
RESERVA DE REAVALIAÇÃO		R$ 879.450,76	R$ 834.311,87
RESERVAS DE LUCROS		R$ 19.013.284,98	R$ 33.183.642,02
AUMENTO/REDUCAO DE CAPITAL		R$ 1.766.701,40	R$ 0,00

DEMONSTRAÇÃO DE RESULTADO DO EXERCÍCIO

Entidade:	GENTE SEGURADORA S.A.		
Período da Escrituração:	01/01/2023 a 31/12/2023	CNPJ:	90.180.605/0001-02
Número de Ordem do Livro:	275		
Período Selecionado:	01 de Janeiro de 2023 a 31 de Dezembro de 2023		

Descrição	Nota	Saldo anterior	Saldo atual
PREMIOS EMITIDOS LIQUIDOS		R$ 244.040.238,67	R$ 323.425.142,59
(-) VARIAÇÃO DAS PROVISOES TECNICAS		R$ (25.908.342,09)	R$ (44.622.383,83)
PREMIOS GANHOS		R$ 218.131.896,58	R$ 278.802.758,76
RECEITAS COM EMISSAO DE APOLICES		R$ 0,00	R$ 0,00
(-) SINISTROS OCORRIDOS		R$ (179.052.437,28)	R$ (184.767.160,72)
(-) CUSTO DE AQUISICAO		R$ (29.869.349,40)	R$ (35.041.298,24)
(-) OUTRAS RECEITAS E DESPESAS OPERACIONAIS		R$ (2.150.569,43)	R$ (9.894.512,61)
(-) RESULTADO COM RESSEGURO		R$ 14.426.961,80	R$ (1.550.609,70)
(-) DESPESAS ADMINISTRATIVAS		R$ (20.103.234,68)	R$ (25.323.002,92)
(-) DESPESAS COM TRIBUTOS		R$ (3.542.318,47)	R$ (4.799.592,59)
RESULTADO FINANCEIRO		R$ 7.830.678,62	R$ 22.643.809,07
RECEITAS FINANCEIRAS		R$ 28.395.589,15	R$ 37.711.633,29
(-) DESPESAS FINANCEIRAS		R$ (20.564.910,53)	R$ (15.067.824,22)
RESULTADO PATRIMONIAL		R$ 89.447,80	R$ 76.668,90
RESULTADO OPERACIONAL		R$ 5.761.075,54	R$ 40.147.059,95
(-) GANHOS E PERDAS COM ATIVOS NAO CORRENTES		R$ (73.743,25)	R$ (365.619,63)
RESULTADO ANTES DOS IMPOSTOS E PARTICIPACOES		R$ 5.687.332,29	R$ 39.781.440,32
(-) IMPOSTO DE RENDA		R$ (1.390.796,98)	R$ (8.977.731,53)
(-) CONTRIBUICAO SOCIAL		R$ (935.386,92)	R$ (5.546.337,79)
(-) PARTICIPACOES SOBRE O RESULTADO		R$ (398.772,92)	R$ (432.114,86)
LUCRO LIQUIDO DO EXERCICIO		R$ 2.962.375,47	R$ 24.825.256,14

Este documento é parte integrante de escrituração cuja autenticação se comprova pelo recibo de número BF.B7.53.64.AA.B6.FC.36.47.80.FC.CF.EF.35.0D.4D.90.82.18.40-4, nos termos do Decreto nº 8.683/2016.

Este relatório foi gerado pelo Sistema Público de Escrituração Digital – Sped

Versão 10.2.1 do Visualizador

DEMONSTRAÇÃO DAS MUTAÇÕES DO PATRIMÔNIO LÍQUIDO

Entidade:	GENTE SEGURADORA S.A.				
Período da Escrituração:	01/01/2023 a 31/12/2023	CNP	90.180.605/0001-02	Número de Ordem do Livro:	275
Período Selecionado:	01 de Janeiro de 2023 a 31 de Dezembro de 2023				

Histórico	Código de Aglutinação das Contas de Patrimônio Líquido					Total (R$)
	CAPITAL SOCIAL (R$)	AUMENTO DE CAPITAL (R$)	REAVALIACAO (R$)	LUCROS (R$)	LUCROS ACUMULADOS (R$)	
Saldo Inicial em 01.01.2023	27.097.359,60	1.766.701,40	879.450,76	19.013.284,98	0,00	48.756.796,74
APROVACAO PORTARIA SUSEP N 1367 DE 032023	1.766.701,40	(-)1.766.701,40				0,00
REALIZAÇÃO DA RESERVA DE REAVALIAÇÃO			(-)100.074,72		100.074,72	0,00
BAIXA DA RESERVA DE REAVALIAÇÃO			54.935,83			54.935,83
RESERVA LEGAL				1.079.462,81	(-)1.079.462,81	0,00
DIVIDENDOS ADICIONAIS PROPOSTOS				15.187.535,33	(-)15.187.535,33	0,00
LUCRO LÍQUIDO DO EXERCÍCIO					24.825.256,14	24.825.256,14
JUROS SOBRE O CAPITAL PRÓPRIO					(-)3.236.000,00	(-)3.236.000,00
DIVIDENDOS DISTRIBUIDOS				(-)2.096.641,10	(-)5.422.332,72	(-)7.518.973,82
Saldo Final em 31.12.2023	28.864.061,00	0,00	834.311,87	33.183.642,02	0,00	62.882.014,89
Notas						

BALANÇO PATRIMONIAL

Entidade:	GENTE SEGURADORA S.A.
Período da Escrituração:	01/01/2023 a 31/12/2023
CNPJ:	90.180.605/0001-02
Número de Ordem do Livro:	275
Período Selecionado:	01 de Janeiro de 2023 a 31 de Dezembro de 2023

Descrição	Nota	Saldo Inicial	Saldo Final
TOTAL DO ATIVO		R$ 339.808.792,13	R$ 427.246.238,00
CIRCULANTE		R$ 317.215.984,29	R$ 399.914.049,80
CAIXA E BANCOS		R$ 20.429,52	R$ 75.267,05
APLICACOES		R$ 190.246.682,54	R$ 239.654.263,21
PREMIOS A RECEBER		R$ 43.487.856,51	R$ 68.741.930,68
OPERACOES COM RESSEGURADORAS		R$ 20.095.641,72	R$ 14.742.959,34
ATIVOS DE RESSEGUROS - PROVISÕES TÉCNICAS		R$ 40.304.233,27	R$ 41.944.607,10
TITULOS E CREDITOS A RECEBER		R$ 2.259,26	R$ 3.945,00
CREDITOS TRIBUTARIOS E PREVIDENCIARIOS		R$ 1.917.268,32	R$ 12.934.034,33
DEPOSITOS JUDICIAIS E FISCAIS		R$ 530.482,88	R$ 935.354,23
OUTROS CREDITOS		R$ 5.238,22	R$ 11.296,00
BENS A VENDA		R$ 7.199.069,60	R$ 2.489.160,00
EMPRESTIMOS E DEPOSITOS COMPULSORIOS		R$ 100.213,11	R$ 98.749,91
SEGUROS		R$ 13.306.609,34	R$ 18.282.482,95
ATIVO NAO CIRCULANTE		R$ 22.592.807,84	R$ 27.332.188,20
ATIVOS DE RESSEGUROS - PROVISOES TECNICAS		R$ 13.387.174,70	R$ 18.509.593,60
PARTICIPACOES SOCIETARIAS - FINANCEIRAS		R$ 164.850,26	R$ 164.850,26
IMOVEIS DE USO PROPRIO		R$ 7.139.057,88	R$ 6.942.948,61
BENS MOVEIS		R$ 1.901.725,00	R$ 1.714.795,73
TOTAL DO PASSIVO E PATRIMONIO LIQUIDO		R$ 339.808.792,13	R$ 427.246.238,00
CIRCULANTE		R$ 249.958.581,43	R$ 312.193.500,01
OBRIGACOES A PAGAR		R$ 2.184.919,26	R$ 9.254.556,87
IMPOSTOS E ENCARGOS SOCIAIS A RECOLHER		R$ 2.298.460,86	R$ 2.337.796,90
ENCARGOS TRABALHISTAS		R$ 421.090,45	R$ 568.849,88
IMPOSTOS E CONTRIBUICOES		R$ 2.502.849,56	R$ 14.904.444,08
OUTRAS CONTAS A PAGAR		R$ 1.236.417,59	R$ 1.413.607,12
OPERACOES COM RESSEGURADORAS		R$ 32.689.187,99	R$ 23.465.939,07
CORRETORES DE SEGUROS E RESSEGUROS		R$ 7.796.978,44	R$ 11.862.096,36
OUTROS DEBITOS OPERACIONAIS		R$ 0,00	R$ 0,00
DEPOSITOS DE TERCEIROS		R$ 91.202,94	R$ 83.285,77

Este documento é parte integrante de escrituração cuja autenticação se comprova pelo recibo de número BF.B7.53.64.AA.B6.FC.36.47.80.FC.CF.EF.35.0D.4D.90.82.18.40-4, nos termos do Decreto nº 8.683/2016.

Este relatório foi gerado pelo Sistema Público de Escrituração Digital – Sped

Versão 10.2.1 do Visualizador

BALANÇO PATRIMONIAL

Entidade:	GENTE SEGURADORA S.A.		
Período da Escrituração:	01/01/2023 a 31/12/2023	CNPJ:	90.180.605/0001-02
Número de Ordem do Livro:	275		
Período Selecionado:	01 de Janeiro de 2023 a 31 de Dezembro de 2023		

Descrição	Nota	Saldo Inicial	Saldo Final
PROVISOES TECNICAS - SEGUROS		R$ 200.737.474,34	R$ 248.302.923,96
PASSIVO NAO CIRCULANTE		R$ 41.093.413,96	R$ 52.170.723,10
TRIBUTOS DIFERIDOS		R$ 611.143,75	R$ 556.207,92
PROVISOES TECNICAS-SEGUROS		R$ 39.872.986,29	R$ 50.272.431,29
PROVISOES JUDICIAS		R$ 609.283,92	R$ 1.342.083,89
PATRIMONIO LIQUIDO		R$ 48.756.796,74	R$ 62.882.014,89
CAPITAL SOCIAL		R$ 27.097.359,60	R$ 28.864.061,00
RESERVA DE REAVALIAÇÃO		R$ 879.450,76	R$ 834.311,87
RESERVAS DE LUCROS		R$ 19.013.284,98	R$ 33.183.642,02
AUMENTO/REDUCAO DE CAPITAL		R$ 1.766.701,40	R$ 0,00

DADOS DAS ASSINATURAS

Entidade:	GENTE SEGURADORA S.A.
Período da Escrituração:	01/01/2023 a 31/12/2023
CNPJ:	90.180.605/0001-02
Número de Ordem do Livro:	275

Dados das Assinaturas da Escrituração

Qualificação do Assinante	Contabilista
Tipo do Certificado	Pessoa Física
CPF / CNPJ	320.707.688-21
N° de Série do Certificado	832759796918286033522031524843617357 49
Nome do Signatário	FLAVIA NICOLETTI:32070768821
Autoridade Certificadora Emissora	AC Instituto Fenacon RFB G3
Validade	11/05/2022 a 10/05/2025

Qualificação do Assinante	Diretor
Tipo do Certificado	Pessoa Física
CPF / CNPJ	062.422.780-49
N° de Série do Certificado	208958140801096221836466180061694665 31
Nome do Signatário	SERGIO SUSLIK WAIS:06242278049
Autoridade Certificadora Emissora	AC Certisign RFB G5
Validade	18/01/2022 a 17/01/2025

SITUAÇÃO DO ARQUIVO DA ESCRITURAÇÃO

Nome Empresarial:	GENTE SEGURADORA S.A.				
CNPJ:	90.180.605/0001-02	Nire:	43300025934	Scp:	
Período da Escrituração:	01/01/2023 a 31/12/2023				
Forma de Escrituração Contábil:	Livro Diário (Completo - sem escrituração Auxiliar)				
Natureza do Livro:	ESCRITURACAO CONTABIL DIGITAL DO LIVRO DIARIO GERAL				
Identificação do arquivo(hash):	BF.B7.53.64.AA.B6.FC.36.47.80.FC.CF.EF.35.0D.4D.90.82.18.40-				

Consulta Realizada em: 07/06/2024 05:38:36

Resultado da Verificação

A escrituração visualizada é a mesma que se encontra na base de dados do SPED.

Situação Atual

Escrituração com NIRE AUTENTICADA

A escrituração encontra-se na base de dados do Sped e considera-se autenticada nos termos do Decreto nº 1.800/1996, com a alteração dada pelo Decreto nº 8.683/2016. O recibo de entrega constitui a comprovação da autenticação, nos termos do art. 39-B da Lei nº 8.934/1994, sendo dispensada qualquer outra autenticação (art.39-A da Lei nº 8.934/1994).

TERMOS DE ABERTURA E ENCERRAMENTO

Entidade:	GENTE SEGURADORA S.A.		
Período da Escrituração:	01/01/2025 a 31/12/2025	CNPJ:	90.180.605/0001-02
Número de Ordem do Livro:	277		

TERMO DE ABERTURA

Nome Empresarial	GENTE SEGURADORA S.A.
NIRE	43300025934
CNPJ	90.180.605/0001-02
Número de Ordem	277
Natureza do Livro	ESCRITURACAO CONTABIL DIGITAL DO LIVRO DIARIO GERAL
Município	PORTO ALEGRE
Data do arquivamento dos atos constitutivos	04/12/1984
Data de arquivamento do ato de conversão de sociedade simples em sociedade empresária	
Data de encerramento do exercício social	31/12/2025
Quantidade total de linhas do arquivo digital	413972

TERMO DE ENCERRAMENTO

Nome Empresarial	GENTE SEGURADORA S.A.
Natureza do Livro	ESCRITURACAO CONTABIL DIGITAL DO LIVRO DIARIO GERAL
Número de ordem	277
Quantidade total de linhas do arquivo digital	413972
Data de inicio	01/01/2025
Data de término	31/12/2025

Este documento é parte integrante de escrituração cuja autenticação se comprova pelo recibo de número 94.01.F7.25.03.04.3C.21.25.21.75.8C.71.F5.EE.EB.11.24.29.BF-6, nos termos do Decreto nº 8.683/2016.

Este relatório foi gerado pelo Sistema Público de Escrituração Digital – Sped

DEMONSTRAÇÃO DAS MUTAÇÕES DO PATRIMÔNIO LÍQUIDO

Entidade:	GENTE SEGURADORA S.A.				
Período da Escrituração:	01/01/2025 a 31/12/2025	CNP	90.180.605/0001-02	Número de Ordem do Livro:	277
Período Selecionado:	01 de janeiro de 2025 a 31 de dezembro de 2025				

Histórico	Código de Aglutinação das Contas de Patrimônio Líquido				Total (R$)
	CAPITAL SOCIAL (R$)	REAVALIACAO (R$)	LUCROS (R$)	LUCROS ACUMULADOS (R$)	
Saldo Inicial em 01.01.2025	28.864.061,00	774.267,04	45.475.879,78	0,00	75.114.207,82
REALIZAÇÃO DA RESERVA DE REAVALIAÇÃO		(-)100.074,72			(-)100.074,72
BAIXA DA RESERVA DE REAVALIAÇÃO		40.029,90			40.029,90
RESERVA LEGAL			404.432,95		404.432,95
DIVIDENDOS ADICIONAIS PROPOSTOS			29.264.743,40		29.264.743,40
DIVIDENDOS DISTRIBUIDOS			(-)27.000.000,00		(-)27.000.000,00
Saldo Final em 31.12.2025	28.864.061,00	714.222,22	48.145.056,13	0,00	77.723.339,35
Notas					

SITUAÇÃO DO ARQUIVO DA ESCRITURAÇÃO

Nome Empresarial:	GENTE SEGURADORA S.A.				
CNPJ:	90.180.605/0001-02	Nire:	43300025934	Scp:	
Período da Escrituração:	01/01/2025 a 31/12/2025				
Forma de Escrituração Contábil:	Livro Diário (Completo - sem escrituração Auxiliar)				
Natureza do Livro:	ESCRITURACAO CONTABIL DIGITAL DO LIVRO DIARIO GERAL				
Identificação do arquivo(hash):	94.01.F7.25.03.04.3C.21.25.21.75.8C.71.F5.EE.EB.11.24.29.BF-				

Consulta Realizada em: 10/06/2026 07:19:20

Resultado da Verificação

A escrituração visualizada é a mesma que se encontra na base de dados do SPED.

Situação Atual

Escrituração com NIRE AUTENTICADA

A escrituração encontra-se na base de dados do Sped e considera-se autenticada nos termos do Decreto nº 1.800/1996, com a alteração dada pelo Decreto nº 8.683/2016. O recibo de entrega constitui a comprovação da autenticação, nos termos do art. 39-B da Lei nº 8.934/1994, sendo dispensada qualquer outra autenticação (art.39-A da Lei nº 8.934/1994).

DADOS DAS ASSINATURAS

Entidade:	GENTE SEGURADORA S.A.
Período da Escrituração:	01/01/2025 a 31/12/2025
CNPJ:	90.180.605/0001-02
Número de Ordem do Livro:	277

Dados das Assinaturas da Escrituração

Qualificação do Assinante	Contador
Tipo do Certificado	Pessoa Física
CPF / CNPJ	320.707.688-21
N° de Série do Certificado	8182502985302030443
Nome do Signatário	FLAVIA NICOLETTI:32070768821
Autoridade Certificadora Emissora	AC SAFEWEB RFB v5
Validade	09/05/2025 a 08/05/2028

Qualificação do Assinante	Diretor
Tipo do Certificado	Pessoa Física
CPF / CNPJ	062.422.780-49
N° de Série do Certificado	156622353842902416603041184248747347347
Nome do Signatário	SERGIO SUSLIK WAIS:06242278049
Autoridade Certificadora Emissora	AC Certisign RFB G5
Validade	14/03/2025 a 13/03/2028

BALANÇO PATRIMONIAL

Entidade:	GENTE SEGURADORA S.A.
Período da Escrituração:	01/01/2025 a 31/12/2025
CNPJ:	90.180.605/0001-02
Número de Ordem do Livro:	277
Período Selecionado:	01 de janeiro de 2025 a 31 de dezembro de 2025

Descrição	Nota	Saldo Inicial	Saldo Final
TOTAL DO ATIVO		R$ 491.649.911,82	R$ 572.836.970,11
CIRCULANTE		R$ 459.092.178,00	R$ 527.127.197,30
CAIXA E BANCOS		R$ 9.507,76	R$ 16.681,57
APLICACOES		R$ 286.827.769,79	R$ 344.627.057,01
PREMIOS A RECEBER		R$ 82.845.913,49	R$ 87.188.379,03
OPERACOES COM RESSEGURADORAS		R$ 10.599.638,91	R$ 9.906.411,26
ATIVOS DE RESSEGUROS - PROVISÕES TÉCNICAS		R$ 37.413.787,80	R$ 32.085.901,41
TITULOS E CREDITOS A RECEBER		R$ 11.210,23	R$ 36.964,56
DEPOSITOS JUDICIAIS E FISCAIS		R$ 1.058.735,15	R$ 962.418,66
OUTROS CREDITOS		R$ 11.880,00	R$ 35.720,00
BENS A VENDA		R$ 2.512.477,20	R$ 3.111.139,21
EMPRESTIMOS E DEPOSITOS COMPULSORIOS		R$ 98.387,98	R$ 98.316,66
SEGUROS		R$ 23.033.578,76	R$ 24.833.777,48
CREDITOS TRIBUTARIOS E PREVIDENCIARIOS		R$ 14.669.290,93	R$ 24.224.430,45
ATIVO NAO CIRCULANTE		R$ 32.557.733,82	R$ 45.709.772,81
ATIVOS DE RESSEGUROS - PROVISOES TECNICAS		R$ 23.813.578,47	R$ 37.137.210,20
PARTICIPACOES SOCIETARIAS - FINANCEIRAS		R$ 164.850,26	R$ 164.850,26
IMOVEIS DE USO PROPRIO		R$ 6.746.839,01	R$ 6.550.730,02
BENS MOVEIS		R$ 1.832.466,08	R$ 1.856.982,33
TOTAL DO PASSIVO E PATRIMONIO LIQUIDO		R$ 491.649.911,82	R$ 572.836.970,11
CIRCULANTE		R$ 354.631.915,66	R$ 407.193.845,45
OBRIGACOES A PAGAR		R$ 10.295.167,68	R$ 41.991.701,13
IMPOSTOS E ENCARGOS SOCIAIS A RECOLHER		R$ 2.953.171,35	R$ 3.557.563,19
ENCARGOS TRABALHISTAS		R$ 598.370,86	R$ 805.036,13
IMPOSTOS E CONTRIBUICOES		R$ 16.278.096,62	R$ 26.483.581,42
OUTRAS CONTAS A PAGAR		R$ 1.504.185,32	R$ 1.705.163,27
OPERACOES COM RESSEGURADORAS		R$ 21.078.410,82	R$ 21.712.759,54
CORRETORES DE SEGUROS E RESSEGUROS		R$ 17.903.246,21	R$ 20.607.667,20
DEPOSITOS DE TERCEIROS		R$ 89.266,88	R$ 30.759,77
PROVISOES TECNICAS - SEGUROS		R$ 283.931.999,92	R$ 290.288.904,65
OUTROS DEBITOS OPERACIONAIS		R$ 0,00	R$ 10.709,15
PASSIVO NAO CIRCULANTE		R$ 61.903.788,34	R$ 87.919.785,31
TRIBUTOS DIFERIDOS		R$ 516.178,03	R$ 476.148,13
PROVISOES TECNICAS-SEGUROS		R$ 59.777.793,72	R$ 85.436.485,27
PROVISOES JUDICIAS		R$ 1.609.816,59	R$ 2.007.151,91
PATRIMONIO LIQUIDO		R$ 75.114.207,82	R$ 77.723.339,35
CAPITAL SOCIAL		R$ 28.864.061,00	R$ 28.864.061,00
RESERVA DE REAVALIAÇÃO		R$ 774.267,04	R$ 714.222,22
RESERVAS DE LUCROS		R$ 45.475.879,78	R$ 48.145.056,13

Este documento é parte integrante de escrituração cuja autenticação se comprova pelo recibo de número 94.01.F7.25.03.04.3C.21.25.21.75.8C.71.F5.EE.EB.11.24.29.BF-6, nos termos do Decreto nº 8.683/2016.

Este relatório foi gerado pelo Sistema Público de Escrituração Digital – Sped

Versão 10.4.1 do Visualizador

BALANÇO PATRIMONIAL

Entidade:	GENTE SEGURADORA S.A.
Período da Escrituração:	01/01/2025 a 31/12/2025
CNPJ:	90.180.605/0001-02
Número de Ordem do Livro:	277
Período Selecionado:	01 de janeiro de 2025 a 31 de dezembro de 2025

Descrição	Nota	Saldo Inicial	Saldo Final
TOTAL DO ATIVO		R$ 491.649.911,82	R$ 572.836.970,11
CIRCULANTE		R$ 459.092.178,00	R$ 527.127.197,30
CAIXA E BANCOS		R$ 9.507,76	R$ 16.681,57
APLICACOES		R$ 286.827.769,79	R$ 344.627.057,01
PREMIOS A RECEBER		R$ 82.845.913,49	R$ 87.188.379,03
OPERACOES COM RESSEGURADORAS		R$ 10.599.638,91	R$ 9.906.411,26
ATIVOS DE RESSEGUROS - PROVISÕES TÉCNICAS		R$ 37.413.787,80	R$ 32.085.901,41
TITULOS E CREDITOS A RECEBER		R$ 11.210,23	R$ 36.964,56
DEPOSITOS JUDICIAIS E FISCAIS		R$ 1.058.735,15	R$ 962.418,66
OUTROS CREDITOS		R$ 11.880,00	R$ 35.720,00
BENS A VENDA		R$ 2.512.477,20	R$ 3.111.139,21
EMPRESTIMOS E DEPOSITOS COMPULSORIOS		R$ 98.387,98	R$ 98.316,66
SEGUROS		R$ 23.033.578,76	R$ 24.833.777,48
CREDITOS TRIBUTARIOS E PREVIDENCIARIOS		R$ 14.669.290,93	R$ 24.224.430,45
ATIVO NAO CIRCULANTE		R$ 32.557.733,82	R$ 45.709.772,81
ATIVOS DE RESSEGUROS - PROVISOES TECNICAS		R$ 23.813.578,47	R$ 37.137.210,20
PARTICIPACOES SOCIETARIAS - FINANCEIRAS		R$ 164.850,26	R$ 164.850,26
IMOVEIS DE USO PROPRIO		R$ 6.746.839,01	R$ 6.550.730,02
BENS MOVEIS		R$ 1.832.466,08	R$ 1.856.982,33
TOTAL DO PASSIVO E PATRIMONIO LIQUIDO		R$ 491.649.911,82	R$ 572.836.970,11
CIRCULANTE		R$ 354.631.915,66	R$ 407.193.845,45
OBRIGACOES A PAGAR		R$ 10.295.167,68	R$ 41.991.701,13
IMPOSTOS E ENCARGOS SOCIAIS A RECOLHER		R$ 2.953.171,35	R$ 3.557.563,19
ENCARGOS TRABALHISTAS		R$ 598.370,86	R$ 805.036,13
IMPOSTOS E CONTRIBUICOES		R$ 16.278.096,62	R$ 26.483.581,42
OUTRAS CONTAS A PAGAR		R$ 1.504.185,32	R$ 1.705.163,27
OPERACOES COM RESSEGURADORAS		R$ 21.078.410,82	R$ 21.712.759,54
CORRETORES DE SEGUROS E RESSEGUROS		R$ 17.903.246,21	R$ 20.607.667,20
DEPOSITOS DE TERCEIROS		R$ 89.266,88	R$ 30.759,77
PROVISOES TECNICAS - SEGUROS		R$ 283.931.999,92	R$ 290.288.904,65
OUTROS DEBITOS OPERACIONAIS		R$ 0,00	R$ 10.709,15
PASSIVO NAO CIRCULANTE		R$ 61.903.788,34	R$ 87.919.785,31
TRIBUTOS DIFERIDOS		R$ 516.178,03	R$ 476.148,13
PROVISOES TECNICAS-SEGUROS		R$ 59.777.793,72	R$ 85.436.485,27
PROVISOES JUDICIAS		R$ 1.609.816,59	R$ 2.007.151,91
PATRIMONIO LIQUIDO		R$ 75.114.207,82	R$ 77.723.339,35
CAPITAL SOCIAL		R$ 28.864.061,00	R$ 28.864.061,00
RESERVA DE REAVALIAÇÃO		R$ 774.267,04	R$ 714.222,22
RESERVAS DE LUCROS		R$ 45.475.879,78	R$ 48.145.056,13

Este documento é parte integrante de escrituração cuja autenticação se comprova pelo recibo de número 94.01.F7.25.03.04.3C.21.25.21.75.8C.71.F5.EE.EB.11.24.29.BF-6, nos termos do Decreto nº 8.683/2016.

Este relatório foi gerado pelo Sistema Público de Escrituração Digital – Sped

Versão 10.4.1 do Visualizador

DEMONSTRAÇÃO DE RESULTADO DO EXERCÍCIO

Entidade:	GENTE SEGURADORA S.A.		
Período da Escrituração:	01/01/2025 a 31/12/2025	CNPJ:	90.180.605/0001-02
Número de Ordem do Livro:	277		
Período Selecionado:	01 de janeiro de 2025 a 31 de dezembro de 2025		

Descrição	Nota	Saldo anterior	Saldo atual
PREMIOS EMITIDOS LIQUIDOS		R$ 340.181.803,51	R$ 347.699.698,18
(-) VARIAÇÃO DAS PROVISOES TECNICAS		R$ (33.505.464,34)	R$ (14.382.281,70)
PREMIOS GANHOS		R$ 306.676.339,17	R$ 333.317.416,48
RECEITAS COM EMISSAO DE APOLICES		R$ 0,00	R$ 0,00
(-) SINISTROS OCORRIDOS		R$ (188.432.661,49)	R$ (200.406.894,73)
(-) CUSTO DE AQUISICAO		R$ (38.452.615,40)	R$ (42.844.366,77)
(-) OUTRAS RECEITAS E DESPESAS OPERACIONAIS		R$ (11.090.022,87)	R$ (10.490.605,97)
(-) RESULTADO COM RESSEGURO		R$ (4.535.208,08)	R$ (4.636.487,02)
(-) DESPESAS ADMINISTRATIVAS		R$ (27.683.975,03)	R$ (31.926.080,39)
(-) DESPESAS COM TRIBUTOS		R$ (7.606.347,73)	R$ (8.449.700,34)
RESULTADO FINANCEIRO		R$ 15.844.140,33	R$ 37.565.903,76
RECEITAS FINANCEIRAS		R$ 36.080.878,15	R$ 51.036.962,11
(-) DESPESAS FINANCEIRAS		R$ (20.236.737,82)	R$ (13.471.058,35)
RESULTADO PATRIMONIAL		R$ 76.800,00	R$ 89.400,00
RESULTADO OPERACIONAL		R$ 44.796.448,90	R$ 72.218.585,02
GANHOS E PERDAS COM ATIVOS NAO CORRENTES		R$ 47.348,77	R$ 55.706,38
RESULTADO ANTES DOS IMPOSTOS E PARTICIPACOES		R$ 44.843.797,67	R$ 72.274.291,40
(-) IMPOSTO DE RENDA		R$ (9.853.683,91)	R$ (16.184.648,65)
(-) CONTRIBUICAO SOCIAL		R$ (6.183.870,42)	R$ (10.030.993,64)
(-) PARTICIPACOES SOBRE O RESULTADO		R$ (556.667,69)	R$ (559.822,03)
LUCRO LIQUIDO DO EXERCICIO		R$ 28.249.575,65	R$ 45.498.827,08

Este documento é parte integrante de escrituração cuja autenticação se comprova pelo recibo de número 94.01.F7.25.03.04.3C.21.25.21.75.8C.71.F5.EE.EB.11.24.29.BF-6, nos termos do Decreto nº 8.683/2016.

Este relatório foi gerado pelo Sistema Público de Escrituração Digital – Sped

Versão 10.4.1 do Visualizador

DEMONSTRAÇÃO DAS MUTAÇÕES DO PATRIMÔNIO LÍQUIDO

Entidade:	GENTE SEGURADORA S.A.				
Período da Escrituração:	01/01/2025 a 31/12/2025	CNP	90.180.605/0001-02	Número de Ordem do Livro:	277
Período Selecionado:	01 de janeiro de 2025 a 31 de dezembro de 2025				

Histórico	Código de Aglutinação das Contas de Patrimônio Líquido				Total (R$)
	CAPITAL SOCIAL (R$)	REAVALIACAO (R$)	LUCROS (R$)	LUCROS ACUMULADOS (R$)	
Saldo Inicial em 01.01.2025	28.864.061,00	774.267,04	45.475.879,78	0,00	75.114.207,82
REALIZAÇÃO DA RESERVA DE REAVALIAÇÃO		(-)100.074,72			(-)100.074,72
BAIXA DA RESERVA DE REAVALIAÇÃO		40.029,90			40.029,90
RESERVA LEGAL			404.432,95		404.432,95
DIVIDENDOS ADICIONAIS PROPOSTOS			29.264.743,40		29.264.743,40
DIVIDENDOS DISTRIBUIDOS			(-)27.000.000,00		(-)27.000.000,00
Saldo Final em 31.12.2025	28.864.061,00	714.222,22	48.145.056,13	0,00	77.723.339,35
Notas					

DEMONSTRAÇÃO DE RESULTADO DO EXERCÍCIO

Entidade:	GENTE SEGURADORA S.A.		
Período da Escrituração:	01/01/2025 a 31/12/2025	CNPJ:	90.180.605/0001-02
Número de Ordem do Livro:	277		
Período Selecionado:	01 de janeiro de 2025 a 31 de dezembro de 2025		

Descrição	Nota	Saldo anterior	Saldo atual
PREMIOS EMITIDOS LIQUIDOS		R$ 340.181.803,51	R$ 347.699.698,18
(-) VARIAÇÃO DAS PROVISOES TECNICAS		R$ (33.505.464,34)	R$ (14.382.281,70)
PREMIOS GANHOS		R$ 306.676.339,17	R$ 333.317.416,48
RECEITAS COM EMISSAO DE APOLICES		R$ 0,00	R$ 0,00
(-) SINISTROS OCORRIDOS		R$ (188.432.661,49)	R$ (200.406.894,73)
(-) CUSTO DE AQUISICAO		R$ (38.452.615,40)	R$ (42.844.366,77)
(-) OUTRAS RECEITAS E DESPESAS OPERACIONAIS		R$ (11.090.022,87)	R$ (10.490.605,97)
(-) RESULTADO COM RESSEGURO		R$ (4.535.208,08)	R$ (4.636.487,02)
(-) DESPESAS ADMINISTRATIVAS		R$ (27.683.975,03)	R$ (31.926.080,39)
(-) DESPESAS COM TRIBUTOS		R$ (7.606.347,73)	R$ (8.449.700,34)
RESULTADO FINANCEIRO		R$ 15.844.140,33	R$ 37.565.903,76
RECEITAS FINANCEIRAS		R$ 36.080.878,15	R$ 51.036.962,11
(-) DESPESAS FINANCEIRAS		R$ (20.236.737,82)	R$ (13.471.058,35)
RESULTADO PATRIMONIAL		R$ 76.800,00	R$ 89.400,00
RESULTADO OPERACIONAL		R$ 44.796.448,90	R$ 72.218.585,02
GANHOS E PERDAS COM ATIVOS NAO CORRENTES		R$ 47.348,77	R$ 55.706,38
RESULTADO ANTES DOS IMPOSTOS E PARTICIPACOES		R$ 44.843.797,67	R$ 72.274.291,40
(-) IMPOSTO DE RENDA		R$ (9.853.683,91)	R$ (16.184.648,65)
(-) CONTRIBUICAO SOCIAL		R$ (6.183.870,42)	R$ (10.030.993,64)
(-) PARTICIPACOES SOBRE O RESULTADO		R$ (556.667,69)	R$ (559.822,03)
LUCRO LIQUIDO DO EXERCICIO		R$ 28.249.575,65	R$ 45.498.827,08

Este documento é parte integrante de escrituração cuja autenticação se comprova pelo recibo de número 94.01.F7.25.03.04.3C.21.25.21.75.8C.71.F5.EE.EB.11.24.29.BF-6, nos termos do Decreto nº 8.683/2016.

Este relatório foi gerado pelo Sistema Público de Escrituração Digital – Sped

Versão 10.4.1 do Visualizador

MINISTÉRIO DA FAZENDA
SECRETARIA DA RECEITA FEDERAL DO BRASIL
SISTEMA PÚBLICO DE ESCRITURAÇÃO DIGITAL – Sped Versão: 10.4.1

RECIBO DE ENTREGA DE ESCRITURAÇÃO CONTÁBIL DIGITAL

IDENTIFICAÇÃO DO TITULAR DA ESCRITURAÇÃO

NIRE	CNPJ	
43300025934	90.180.605/0001-02	

NOME EMPRESARIAL
GENTE SEGURADORA S.A.

IDENTIFICAÇÃO DA ESCRITURAÇÃO

FORMA DA ESCRITURAÇÃO CONTÁBIL	PERÍODO DA ESCRITURAÇÃO
Livro Diário (Completo - sem escrituração Auxiliar)	01/01/2025 a 31/12/2025
NATUREZA DO LIVRO	**NÚMERO DO LIVRO**
ESCRITURACAO CONTABIL DIGITAL DO LIVRO DIARIO GERAL	277

IDENTIFICAÇÃO DO ARQUIVO (HASH)
94.01.F7.25.03.04.3C.21.25.21.75.8C.71.F5.EE.EB.11.24.29.BF

ARQUIVOS SUBSTITUÍDOS (HASH)

ESTE LIVRO FOI ASSINADO COM OS SEGUINTES CERTIFICADOS DIGITAIS:

QUALIFICAÇÃO DO SIGNATARIO	CPF/CNPJ	NOME	Nº SÉRIE DO CERTIFICADO	VALIDADE	RESPONSÁVEL LEGAL
Contador	32070768821	FLAVIA NICOLETTI:32070768821	818250298530203044 3	09/05/2025 a 08/05/2028	Não
Diretor	06242278049	SERGIO SUSLIK WAIS:06242278049	156622353842902416 603041184248747347 347	14/03/2025 a 13/03/2028	Sim

NÚMERO DO RECIBO:

94.01.F7.25.03.04.3C.21.25.21.75.8C.7
1.F5.EE.EB.11.24.29.BF-6

Escrituração recebida via Internet
pelo Agente Receptor SERPRO

em 08/06/2026 às 16:18:02

2C.59.64.A0.DF.D4.0A.9B
31.D7.23.C8.43.FC.38.59

Considera-se autenticado o livro contábil a que se refere este recibo, dispensando-se a autenticação de que trata o art. 39 da Lei nº 8.934/1994. Este recibo comprova a autenticação.

BASE LEGAL: Decreto nº 1.800/1996, com a alteração do Decreto nº 8.683/2016, e arts. 39, 39-A, 39-B da Lei nº 8.934/1994 com a alteração da Lei Complementar nº 1247/2014.

Ministério do Empreendedorismo, da Microempresa e da Empresa de Pequeno Porte
Secretaria Nacional de Microempresa e Empresa de Pequeno Porte
Diretoria Nacional de Registro Empresarial e Integração
Secretaria de Desenvolvimento Econômico e Turismo

Nº DO PROTOCOLO (Uso da Junta Comercial)

NIRE (da sede ou filial, quando a sede for em outra UF)	Código da Natureza Jurídica	Nº de Matrícula do Agente Auxiliar do Comércio
43300025934	2054	

1 - REQUERIMENTO

ILMO(A). SR.(A) PRESIDENTE DA Junta Comercial, Industrial e Serviços do Rio Grande do Sul

Nome: GENTE SEGURADORA S.A.

(da Empresa ou do Agente Auxiliar do Comércio)

Nº FCN/REMP

RSE2600134715

requer a V.Sª o deferimento do seguinte ato:

Nº DE VIAS	CÓDIGO DO ATO	CÓDIGO DO EVENTO	QTDE	DESCRIÇÃO DO ATO / EVENTO
1	223			BALANCO

PORTO ALEGRE
Local

20 Março 2026
Data

Representante Legal da Empresa / Agente Auxiliar do Comércio:
Nome: _____
Assinatura: _____
Telefone de Contato: _____

2 - USO DA JUNTA COMERCIAL

☐ DECISÃO SINGULAR ☐ DECISÃO COLEGIADA

Nome(s) Empresarial(ais) igual(ais) ou semelhante(s):

☐ SIM ☐ SIM

_____ _____
_____ _____
_____ _____
_____ _____
_____ _____

☐ NÃO ___/___/_____ _____ ☐ NÃO ___/___/_____ _____
Data Responsável Data Responsável

Processo em Ordem
À decisão

___/___/_____
Data

_____
Responsável

DECISÃO SINGULAR

	2ª Exigência	3ª Exigência	4ª Exigência	5ª Exigência
☐ Processo em exigência. (Vide despacho em folha anexa)	☐	☐	☐	☐
☐ Processo deferido. Publique-se e arquive-se.				
☐ Processo indeferido. Publique-se.				

___/___/_____ _____
Data Responsável

DECISÃO COLEGIADA

	2ª Exigência	3ª Exigência	4ª Exigência	5ª Exigência
☐ Processo em exigência. (Vide despacho em folha anexa)	☐	☐	☐	☐
☐ Processo deferido. Publique-se e arquive-se.				
☐ Processo indeferido. Publique-se.				

___/___/_____ _____ _____ _____
Data Vogal Vogal Vogal

Presidente da _____ Turma

OBSERVAÇÕES

Junta Comercial, Industrial e Serviços do Rio Grande do Sul
Certifico registro sob o nº 11685896 em 30/03/2026 da Empresa GENTE SEGURADORA S.A., CNPJ 90180605000102 e protocolo 260956651 - 06/03/2026. Autenticação: 177CFFE4118A229C62FE946F60BE971363310. José Tadeu Jacoby - Secretário-Geral. Para validar este documento, acesse http://jucisrs.rs.gov.br/validacao e informe nº do protocolo 26/095.665-1 e o código de segurança wv7n Esta cópia foi autenticada digitalmente e assinada em 30/03/2026 por José Tadeu Jacoby Secretário-Geral.

Capa de Processo

Identificação do Processo		
Número do Protocolo	Número do Processo Módulo Integrador	Data
26/095.665-1	RSE2600134715	06/03/2026

Identificação do(s) Assinante(s)		
CPF	Nome	Data Assinatura
062.422.780-49	SERGIO SUSLIK WAIS	23/03/2026 10:18:27
Assinado utilizando assinatura qualificada		

Junta Comercial, Industrial e Serviços do Rio Grande do Sul

Junta Comercial, Industrial e Serviços do Rio Grande do Sul
Certifico registro sob o nº 11685896 em 30/03/2026 da Empresa GENTE SEGURADORA S.A., CNPJ 90180605000102 e protocolo 260956651 - 06/03/2026. Autenticação: 177CFFE4118A229C62FE946F60BE971363310. José Tadeu Jacoby - Secretário-Geral. Para validar este documento, acesse http://jucisrs.rs.gov.br/validacao e informe nº do protocolo 26/095.665-1 e o código de segurança wv7n Esta cópia foi autenticada digitalmente e assinada em 30/03/2026 por José Tadeu Jacoby Secretário-Geral.

Publi

PORTO ALEGRE, QUARTA-FEIRA, 25 DE FEVEREIRO DE 2026

GENTE SEGURADORA S/A

MATRIZ - SEDE PRÓPRIA - RUA MARECHAL FLORIANO PEIXOTO, 450 - PORTO ALEGRE - RS

CNPJ 90.180.605/0001-02 - CARTA PATENTE N° 515

Senhores Acionistas,

GRAÇAS A D'US.

A Diretoria da Gente Seguradora S.A. submete à apreciação de V.Sas. as Demonstrações Financeiras relativas ao exercício findo em 31 de dezembro de 2025, elaboradas em conformidade com as práticas contábeis adotadas no Brasil aplicáveis às sociedades supervisionadas pela Superintendência de Seguros Privados – SUSEP e pelo Conselho Nacional de Seguros Privados – CNSP, acompanhadas das respectivas Notas Explicativas, Parecer da Auditoria Atuarial Independente e Relatório do Auditor Contábil Independente.

Desempenho operacional:

O ano de 2025 foi marcado pela continuidade do processo de fortalecimento técnico e financeiro da Companhia. Os resultados do exercício evidenciam crescimento com rentabilidade, sustentado por desempenho técnico consistente e evolução relevante do resultado líquido, culminando no maior lucro líquido da história da Gente Seguradora. Alguns destaques de 2025 foram:

- **Prêmio, margem e resultado operacional:** A Companhia obteve crescimento de 9% nos prêmios ganhos, com destaque para o faturamento da carteira de Auto/RCF, que cresceu 11%, contribuindo para excelente margem de resultado no exercício. O resultado líquido cresceu 61,1% em comparação ao ano anterior, impulsionado pela melhoria na subscrição e na precificação dos produtos, além da redução da sinistralidade, que encerrou o exercício em 60%. O Índice Combinado (ICA) de 82% evidencia resultado técnico positivo, com margem de 17,4% sobre os prêmios ganhos, refletindo consistência na gestão da carteira. O ROE aproximado de 59%, calculado sobre o patrimônio líquido médio, evidencia forte capacidade de geração de resultado em relação ao capital empregado.
- **Resultado financeiro:** A Companhia manteve estratégia de investimentos predominantemente conservadora, alocando 69% de sua carteira em títulos públicos federais, combinando liquidez, carregamento de taxa e diversificação por indexador e prazo. Essa composição buscou aderência às necessidades de caixa da operação, preservação de capital e estabilidade do resultado financeiro ao longo do exercício. No acumulado do ano, a carteira cresceu 20% e apresentou rentabilidade compatível com o ambiente de juros elevados, encerrando 2025 com 13,74% de retorno anual. O excedente de ativos garantidores foi ampliado em 72%, reforçando a prioridade da Companhia por segurança, liquidez e solvência.
- **Solvência, adequação de capital e cobertura de provisões:** A Companhia manteve adequada suficiência de capital, atendendo integralmente aos requisitos regulatórios. Apresentou crescimento de 9% em suas provisões técnicas, com ativos vinculados equivalentes a 138% delas, evidenciando posição confortável para suportar os compromissos assumidos.
- **Gestão de riscos, controles internos e conformidade:** Em 2025, foram mantidos e aprimorados os processos de governança e controles internos, com foco no monitoramento contínuo de riscos (subscrição, mercado, crédito, operacional e liquidez), conformidade regulatória e aderência a políticas internas, bem como no aperfeiçoamento dos processos de controles e validações, incluindo rotinas de qualidade de dados contábeis, atuariais e regulatórios.
- **Inovação tecnológica:** Ao longo do exercício, a Companhia prosseguiu com iniciativas voltadas ao aumento de eficiência e segurança operacional, incluindo aprimoramentos em processos internos e controles, bem como evolução de soluções tecnológicas voltadas a suportar o crescimento, reduzir riscos e melhorar a experiência de parceiros e clientes.
- **Distribuição de lucro e dividendos:** Mantendo sua política de distribuição e reinvestimento de resultados, a Companhia assegura aos acionistas dividendos mínimos obrigatórios de 25% sobre o lucro líquido ajustado, bem como juros sobre o capital próprio, quando permitido e aplicável. O excedente é destinado às reservas de lucros, visando ao fortalecimento do capital social e à possibilidade de distribuições futuras de dividendos.

Para 2026, a Diretoria manterá foco em crescimento sustentável, disciplina técnica, eficiência operacional e preservação de solvência e liquidez, com aprimoramento contínuo de controles, gestão de riscos e processos operacionais, garantindo segurança e confiança aos segurados e acionistas.

Porto Alegre, 19 de fevereiro de 2026.

A Diretoria.

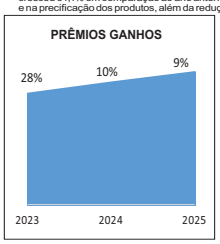

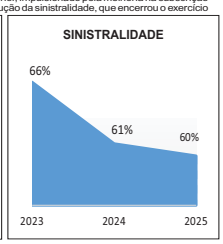

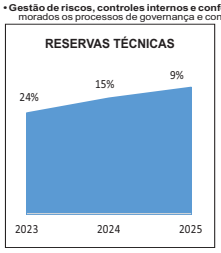

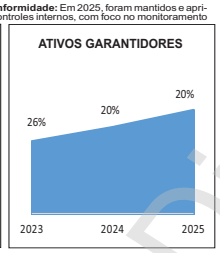

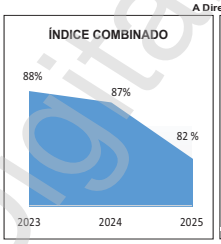

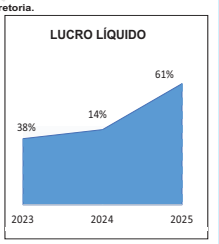

BALANÇOS PATRIMONIAIS EM 31 DE DEZEMBRO DE 2025 E 2024 *(em reais)*

ATIVO

	Nota	2025	2024
CIRCULANTE		**502.902.766,85**	**444.422.887,07**
Disponível		**16.681,57**	**9.507,76**
Caixa e bancos		16.681,57	9.507,76
Aplicações	4.1	**344.627.057,01**	**286.827.769,79**
Créditos das operações com seguros e resseguros		**97.094.790,29**	**93.445.552,40**
Prêmios a receber	10.1	87.188.379,03	82.845.913,49
Operações com resseguradoras		9.906.411,26	10.599.638,91
Ativos de resseguro - provisões técnicas	6.1	**32.085.901,41**	**37.413.787,80**
Títulos e créditos a receber		**1.035.103,22**	**1.081.825,38**
Títulos e Créditos a Receber		36.964,56	11.210,23
Depósitos Judiciais e Fiscais		962.418,66	1.058.735,15
Outros Créditos		35.720,00	11.880,00
Outros valores e bens		**3.111.139,21**	**2.512.477,20**
Bens à venda	2.7.1	3.111.139,21	2.512.477,20
Empréstimos e Depósitos Compulsórios		**98.316,66**	**98.387,98**
Custos de aquisição diferidos	7.1	**24.833.777,48**	**23.033.578,76**
Seguros		24.833.777,48	23.033.578,76
ATIVO NÃO CIRCULANTE		**45.709.772,81**	**32.557.733,82**
REALIZÁVEL A LONGO PRAZO		**37.137.210,20**	**23.813.578,47**
Ativos de resseguro - provisões técnicas	6.1	**37.137.210,20**	**23.813.578,47**
INVESTIMENTO		**164.850,26**	**164.850,26**
Participações societárias - financeiras		164.850,26	164.850,26
IMOBILIZADO		**8.407.712,35**	**8.579.305,09**
Imóveis de uso próprio	5.1	6.550.730,02	6.746.839,01
Bens móveis		1.856.982,33	1.832.466,08
TOTAL DO ATIVO		**548.612.539,66**	**476.980.620,89**

PASSIVO

	Nota	2025	2024
CIRCULANTE		**382.969.415,00**	**339.962.624,73**
Contas a pagar		**50.318.614,69**	**16.959.700,90**
Obrigações a pagar		41.991.701,13	10.295.167,68
Impostos e encargos sociais a recolher		3.557.563,19	2.953.171,35
Encargos trabalhistas		805.036,13	598.370,86
Impostos e contribuições		2.259.150,97	1.608.805,69
Outras contas a pagar		1.705.163,27	1.504.185,32
Débitos de operações com seguros e resseguros		**42.331.135,89**	**38.981.657,03**
Prêmios a restituir		-	920.615,16
Operações com resseguradoras		21.712.759,54	21.078.410,82
Corretores de seguros e resseguros		20.607.667,20	16.982.631,05
Depósitos de terceiros		**30.759,77**	**89.266,88**
Provisões técnicas - seguros	8.1	**290.288.904,65**	**283.931.999,92**
Danos		282.646.990,76	273.818.928,57
Pessoas		7.641.913,89	10.113.071,35
PASSIVO NÃO CIRCULANTE		**87.919.785,31**	**61.903.788,34**
Contas a pagar		**476.148,13**	**516.178,03**
Tributos diferidos		476.148,13	516.178,03
Provisões técnicas - seguros	8.1	**85.436.485,27**	**59.777.793,72**
Danos		78.289.404,97	52.530.654,49
Pessoas		7.147.080,30	7.247.139,23
Outros débitos	2.5.1	**2.007.151,91**	**1.609.816,59**
Provisões judiciais		2.007.151,91	1.609.816,59
PATRIMÔNIO LÍQUIDO		**77.723.339,35**	**75.114.207,82**
Capital social		28.864.061,00	28.864.061,00
Reserva de reavaliação		714.222,22	774.267,04
Reservas de lucros		48.145.056,13	45.475.879,78
TOTAL DO PASSIVO E PATRIMÔNIO LÍQUIDO		**548.612.539,66**	**476.980.620,89**

As notas explicativas são parte integrante das demonstrações contábeis.

DEMONSTRAÇÃO DAS MUTAÇÕES DO PATRIMÔNIO LÍQUIDO EM 31 DE DEZEMBRO DE 2025 E 2024 *(em reais)*

			Reservas			
	Capital social	Aumento de capital	Reavaliação	Lucros	Lucros acumulados	Total
Saldos em 31 de dezembro de 2023	**28.864.061,00**	**-**	**834.311,87**	**33.183.642,02**	**-**	**62.882.014,89**
Aumentos de capital:	-	-	-	-	-	-
Reserva de reavaliação	-	-	**(60.044,83)**	-	**100.074,72**	**40.029,89**
Realização	-	-	(100.074,72)	-	100.074,72	-
Baixa	-	-	40.029,89	-	-	40.029,89
Lucro líquido do exercício	-	-	-	-	**28.249.575,65**	**28.249.575,65**
Distribuição do lucro:	-	-	-	**12.292.237,76**	**(28.349.650,37)**	**(16.057.412,61)**
Reserva legal	-	-	-	1.214.478,76	(1.214.478,76)	-
Dividendos adicionais propostos	-	-	-	17.077.759,00	(17.077.759,00)	-
Juros sobre capital próprio	-	-	-	-	(3.960.000,00)	(3.960.000,00)
Dividendos distribuídos	-	-	-	(6.000.000,00)	(6.097.412,61)	(12.097.412,61)
Saldos em 31 de dezembro de 2024	**28.864.061,00**	**-**	**774.267,04**	**45.475.879,78**	**-**	**75.114.207,82**
Aumentos de capital:	-	-	-	-	-	-
Reserva de reavaliação	-	-	**(60.044,82)**	-	**100.074,72**	**40.029,90**
Realização	-	-	(100.074,72)	-	100.074,72	-
Baixa	-	-	40.029,90	-	-	40.029,90
Lucro líquido do exercício	-	-	-	-	**45.498.827,08**	**45.498.827,08**
Distribuição do lucro:	-	-	-	**2.669.176,35**	**(45.598.901,80)**	**(42.929.725,45)**
Reserva legal	-	-	-	404.432,95	(404.432,95)	-
Dividendos adicionais propostos	-	-	-	29.264.743,40	(29.264.743,40)	-
Juros sobre capital próprio	-	-	-	-	(6.040.000,00)	(6.040.000,00)
Dividendos distribuídos	-	-	-	(27.000.000,00)	(9.889.725,45)	(36.889.725,45)
Saldos em 31 de dezembro de 2025	**28.864.061,00**	**-**	**714.222,22**	**48.145.056,13**	**-**	**77.723.339,35**

As notas explicativas são parte integrante das demonstrações contábeis.

DEMONSTRAÇÃO DOS RESULTADOS EM 31 DE DEZEMBRO DE 2025 E 2024 *(em reais)*

	Nota	2025	2024
Prêmios emitidos líquidos	11.1	347.699.698,18	340.181.803,51
Variação das provisões técnicas		(14.382.281,70)	(33.505.464,34)
Prêmios ganhos		**333.317.416,48**	**306.676.339,17**
Sinistros ocorridos	11.2	**(200.406.894,73)**	**(188.432.661,49)**
Custos de aquisição	11.3	**(42.844.366,77)**	**(38.452.615,40)**
Outras receitas e (despesas) operacionais	11.4	**(10.490.605,97)**	**(11.090.022,87)**
Resultado com resseguro	11.5	**(4.636.487,02)**	**(4.535.208,08)**
Receita com resseguro		30.443.134,19	32.669.767,65
Despesa com resseguro		(33.126.156,77)	(34.264.910,08)
Salvados e Ressarcimentos de Resseguro		(1.959.464,44)	(2.940.065,65)
Despesas administrativas	11.6	**(31.926.080,39)**	**(27.683.975,03)**
Despesas com tributos	11.7	**(8.449.700,34)**	**(7.606.347,73)**
Resultado financeiro	11.8	**37.565.903,76**	**15.844.140,33**
Receitas Financeiras		51.036.962,11	36.080.878,15
Despesas Financeiras		(13.471.058,35)	(20.236.737,82)
Resultado patrimonial		**89.400,00**	**76.800,00**
Resultado operacional		**72.218.585,02**	**44.796.448,90**
Ganhos com ativos não correntes		**55.706,38**	**47.348,77**
Resultado antes dos impostos e participações		**72.274.291,40**	**44.843.797,67**
Imposto de renda	11.9	(16.184.648,65)	(9.853.683,91)
Contribuição social	11.9	(10.030.993,64)	(6.183.870,42)
Participações sobre o resultado		(559.822,03)	(556.667,69)
Lucro líquido do exercício	12.4	**45.498.827,08**	**28.249.575,65**
Quantidade de ações	12.6	3.394.838	3.394.838
Lucro por ação - R$		13,40	8,32

As notas explicativas são parte integrante das demonstrações contábeis.

DEMONSTRAÇÃO DOS FLUXOS DE CAIXA - MÉTODO INDIRETO EM 31 DE DEZEMBRO DE 2025 E 2024 *(em reais)*

	2025	2024
ATIVIDADES OPERACIONAIS		
Lucro líquido do exercício	**45.498.827,08**	**28.249.575,65**
Ajustes para:		
Depreciações e amortizações	**818.047,30**	**788.859,53**
Perda por redução ao valor recuperável dos ativos	**(104.084,32)**	**1.098.537,56**
Outros Ajustes	**(5.999.970,10)**	**(3.919.970,11)**
Variação nas contas patrimoniais:	**(11.326.065,77)**	**(5.348.952,54)**
Ativos financeiros	(66.176.757,20)	(47.173.506,58)
Créditos das operações de seguros e resseguros	(3.649.237,89)	(5.032.991,51)
Ativos de resseguro	(13.323.631,73)	(5.303.984,87)
Créditos fiscais e previdenciários	(9.555.139,52)	(1.735.256,60)
Depósitos judiciais e fiscais	96.316,49	(123.380,92)
Custos de aquisição diferidos	3.527.687,67	(220.276,51)
Outros ativos	(823.230,35)	2.129.008,39
Impostos e contribuições	10.205.484,80	1.373.652,54
Outras contas a pagar	32.668.538,61	1.736.054,55
Débitos de operações com seguros e resseguros	3.349.478,86	3.653.621,60
Provisões técnicas - seguros e resseguros	32.015.596,28	45.134.438,39
Provisões judiciais	397.335,32	267.732,70
Outros passivos	(58.507,11)	(54.063,72)
Caixa Gerado pelas Operações	**28.886.754,19**	**20.868.050,09**
Juros recebidos	8.377.469,98	7.696.030,72
Impostos sobre os lucros pagos	(25.453.980,46)	(15.989.807,79)
Caixa Líquido gerado nas atividades operacionais	**11.810.243,71**	**12.574.273,02**
ATIVIDADES DE INVESTIMENTO		
Recebimento pela venda:		
Imobilizado	86.582,84	80.958,40
Pagamento pela Compra:		
Imobilizado	(341.448,96)	(254.088,19)
Caixa Líquido consumido nas atividades de investimento	**(254.866,12)**	**(173.129,79)**
ATIVIDADES DE FINANCIAMENTO		
Distribuição de Dividendos e Juros sobre o Capital Próprio	(11.548.203,78)	(12.466.902,52)
Caixa Líquido consumido nas atividades de financiamento	**(11.548.203,78)**	**(12.466.902,52)**
Aumento / (Redução) de Caixa e Equivalentes de Caixa	**7.173,81**	**(65.759,29)**
Caixa e Equivalentes de Caixa no Início do Exercício	9.507,76	75.267,05
Caixa e Equivalentes de Caixa no Final do Exercício	16.681,57	9.507,76

As notas explicativas são parte integrante das demonstrações contábeis.

DEMONSTRAÇÃO DOS RESULTADOS ABRANGENTES EM 31 DE DEZEMBRO DE 2025 E 2024 *(em reais)*

	2025	2024
Lucro líquido do exercício	**45.498.827,08**	**28.249.575,65**
Efeito da realização da reserva de reavaliação	**100.074,72**	**100.074,72**
Total do resultado abrangente no exercício	**45.598.901,80**	**28.349.650,37**

As notas explicativas são parte integrante das demonstrações contábeis.

Continua

Documento Assinado Digitalmente

Verificado em 24/02/2026 17:16:12

Página 1 de 6

Junta Comercial, Industrial e Serviços do Rio Grande do Sul
Certifico registro sob o nº 11685896 em 30/03/2026 da Empresa GENTE SEGURADORA S.A., CNPJ 90180605000102 e protocolo 260956651 - 06/03/2026. Autenticação: 177CFFE4118A229C62FE946F60BE971363310. José Tadeu Jacoby - Secretário-Geral. Para validar este documento, acesse http://jucisrs.rs.gov.br/validacao e informe nº do protocolo 26/095.665-1 e o código de segurança wv7n Esta cópia foi autenticada digitalmente e assinada em 30/03/2026 por José Tadeu Jacoby Secretário-Geral.

JOSÉ TADEU JACOBY
SECRETÁRIO GERAL

pág. 3/18

Publi

NOTAS EXPLICATIVAS ÀS DEMONSTRAÇÕES FINACEIRAS (*em reais*)

1 – Contexto operacional:
A Gente Seguradora S/A é uma sociedade anônima de capital fechado, autorizada pela Superintendência de Seguros Privados – SUSEP a operar seguros de danos e de pessoas em todo o território nacional, nos termos da legislação vigente. A sede da Companhia está localizada em Porto Alegre, Estado do Rio Grande do Sul. As demonstrações financeiras referentes ao exercício findo em 31 de dezembro de 2025 foram elaboradas pela Administração e aprovadas pela Diretoria em 19 de fevereiro de 2026, estando autorizadas para divulgação a partir dessa data.

2 – Resumo das principais políticas contábeis:
As políticas contábeis descritas a seguir foram aplicadas de forma consistente em todos os exercícios apresentados:
2.1- Base de preparação:
As demonstrações financeiras foram preparadas em conformidade com as práticas contábeis adotadas no Brasil aplicáveis às entidades supervisionadas pela Superintendência de Seguros Privados – SUSEP e pelo Conselho Nacional de Seguros Privados – CNSP, em especial aquelas estabelecidas pela Circular SUSEP nº 648/2021, conforme alterada pela Circular SUSEP nº 679/2022, ambas vigentes na data-base das demonstrações.
Essas práticas incluem os pronunciamentos, orientações e interpretações emitidos pelo Comitê de Pronunciamentos Contábeis – CPC, na medida em que tenham sido referendados pela SUSEP, bem como os critérios e modelos de apresentação definidos no Plano de Contas e Manual de Práticas e Procedimentos Contábeis do Mercado Segurador.
As demonstrações financeiras estão apresentadas de acordo com os modelos de publicação exigidos pela SUSEP e foram elaboradas com base no princípio do custo histórico, exceto quando expressamente indicado de outra forma.
A Companhia não adotou o IFRS 17 / CPC 50 – Contratos de Seguro, uma vez que, na data-base destas demonstrações, não se encontra obrigada à sua aplicação, conforme regulamentação vigente aplicável ao seu porte e perfil operacional.
2.2 - Classificação dos contratos de seguro e apuração do resultado:
A Companhia classifica um contrato como contrato de seguro quando ocorre a transferência significativa de risco de seguro, caracterizada pela possibilidade de pagamento de benefícios relevantes ao segurado em decorrência da ocorrência de evento futuro, incerto e específico, que o afete de forma adversa.
- O resultado das operações é apurado de acordo com o regime de competência, observando-se os seguintes critérios principais:
- Os prêmios emitidos são reconhecidos proporcionalmente ao período de vigência do risco, considerando-se a data de início de cobertura;
- Nos casos em que o risco tenha início antes da emissão da apólice, o reconhecimento do prêmio ocorre a partir do início da vigência;
- As comissões e os custos de aquisição diretamente relacionados à emissão das apólices são apropriados ao resultado de forma proporcional ao prazo de vigência dos contratos, por meio do diferimento.
2.3 - Uso de estimativas e premissas:
A elaboração das demonstrações financeiras requer que a Administração utilize julgamento profissional na definição de premissas e estimativas contábeis que afetam os valores reconhecidos de ativos, passivos, receitas e despesas, bem como a divulgação de informações contingentes. As principais áreas sujeitas a estimativas e julgamentos incluem, entre outras:
- determinação da vida útil econômica e das taxas de depreciação dos ativos imobilizados;
- avaliação da necessidade de *impairment* de ativos;
- constituição de provisões técnicas;
- mensuração de provisões para contingências;
- estimativas relacionadas ao imposto de renda e contribuição social.
Os resultados efetivos podem diferir das estimativas adotadas, em função da subjetividade inerente ao processo de mensuração. As estimativas e premissas são revisadas periodicamente, sendo os efeitos de eventuais revisões reconhecidos prospectivamente no exercício em que ocorrem.
2.4 - Redução ao valor recuperável:
A partir de 1º de janeiro de 2024, a Companhia passou a aplicar integralmente os critérios estabelecidos pela Circular SUSEP nº 678/2022, em consonância com o CPC 01 (R1) – Redução ao Valor Recuperável de Ativos, para avaliação da recuperabilidade de seus ativos. No que se refere aos prêmios de seguro a receber, a Companhia realiza estudos técnicos periódicos com o objetivo de identificar evidências de perda por não recuperabilidade, considerando, entre outros fatores, o histórico de inadimplência bem como a expectativa de recebimento futuro. Quando identificada a necessidade, é constituída provisão para redução ao valor recuperável, reconhecida no resultado do exercício.
2.5 – Ativos e passivos contingentes:
Ativos contingentes: São reconhecidos contabilmente quando a administração possui total controle da situação ou quando há garantias reais ou decisões judiciais favoráveis, sobre as quais não cabem mais recursos, caracterizando o ganho como certo.
Passivos contingentes: São constituídos e reconhecidos levando em conta a opinião dos assessores jurídicos, a natureza das ações, similaridade com processos anteriores, complexidade e o posicionamento dos Tribunais, quando os montantes envolvidos forem mensuráveis com suficiente segurança, sendo classificados como provável, possível ou remoto.
2.5.1 - Movimentação das provisões judiciais cíveis constituídas:

Provisões Judiciais Cíveis				2025
	Quantidade	Valor Reclamado	Valor Provisionado	Valor Provisionado / Valor Reclamado
PERDA PROVÁVEL	4	146.851,41	146.851,41	100
PERDA POSSIVEL	22	2.580.516,20	1.548.309,72	60
PERDA REMOTA	11	2.086.605,20	312.990,78	15
TOTAL	37	4.812.972,81	2.007.151,91	

Provisões Judiciais Cíveis				2024
	Quantidade	Valor Reclamado	Valor Provisionado	Valor Provisionado / Valor Reclamado
PERDA PROVÁVEL	3	129.589,25	129.589,25	100
PERDA POSSIVEL	14	1.682.734,04	1.009.640,42	60
PERDA REMOTA	8	1.344.534,08	470.586,92	35
TOTAL	25	3.156.857,37	1.609.816,59	

2.6 - Transações com partes relacionadas:
A administração identifica como partes relacionadas com a Gente Seguradora S/A as empresas do "Gente Grupo", que possuem como acionista majoritário e controlador o Sr. Sérgio Suslik Wais. Conforme definições contidas no CPC 05, emitido pelo Comitê de Pronunciamentos Contábeis, os saldos entre as transações com as partes relacionadas são:

	2025		2024	
	Passivo	Resultado	Passivo	Resultado
Gente Clube de Benefícios Ltda	45.932,67	(498.050,05)	73.712,25	(904.629,71)
Gente Assistência e Serviços SS Ltda	1.248.570,73	(10.591.808,55)	1.042.695,00	(6.[illegible]83)
Gente Incorporadora e Construtora SPE Ltda	2.665,50	(36.000,00)	2.665,50	(36.000,00)
Gente Viagens e Turismo Ltda	-	(1.566,68)	-	(19.[illegible])
MSE Participações S.A.	-	4.000,00	-	-
LGRTJ Participações S.A.	-	2.000,00	-	-
Total	1.297.168,90	(11.121.425,28)	1.[illegible]	(7.420.825,87)

Passivo/Resultado:
- Gente Assistência e Serviços SS Ltda: Despesas com prestação de serviços com [illegible]nes nas áreas de [illegible]acionamento, RH, tecnologia da informação e administrativos;
- Gente Clube de Benefícios Ltda: Despesas por conta da prestação de serviços [illegible]ara os segurados da Gente Seguradora S/A;
- Gente Incorporadora e Construtora SPE LTDA: Despesas com contrato de manutenção [illegible]
- Gente Viagens e Turismo Ltda: Despesas com passagens aéreas.
- MSE Participações S.A e LGRTJ Participações S.A: receita com aluguéis de imóveis.
2.7 – Outros valores e bens:
A Companhia detém ativos circulantes que são mantidos para a venda, como bens salvados recuperados, que são estimados com base no valor de sua realização, deduzidos dos custos de vendas dos mesmos.
2.7.1 *Aging* dos salvados:

	2025		2024	
Prazo de permanência:	valor	quantidade	valor	quantidade
Até 30 dias	1.310.055,00	69	1.[illegible]2,00	69
De 31 a 120 dias	499.116,00	38	[illegible]2,20	38
De 121 a 180 dias	254.167,71	6	5.660,00	6
De 181 a 365 dias	742.774,50	45	81.550,00	5
Acima de 365 dias	305.012,00	3	77.200,00	3
Total	3.111.139,21	161	2.512.477,20	121

2.8 - Imposto de renda e contribuição social:
O Imposto de Renda da Pessoa Jurídica – IRPJ é calculado à alíquota básica de 15% sobre o lucro tributável, acrescida de adicional de 10% sobre a parcela do lucro tributável que exceder R$ 240.000,00 no período, conforme legislação tributária vigente. A Contribuição Social sobre o Lucro Líquido – CSLL é calculada à alíquota de 15% sobre o lucro tributável, de acordo com as normas fiscais aplicáveis às sociedades seguradoras. [illegible] com imposto de renda e contribuição social compreende os tributos correntes e diferidos, apurados conforme segue:
- Imposto corrente: corresponde ao montante [illegible] pagar sobre o lucro tributável do exercício, calculado com base nas alíquotas vigentes na data do balanço, [illegible] ajustes relativos a exercícios anteriores;
- Imposto diferido: é reconhecido sobre as diferenças temporárias entre os valores contábeis de ativos e passivos e suas respectivas bases fiscais, bem como sobre prejuízos fiscais e bases negativas da CSLL, quando aplicável, na medida em que seja provável a realização futura desses créditos [illegible] base fiscal.
Os ativos fiscais diferidos são reconhecidos quando a Administração considera provável a existência de lucros tributáveis futuros suficientes para permitir sua realização, com base em projeções econômico-financeiras e planos de negócios aprovados. Os impostos diferidos são mensurados pelas alíquotas esperadas para os períodos em que as diferenças temporárias serão realizadas ou liquidadas, com base na legislação vigente na data do balanço. A Companhia reconhece separadamente, em seus registros contábeis as antecipações [illegible] da CSLL e os respectivos saldos de IRPJ/CSLL a pagar apurados ao encerramento do exercício. Para fins de apresentação nas demonstrações contábeis em conformidade com o CPC 32 (R1) – Tributos sobre o Lucro, tais saldos de tributos correntes são apresentados de forma líquida.
2.9 – Benefícios a empregados e participação nos lucros:
Os benefícios concedidos aos empregados e administradores da Companhia são classificados como benefícios de curto prazo, nos termos do CPC 33 – Benefícios a Empregados, e incluem, entre outros: assistência médica e odontológica, vale-transporte, vale-refeição e vale-alimentação, auxílio creche e/ou babá, bolsa de estudos, seguro de vida, gratificação natalidade, benefício academia e bem estar e participação nos lucros.
Esses benefícios são reconhecidos como despesa no resultado do exercício à medida que os serviços correspondentes são prestados pelos empregados e administradores, não havendo obrigações atuariais de longo prazo associadas.

3 – Gerenciamento de riscos:
Objetivos, políticas e processos de gestão de riscos:
Em razão do negócio em que atua, a Gente Seguradora está naturalmente exposta a uma série de riscos [illegible] atividades. A estrutura de Gestão de Riscos é adaptada ao tamanho, porte e complexidade das operações e negócios [illegible] forma efetiva pela área de Gestão de Riscos e membros da Diretoria.
A fim de desenvolver um modelo eficaz de gestão destes riscos, de forma alinhada às melhores práticas do mercado [illegible] Seguradora dispõe de uma série de princípios, diretrizes, ações, papéis e responsabilidades, os quais são formalizados em [illegible] específicas. Adicionalmente, possui o Comitê de Conformidade e Riscos, com o envolvimento dos principais [illegible] da área, com a atuação no sentido de avaliação e identificação de riscos potenciais capazes de afetar os objetivos estratégicos da empresa, bem como sua mitigação, tanto por pontos de controle quanto por alterações sistêmicas, possibilitando que a Administração tenha conhecimento e realize as tratativas necessárias compatíveis com o apetite de risco.
A Estrutura de Gestão de Riscos esta alinhada ao seu Sistema de Controles Internos, observando os princípios de governança, proporcionalidade e integração estabelecidos pela Resolução CNSP nº 416/2021. A companhia [illegible] processo contínuo de aprimoramento na implementação dos dispositivos regulatórios aplicáveis, assegurando a efetiva [illegible] no gerenciamento de riscos em todas as suas áreas e operações.
Nesse contexto, encontram-se em andamento iniciativas estruturantes, tais como o projeto de implantação do Banco de Dados de Perdas Operacionais – BDPO, bem como, projeto de implantação e adequação dos critérios de [illegible] das operações da Companhia, em conformidade com a Circular Susep nº 666/2022.
Tais iniciativas contribuem de forma integrada para o fortalecimento da gestão de riscos [illegible] processos sistemicos de identificação, avaliação, tratamento, monitoramento dos riscos, com o objetivo de minimizar potenciais impactos adversos e apoiar o alcance dos objetivos estratégicos da Companhia.
A gestão de riscos financeiros e operacionais compreende as seguintes categorias principais:
3.1 - Risco de seguro/subscrição:
O risco de subscrição é definido como a possibilidade de ocorrência de [illegible] eventos que possam comprometer significativamente o resultado das operações de seguro e afetar o patrimônio líquido da [illegible] decorrentes [illegible] falhas na precificação ou estimativas inadequadas de provisionamento dos seus passivos.
Aplicando a teoria da precificação para a precificação de seus prêmios, a Seguradora [illegible] que os principais riscos atinente aos seus contratos são segmentados em riscos de prêmios, riscos de provisão técnica [illegible] de limite de retenção e riscos nas práticas de sinistros e assistências prestadas.
A área de produto deve estabelecer, monitorar e documentar as regras [illegible] de precificação de riscos e práticas de operação de sinistros e assistências em consonância com as diretrizes gerais do [illegible] avaliações constantes quanto ao equilíbrio técnico ao longo do tempo, acompanhando a efetiva performance [illegible]
Os principais segmentos de operação de seguros, de forma [illegible] estruturados da seguinte forma:
Seguros de Danos: Atualmente a Seguradora comercializa [illegible] maior parte dos seguros pertencentes à carteira de Automóvel (ramos 0520, 0531, 0542 e 0553), Patrimoniais (ramos 0118, 0[illegible]0171), Transportes (ramo 0628) e RC Geral (ramo 0351), concentrando nesse grupo 97% de sua produção [illegible]
Seguros de Pessoas: Em relação ao segmento Seguro de Pessoas [illegible] Seguradora tem sua força de operação fixada nos seguros de Pessoas Coletivos (0929, 0977, 0982, 0984, 0990 e [illegible] estruturados no regime de repartição simples, que oferecem principalmente as coberturas de morte, concentrando [illegible] grande parte de sua produção no ano de 2025.

Segmentos/Grupos	Prêmios Emitidos ano 2025		Prêmios Emitidos ano 2024	
	Bruto de Resseguro	Liquido de Resseguro	Bruto de Resseguro	Liquido de Resseguro
Danos				
Patrimonial	8.[illegible]077	8.076.860,85	9.692.410,71	6.762.360,19
Automóvel	319.[illegible]3,58	291.445.597,12	305.052.710,02	281.048.451,97
Transportes	12.[illegible]0,53	10.418.024,47	9.822.150,75	8.311.295,97
RC Geral	1.169.640,26	911.720,55	765.170,93	579.607,49
Pessoas				
Coletivo	9.947.057,78	7.277.165,45	14.562.001,33	12.183.738,13
Total	354.289.912,02	318.129.358,44	339.894.443,74	308.885.453,75

As exposições a concentrações de risco são monitoradas analisando as concentrações em determinadas áreas geográficas. O quadro abaixo mostra a concentração [illegible] no âmbito do negócio por região e por segmento baseado no prêmio emitido bruto e líquido de resseguro:

Região geográfica	Bruto de Resseguro				Liquido de Resseguro				2025
	Danos	%	Pessoas	%	Danos	%	Pessoas	%	
Centro-Oeste	[illegible]2.773.923,24	9,52%	4.414.287,90	44,38%	30.355.717,21	9,77%	2.283.471,08	31,38%	
Nordeste	[illegible]0.209,22	4,57%	246.969,51	2,48%	15.144.730,17	4,87%	244.638,21	3,36%	
Norte	[illegible]2.534,28	0,91%	8.869,20	0,09%	2.902.128,51	0,93%	8.869,20	0,12%	
Sudeste	[illegible]0.[illegible]8,28	37,57%	2.318.259,08	23,31%	120.856.066,99	38,88%	1.928.325,90	26,50%	
Sul	[illegible]4.637,53	47,43%	2.958.885,09	29,75%	141.593.530,14	45,55%	2.812.061,06	38,64%	
Total	[illegible]2.844,24	100%	9.947.057,78	100%	310.852.192,99	100%	7.277.165,45	100%	

Região geográfica	Bruto de Resseguro				Liquido de Resseguro				2024
	Danos	%	Pessoas	%	Danos	%	Pessoas	%	
Centro-Oeste	32.104.[illegible]7,23	9,87%	4.165.009,20	28,60%	30.123.717,23	10,15%	2.280.943,30	18,72%	
Nordeste	13.723.832,11	4,22%	274.074,51	1,88%	13.284.491,47	4,48%	269.939,79	2,22%	
Norte	1.779.534,32	0,55%	20.198,10	0,14%	1.637.265,14	0,55%	20.198,10	0,17%	
Sudeste	121.451.884,43	37,33%	5.223.373,02	35,87%	115.560.954,96	38,95%	4.804.251,42	39,43%	
Sul	156.[illegible]2,70	48,03%	4.879.346,44	33,51%	135.[illegible]5,82	45,87%	4.808.396,52	39,47%	
Total	325.332.442,41	100,00%	14.562.001,33	100,00%	296.701.715,62	100,00%	12.183.738,13	100,00%	

Nas premissas utilizadas para as análises de sensibilidade para o risco de subscrição de seguro são observados:
- Sinistralidade, expectativas de prêmio de risco, observando a frequência e severidade para cada agrupamento de ramos, com base de dados que contemplam as informações referentes às apólices com riscos em vigor.
- Expectativas de cessão [illegible] e recuperação de sinistros, respeitaram-se as cláusulas contratuais vigentes na data-base do estudo dos contratos com os resseguradores.
- Taxa de juros aplicada para os passivos, utilizando a taxa PREFIXADA, conforme nova metodologia da SUSEP.
- Taxa de juros esperada para os ativos, equivalente à taxa SELIC/CDI, que é condizente com a rentabilidade obtida pela área de investimentos no período vigente.
- Tábuas Biométricas aprovadas pela legislação - Seguros de Pessoas: coberturas por morte, causas não acidentais.

3.1.1 – Teste de sensibilidade.
Em relação aos grupos analisados, entendeu-se prudente verificar o reflexo no resultado e no patrimônio líquido contábil da Seguradora, considerando-se um agravamento de 10% nos parâmetros de indenizações dos ramos Patrimonial-0118, Automóvel-0531, RCFV-0553 e Vida-0993. São estes os indicadores que podem trazer impacto significativo na mensuração da solvência, uma vez que entendemos que os demais parâmetros, tais como taxa de juros, índices de conversibilidade, inflação e excedente financeiro, não demandam relevância considerável no contexto presente.
A escolha destes parâmetros como balizadores para a verificação do reflexo contábil fundamenta-se no crescimento de prêmios no período e o comportamento das taxas de sinistralidade, principalmente no grupo Danos, em função da complexa operação que envolve o grupo Automóvel (Casco-0531 e RCF-0553) e sua possível volatilidade. Desta forma, após os cálculos efetuados, seguem abaixo os reflexos contábeis no Resultado e Patrimônio Líquido Contábil (PLC):
Tabela com resultados do teste de sensibilidade em 31/12/2025:

Premissas	Efeito no Resultado		Efeito no PLC e no PLA	
	Bruto de Resseguro	Liquido de Resseguro	Bruto de Resseguro	Liquido de Resseguro
Agravos de 10% na PSL ramos 118, 531, 553 e 993.	(13.389.779,20)	(10.586.465,99)	(7.958.055,00)	(6.275.488,24)

Considerando que a Gente Seguradora apurou no ano de 2025 um resultado líquido de R$ 39.458.827,08, atingindo um PLC de R$ 77.723.339,35 e um PLA de R$ 91.787.863,90, denota-se que os agravos considerados no teste demandariam reflexos significativos nos indicadores contábeis testados, porém as reduções indicadas na tabela acima manteriam o PLC e PLA com volume de suficiência aderente à legislação.
3.2 - Risco de crédito:
O risco de crédito caracteriza-se pela possibilidade de não cumprimento por determinada contraparte (pessoa física, jurídica ou governo) das obrigações relativas à liquidação de operações que envolvam ativos financeiros, abrangendo principalmente prêmios a receber, investimentos financeiros e cessões de risco.
- Investimentos: para o gerenciamento deste risco a Companhia possui políticas e processos de monitoramento mensais para garantir que limites e exposições dentro do apetite de risco assumido, sendo avaliados limites técnicos regulatórios, grau mínimo de risco aceitável, análise cruzada com Consultorias de Investimento e aprovação das operações pela Diretoria.
Na data base deste balanço, 69% das aplicações financeiras estavam alocadas em títulos do tesouro brasileiro (risco soberano), conforme nota explicativa nº 4.1.
- Inadimplência nos prêmios a receber: é a possibilidade de perda devido ao não pagamento dos prêmios por parte dos segurados. Para mitigação destes riscos são estabelecidas regras de aceitação que incluem análise do risco de crédito dos segurados, assim como, no caso de inadimplência, a cobertura de sinistros poderá ser cancelada conforme produto, regulamentação vigente e relacionamento com o cliente. Os vencimentos dos prêmios a receber estão apresentados na nota explicativa nº 10.3.
- Cessão de resseguro: para o gerenciamento do risco de crédito da cessão de risco de resseguro, há política específica que conta com limites técnicos, com vistas a dar maior segurança aos seus negócios. Destacamos que a contratação de resseguro leva em consideração as necessidades dos produtos quanto a cessão de risco, estratégia corporativa de negócios e limite de retenção de riscos, estando sempre em conformidade com as regras estabelecidas pelas autoridades reguladoras/fiscalizadoras do Brasil. Atualmente a Gente Seguradora utiliza o instrumento de resseguro junto ao IRB – Brasil Resseguros S/A e Austral Re, conforme tabela abaixo:

Ramos	Produto	Ressegurador	Tipo de contrato	2025 Prioridade - R$
0118, 0141 e 0351	Empresarial	IRB	Excedente de responsabilidade - ER	500.000,00
0171, 0141 e 0351	Riscos Diversos	IRB	Excedente de responsabilidade - ER	500.000,00
0531	Automóvel	IRB	Excedente de responsabilidade - ER	300.000,00
0553	Automóvel	IRB	Excedente de responsabilidade - ER	600.000,00
0520, 0982 e 0993	APP e Vida	Austral Re	Excesso de danos - ED	80.000,00
0520, 0982 e 0993	APP e Vida	Austral Re	Excesso de danos - ED	15.000.000,00
0628	RC ônibus	IRB	Excesso de danos - ED	550.000,00
0628	RC ônibus	IRB	Excedente de responsabilidade - ER	1.800.000,00
0982 e 0993	Pessoas	Austral Re	Excedente de responsabilidade - ER	80.000,00

EMPRESA JORNALÍSTICA CALDAS JÚNIOR - CNPJ: 92.757.798/0001-39
Rua Caldas Júnior, 219 - Centro Histórico - Porto Alegre - RS, 90019-900
51 3215-6104 - CORREIODOPOVO.COM.BR

Documento Assinado Digitalmente

Verificado em 24/02/2026 17:16:12

Junta Comercial, Industrial e Serviços do Rio Grande do Sul
Certifico registro sob o nº 11685896 em 30/03/2026 da Empresa GENTE SEGURADORA S.A., CNPJ 90180605000102 e protocolo 260956651 - 06/03/2026. Autenticação: 177CFFE4118A229C62FE946F60BE971363310. José Tadeu Jacoby - Secretário-Geral. Para validar este documento, acesse http://jucisrs.rs.gov.br/validacao e informe nº do protocolo 26/095.665-1 e o código de segurança wv7n Esta cópia foi autenticada digitalmente e assinada em 30/03/2026 por José Tadeu Jacoby Secretário-Geral.

Publi

3.3 - Risco de mercado:
O risco de mercado é definido como a possibilidade de ocorrência de perdas financeiras decorrente da oscilação da taxa de juros e de preços dos instrumentos financeiros. O gerenciamento do risco é feito através da descentralização das aplicações em diversas Instituições Financeiras e diversificação dos tipos de aplicações, bem como estratégias de marcação desses ativos, para minimizar sua volatilidade.

3.4 – Risco de Liquidez:
O risco de liquidez é definido como a eventual não capacidade de cumprimento eficiente das suas obrigações financeiras, esperadas ou não, no momento em que forem devidas, quer seja pela falta de ativos ou pela ausência de liquidez imediata. Nesse sentido, a Gente Seguradora possui controle robusto de caixa diários, que operam em linha com os critérios e definições estabelecidos pela alta administração e política de investimentos.

3.5 - Risco operacional:
O risco operacional é definido como a possibilidade de ocorrência de perdas resultantes de falhas, deficiências ou inadequações de processos internos, pessoas e sistemas, bem como de fraudes ou ainda eventos externos.
O gerenciamento do risco operacional fundamenta-se no treinamento contínuo da equipe técnica, no desenvolvimento e aprimoramento de sistemas, no fortalecimento dos mecanismos de prevenção à fraude e na adoção de práticas voltadas à identificação, mitigação e redução de eventos relevantes e de perdas operacionais, em alinhamento das melhores práticas ao ambiente de controles internos estabelecidos.
Todas as perdas financeiras decorrentes de erro operacional ocorrido no período estão registradas contabilmente em rubricas específicas, possibilitando o adequado controle, acompanhamento e análise das causas e da materialidade das perdas.
Em 2024, em decorrência da obrigatoriedade de constituição do Banco de Dados de Perdas Operacionais - BDPO, nos termos da Circular Susep nº 648/2021, a Gente Seguradora, iniciou o projeto de implantação do referido banco de dados, contemplando o desenvolvimento da base de controles de identificação, captura, classificação e registro das perdas operacionais materiais, dos eventos de recuperação e das respectivas atualizações a elas associadas.
O projeto de implantação do BDPO, teve início em 2024 com a conclusão da fase 1 em dezembro de 2025, incluindo a realização da auditoria independente e emissão do relatório, com parecer de conformidade à Circular Susep nº 648/2021. Em 2026, será dada continuidade ao projeto, com a execução da fase 2.

3.6 – Sustentabilidade e ESG:
Em atendimento a Circular Susep nº 666/2022, a Gente Seguradora iniciou em 2024, o projeto de implantação e adequação aos critérios de avaliação de sustentabilidade aplicáveis às suas operações. A iniciativa está inserida no contexto de fortalecimento da governança corporativa e da gestão integrada de riscos, em consonância com as diretrizes regulatórias vigentes.
No âmbito desse projeto, a Companhia realizou avaliação inicial do cenário, com entendimento das diretrizes regulatórias e dos objetivos estratégicos corporativos, bem como a elaboração do estudo de materialidade, com a participação dos stakeholders relevantes, visando a identificação dos temas materiais e à definição de prioridades. Os temas identificados passaram a ser considerados no processo de mapeamento dos riscos ESG e integrados ao Perfil de Riscos da Companhia.
Adicionalmente, foram realizadas ações de capacitação inicial, com foco na disseminação do tema e no engajamento das áreas, bem como a elaboração e publicação do primeiro Relatório de Sustentabilidade, que apresenta os compromissos assumidos, as práticas adotadas e as ações realizadas nas frentes Ambiental, Social e Governança, incluindo diagnóstico de maturidade, resultados alcançados e diretrizes para os próximos ciclos.

3.6.1 – Próximos passos 2026:
Para 2026, a Companhia dará continuidade à jornada ESG, com foco no aprimoramento dos processos e na consolidação das iniciativas em andamento, incluindo:
a) A identificação e avaliação da efetividade dos controles existentes relacionados aos riscos ESG integrada ao Perfil de Riscos, bem como a definição de novos controles, quando aplicável;
b) O aprimoramento do Programa de Integridade, com o fortalecimento da cultura ética, da gestão de riscos e da conformidade, de forma integrada às melhores práticas de governança corporativa;
c) A realização de estudos e análises relacionadas à adaptação às mudanças climáticas e a ocorrência de eventos extremos, considerados potenciais impactos e oportunidades, inclusive no desenvolvimento de produtos e no aprimoramento tecnológico destinados a mitigar riscos à continuidade dos negócios;
d) A ampliação de ações de disseminação da cultura ESG, com envolvimento e engajamento dos colaboradores.
Diante da crescente relevância dos temas ESG no setor de seguros e no ambiente regulatório, a Gente Seguradora S/A reforça que sua governança, operações e estratégia estão cada vez mais alinhadas à agenda de sustentabilidade. O relatório de sustentabilidade apresentado para o exercício de 2024 evidencia esse compromisso e reforça a integração da sustentabilidade à gestão de riscos e à tomada de decisão estratégica, que pode ser visualizado no site da Gente Seguradora através do link: https://genteseguradora.com.br/wp-content/uploads/2025/06/Gente-Seguradora_Relatorio-de-Sustentabilidade_2024_vf-2.pdf

4 – Aplicações financeiras:
A partir de 1º de janeiro de 2024, a Companhia passou a aplicar o CPC 48 – Instrumentos Financeiros, conforme referendado pela Circular SUSEP nº 678/2022, a qual alterou a Circular SUSEP nº 648/2021.
O CPC 48 substituiu o CPC 38 – Instrumentos Financeiros: Reconhecimento e Mensuração, mantendo, em grande parte, seus princípios fundamentais, porém introduzindo alterações relevantes, especialmente no que se refere à classificação e mensuração dos ativos financeiros. Com a adoção do CPC 48, foram eliminadas as categorias anteriormente existentes para ativos financeiros, quais sejam: mantidos até o vencimento, empréstimos e recebíveis e disponíveis para venda.
De acordo com o CPC 48, os ativos financeiros passaram a ser classificados nas seguintes categorias:
(i) Mensurados ao valor justo por meio do resultado (VJPR);
(ii) Mensurados ao valor justo por meio de outros resultados abrangentes (VJORA);
(iii) Mensurados ao custo amortizado.
A classificação dos ativos financeiros é determinada com base no modelo de negócios da Companhia para a gestão dos ativos e nas características dos fluxos de caixa contratuais. A Administração da Companhia gerencia sua carteira de investimentos considerando critérios de liquidez, segurança e rentabilidade, em consonância com sua estratégia de investimentos e política de gestão de riscos, tomando decisões de compra e venda com base, primordialmente, na avaliação de seus valores justos. Na data-base destas demonstrações financeiras, as aplicações financeiras da Companhia estão classificadas como: mensurados ao valor justo por meio do resultado e mensuradas ao custo amortizado.
O valor justo dos fundos de investimento é determinado com base no valor das cotas divulgado pelas respectivas instituições financeiras administradoras, enquanto o valor justo dos títulos públicos é apurado com base nas taxas médias praticadas no mercado secundário, conforme informações divulgadas pela ANBIMA.

4.1 - Composição das aplicações por prazo e por tipo:

	%	Valor	Vencimento	*Rating*
Mensurados ao Custo Amortizado	**43%**			
Renda Fixa Público - NTN-F	2%	5.751.435,78	01/2027	AAA
Renda Fixa Público - NTN-F	8%	26.697.528,24	01/2029	AAA
Renda Fixa Público - NTN-F	1%	5.132.094,21	01/2031	AAA
Renda Fixa Público - NTN-F	1%	5.162.995,63	01/2035	AAA
Renda Fixa Público - NTN-B	3%	10.792.216,00	08/2026	AAA
Renda Fixa Público - NTN-B	3%	10.456.621,36	08/2028	AAA
Renda Fixa Público - NTN-B	4%	11.185.023,57	08/2030	AAA
Renda Fixa Público - NTN-B	7%	23.105.[illegible]	05/2035	AAA
Renda Fixa Público - NTN-B	5%	15.788.[illegible]9,07	08/2040	AAA
Renda Fixa Público - LTN	9%	31.898.[illegible]6,16	01/2027	AAA
Títulos mensurados ao valor justo por resultado	**57%**			
Renda Fixa Privados - Quotas de F.I.	9%	32.[illegible]1,89	sem prazo	sem rating
Renda Fixa Privados - Quotas de F.I.	7%	24.[illegible]3,38	sem prazo	sem rating
Renda Fixa Privados - Quotas de F.I.	1%	3.[illegible]011,15	sem prazo	sem rating
Renda Fixa Privados - Quotas de F.I.	9%	30.[illegible]4,64	sem prazo	sem rating
Renda Fixa Público - LFT	1%	31.767.[illegible]4,37	03/2026	AAA
Renda Fixa Público - LFT	39%	129.161.348,39	09/2027	AAA
Total das aplicações		**344.627.057,01**		

	%	Valor	Vencimento	*Rating*
Mensurados ao custo amortizado	**28%**			
Renda Fixa Público - NTN-F	4%	10.746.612,76	01/2027	AAA
Renda Fixa Público - NTN-F	11%	31.337.004,14	01/2029	AAA
Renda Fixa Público - NTN-B	8%	22.074.714,86	05/2035	AAA
Renda Fixa Público - NTN-B	5%	15.096.274,72	08/2040	AAA
Títulos mensurados ao valor justo por resultado	**72%**			
Renda Fixa Privados - Quotas de F.I.	18%	50.255.012,35	sem prazo	sem rating
Renda Fixa Privados - Quotas de F.I.	2%	4.851.438,29	sem prazo	sem rating
Renda Fixa Privados - Quotas de F.I.	5%	14.841.640,89	sem prazo	sem rating
Renda Fixa Público - NTN-B	4%	10.140.098,17	08/2026	AAA
Renda Fixa Público - NTN-B	3%	9.741.498,00	08/2026	AAA
Renda Fixa Público - NTN-B	4%	10.565.678,22	08/2030	AAA
Renda Fixa Público - LFT	19%	55.507.794,02	03/2026	AAA
Renda Fixa Público - LFT	18%	51.670.005,37	09/2027	AAA
Total das aplicações		286.827.769,79		

4.2 - Movimentação das aplicações:

	2025	2024
Saldo em 1º janeiro	**286.827.769,79**	**239.654.263,21**
(+) Aplicações	106.154.596,18	117.219.748,18
(-) Resgates	(80.740.000,00)	(84.177.300,31)
(+/-) Variações monetárias	32.384.691,04	14.131.058,71
Saldo no final do exercício	**344.627.057,01**	**286.827.769,79**

5 – Imobilizado e depreciação:
Os ativos de uso próprio e de investimento compreendem imóveis, equipamentos, móveis, máquinas e utensílios, veículos, *softwares*, custos de reparo ou manutenção são reconhecidos no resultado do exercício à medida que são incorridos. Gastos subsequentes são capitalizados somente quando geram benefícios econômicos futuros associados e possam ser avaliados com confiabilidade. A depreciação do ativo imobilizado é reconhecida no resultado pelo método linear, considerando as seguintes taxas anuais para os exercício correntes e comparativos: 4% para imóveis, 10% para móveis, máquinas e equipamentos e 20% para equipamentos de informática, *softwares* e veículos. O imobilizado é demonstrado ao custo histórico e reduzido por depreciação acumulada.

5.1 - Composição dos imóveis:

	2025	2024
Imóveis		
Prédio Mal. Floriano Peixoto	1.590.343,50	1.[illegible]
Imóvel Pedro Chaves Barcelos	3.007.481,99	3.[illegible]6.018,13
Prédio São Paulo	1.952.904,53	2.[illegible]2.462,46
Total dos imóveis	**6.550.730,02**	**6.746.429,01**

5.2 - Movimentação do imobilizado:

	2025	2024
Saldo em 1º de janeiro	**8.579.305,09**	**8.657.744,34**
Bens Imóveis		
Depreciação	(196.106,90)	(196.109,60)
Demais imobilizações		
Aquisição	646.456,00	710.473,40
Depreciação	(476.[illegible])	(476.724,70)
Venda ou baixa de ativo	(142.[illegible])	(116.078,35)
Saldo em 31 de dezembro	**8.407.[illegible]**	**8.579.305,09**

6 – Ativos de resseguro:
A cessão de resseguro tem o propósito de limitar sua perda potencial e resultados. Os ativos de resseguro compreendem as recuperações de sinistros pagos e as provisões técnicas de resseguro – PPNG, RVNE, IBNR e PDR. Os passivos relacionados às operações de resseguros são apresentados brutos de suas respectivas recuperações, as quais estão demonstradas no ativo circulante. O diferimento dos prêmios de resseguros cedidos é realizado de forma consistente com o respectivo prêmio de seguro. No exercício de 2025 os contratos proporcionais e não proporcionais foram firmados com os resseguradores locais **IRB Brasil Resseguros S.A.** e [illegible].

6.1 - Composição e movimentação das provisões técnicas de resseguro:

	PPNG	RVNE	PSL	IBNER	IBNR	SALVADOS IBNR	PDR	PDR IBNR	2025 Total
Saldo em 1º janeiro	**15.108.363,01**	**1.500.087,02**	**32.382.172,01**	**1.238.897,06**	**4.749.993,67**	**(124.167,06)**	**5.907.400,98**	**464.819,58**	**61.227.366,27**
Constituição	6.408.254,79	1.157.146,95	41.245.679,[illegible]	836.097,31	9.984.628,32	-	3.939.419,94	478.300,72	58.207.103,88
Reversão	(3.488.093,76)	(1.854.565,13)	(40.[illegible])	(1.[illegible])	(9.[illegible]3,41)	63.000,01	(621.751,17)	(638.307,14)	(23.129.225,56)
Pagamento	-	-	(33.[illegible])	-	-	-	(1.858.355,59)	-	(27.092.152,98)
Saldo em 31 de dezembro	**18.028.524,04**	**802.668,84**	**36.504.482,[illegible]**	**1.561.925,49**	**4.717.150,39**	**(61.167,05)**	**7.366.714,16**	**302.813,16**	**69.223.111,61**

	PPNG	RVNE	PSL	IBNER	IBNR	SALVADOS IBNR	PDR	PDR IBNR	2024 Total
Saldo em 1º janeiro	**18.434.845,36**	**1.946.689,21**	**[illegible]3.435,70**	**818.002,62**	**4.838.668,62**	**(47.613,21)**	**4.747.798,85**	**640.333,48**	**60.454.200,70**
Constituição	3.996.909,20	1.260.077,01	42.[illegible]	836.097,31	9.984.628,32	(172.402,09)	3.422.231,35	1.140.908,21	64.357.192,20
Reversão	(7.323.391,55)	(1.708.679,20)	(8.[illegible])	(415.402,87)	(10.073.323,27)	95.848,24	(395.145,51)	(1.316.422,11)	(30.541.985,17)
Pagamento	-	-	(11.[illegible])	-	-	-	(1.867.483,74)	-	(33.042.061,46)
Saldo em 31 de dezembro	**15.108.363,01**	**1.498.087,02**	**32.382.172,01**	**1.238.897,06**	**4.749.993,67**	**(124.167,06)**	**5.907.400,98**	**464.819,58**	**61.227.366,27**

7 – Custos de aquisição diferidos (CAD):
Compõem os custos de aquisição diferidos os valores referentes às comissões relativas à comercialização de apólices de seguros, sendo apropriado ao resultado de acordo com a vigência das apólices.

7.1 - Movimentação dos custos de aquisição diferidos:

	2025		2024	
	Comissão	Total	Comissão	Total
Saldo em 1º de janeiro	**23.033.578,76**	**23.033.578,76**	**18.282.482,95**	**18.282.482,95**
Constituição	15.144.098,80	15.144.098,80	9.989.792,69	9.989.792,69
Reversão	(13.343.900,08)	(13.343.900,08)	(5.238.696,88)	(5.238.696,88)
Saldo em 31 de dezembro	**24.833.777,48**	**24.833.777,48**	**23.033.578,76**	**23.033.578,76**

8 – Provisões técnicas:
As provisões técnicas são constituídas de acordo com as determinações do Conselho Nacional de Seguros Privados – CNSP e da Superintendência de Seguros Privados – SUSEP, cujos critérios, parâmetros e fórmulas são documentados através de Notas Técnicas Atuariais (NTA), cuja consistência e parâmetros utilizados são verificados pela Auditoria Atuarial Independente, conforme normativos aplicáveis. As principais definições aplicáveis aos ramos de seguros comercializados pela Gente Seguradora são:
a. **Provisão de Prêmios Não Ganhos (PPNG):** constituída mensalmente com base no Prêmio Comercial, em moeda nacional, incluído de cosseguro aceito e deduzido de resseguro, líquido de cosseguro cedido. Tem por objetivo dar cobertura aos valores a pagar relativos a sinistros e despesas a ocorrer, líquido de resseguro e de cosseguro cedido, de modo a considerar a parcela de prêmios não ganhos relativos ao exercício de cobertura dos riscos assumidos de cada apólice emitida, representando todos os contratos de seguro vigentes no mês de sua constituição ou a eles relacionados.
b. **Provisão de Prêmios Não Ganhos para Riscos Vigentes e Não Emitidos (PPNG/RVNE):** provisão estimada cujo objetivo é dar garantia aos riscos incorridos, mas não avisados aos prêmios comerciais emitidos após o início de vigência pela seguradora, cujo cálculo é feito com base nos dados do quadro 0378, utilizando-se como premissas a média dos prêmios emitidos com atraso nos últimos meses de operação da seguradora, e o fator de [illegible]ência é extraído do teste de consistência.
c. **Provisão de Sinistros a Liquidar (PSL):** com vistas à garantia dos valores de sinistros a pagar, seu saldo corresponderá, na data do cálculo, ao somatório de sinistros avisados e ainda não indenizados deduzido da parcela relativa à recuperação de cosseguro, caso houver, inclusive àquelas de demandas judiciais, cuja metodologia encontra-se prevista em Nota Técnica Atuarial específica, onde o valor provisionado tende a ser proporcional aos riscos de perda de cada processo, segundo classificação jurídica. Quando necessário será constituída a provisão de ajuste (IBNER), a qual é apurada por meio da aplicação de metodologia balizada nos resultados dos testes de consistência da PSL e tem o objetivo de estimar as mudanças de valores que os sinistros avisados sofrerão ao longo dos processos de análise até sua liquidação.
d. **Provisão de Sinistros Ocorridos e Não Avisados (IBNR):** tem por objetivo para atender às demandas de sinistros que já ocorreram, mas que ainda não foram avisados à Seguradora, sendo calculada através de metodologia própria, com base no desenvolvimento dos triângulos de Run-Off para todos os ramos comercializados, conforme previsto em NTA específica, cuja consistência dos valores apurados é testada mensalmente, por meio de técnicas estatísticas e atuariais que observam o comportamento histórico entre as datas de ocorrência dos sinistros e os respectivos avisos.
e. **Provisão de Despesas a Produtos Estruturados em Regime Financeiro de Repartição Simples (PDR):** tem por objetivo dar cobertura aos valores esperados a pagar das despesas diretamente relacionadas à liquidação de indenizações, inclusive na esfera judicial, em função dos sinistros ocorridos, avisados ou não, relativos a coberturas estruturadas em regime financeiro de repartição simples, de acordo com metodologia própria prevista em NTA específica.
f. **Provisão Complementar de Cobertura (PCC):** tem por objetivo complementar eventuais insuficiências nas provisões técnicas, conforme valor apurado no Teste de Adequação de Passivos – TAP.
g. **Provisão de Resgates e Outros Valores a Regularizar (PVR):** tem por objetivo dar cobertura aos valores de devoluções de prêmios, não contemplados nas demais provisões técnicas.
h. **Provisão de Excedente Técnico (PET):** tem por objetivo dar cobertura para os valores destinados à distribuição de excedentes decorrentes de suprávit técnicos previstos nos contratos bem como para as obrigações decorrentes de reduções de comissão de resseguro.

8.1 - Composição das provisões técnicas:

	2025	2024
PPNG	177.349.138,56	161.036.934,04
PPNG/RVNE	9.276.369,93	15.195.115,57
PSL ADM	53.559.636,37	58.391.636,49
PSL JUD	69.923.798,36	60.999.369,35
PSL ajuste IBNER	4.011.828,35	8.907.641,78
(-) Estimativas salvados	(3.302.496,49)	(6.592.108,75)
PSL retrocessão	15.429,37	28.617,45
IBNR	24.374.011,97	20.526.626,08
(-) Estimativas salvados IBNR	(627.834,74)	(1.297.834,74)
PDR	18.646.036,16	16.051.586,59
IBNER PDR	2.726.673,55	742.047,45
IBNR PDR	5.012.182,95	2.294.850,18
PVR	1.104.958,08	999.558,27
PET	13.656.657,50	8.825.773,88
Total das provisões	**375.725.389,92**	**343.709.793,64**

8.2 - Desenvolvimento das provisões judiciais de sinistro:

	2025 PROVISÕES RELACIONADAS A SINISTROS/BENEFÍCIOS	2024 PROVISÕES RELACIONADAS A SINISTROS/BENEFÍCIOS
Montante de ações judiciais pagas no exercício corrente e que se encontravam provisionadas	5.255.756,64	5.129.715,88
Montante provisionado de ações jud. pagas no exerc. corr. e que se encontravam provisionadas	6.208.793,21	6.997.678,78
Processos encerrados sem pagamento no exercício corrente, para os quais havia provisão constituída	3.524.921,96	2.879.758,73
Montante de ações judiciais pagas no exercício corrente e não provisionadas	2.541.550,75	411.253,75

Documento Assinado Digitalmente

Junta Comercial, Industrial e Serviços do Rio Grande do Sul
Certifico registro sob o nº 11685896 em 30/03/2026 da Empresa GENTE SEGURADORA S.A., CNPJ 90180605000102 e protocolo 260956651 - 06/03/2026. Autenticação: 177CFFE4118A229C62FE946F60BE971363310. José Tadeu Jacoby - Secretário-Geral. Para validar este documento, acesse http://jucisrs.rs.gov.br/validacao e informe nº do protocolo 26/095.665-1 e o código de segurança wv7n Esta cópia foi autenticada digitalmente e assinada em 30/03/2026 por José Tadeu Jacoby Secretário-Geral.

Publi

8.3 - Movimentação das provisões técnicas:

	PPNG	RVNE	PSL	PSL IBNER	EST SALV PSL	BNR	EST SALV IBNR	POR	IBNER POR	IBNR POR	PVR	PET	2025 Saldo Contábil
Saldo em 1º janeiro	161.036.334,04	15.195.115,57	119.419.623,29	6.507.641,78	(6.592.108,75)	20.526.626,08	(1.297.834,74)	16.051.566,59	742.047,45	2.294.850,18	999.558,27	8.825.773,38	343.709.793,64
Constituição	350.125.297,45	(5.952.482,79)	339.114.177,66	2.252.331,06	(23.738.370,91)	91.544.597,13	-	20.371.010,91	3.145.200,77	4.209.439,54	4.002.118,89	5.506.286,01	774.150.180,70
Reversão	(342.813.062,28)	(11.978.232,43)	(157.797.552,43)	(5.033.144,49)	27.027.692,07	(10.997.181,24)	670.000,00	(18.444.769,80)	(1.190.874,67)	(1.492.106,77)	(3.896.719,08)	(675.782,39)	(525.581.884,02)
Pagamento	-	-	(29.326.991,72)	-	-	-	-	(2.331.741,59)	-	-	-	-	(215.628.274,40)
Saldo em 31 dezembro	177.349.138,56	9.275.380,93	123.498.864,10	4.011.828,35	(3.302.496,49)	24.374.011,97	(627.834,74)	18.646.036,16	2.726.673,55	5.012.182,95	1.104.958,08	13.656.657,50	375.725.389,92

	PPNG	RVNE	PSL	PSL IBNER	EST SALV PSL	BNR	EST SALV IBNR	POR	IBNER POR	IBNR POR	PVR	PET	2024 Saldo Contábil
Saldo em 1º janeiro	136.572.150,25	14.693.734,48	101.134.527,77	4.427.699,57	-	15.483.864,26	(322.614,13)	13.624.177,82	269.887,20	1.539.164,26	67.351,27	11.198.442,58	298.575.355,25
Constituição	331.107.075,11	9.572.747,62	235.425.769,03	3.021.570,21	(23.578.468,50)	20.476.626,08	(1.094.834,74)	16.051.566,59	1.105.847,52	2.464.910,71	1.567.105,22	5.421.275,50	777.239.710,05
Reversão	(306.692.221,31)	(5.878.076,56)	(145.661.068,14)	(2.971.894,55)	16.986.349,80	(21.435.921,09)	549.020,49	(1.871.533,16)	(632.887,27)	(1.738.931,23)	(363.002,28)	(2.091.061,15)	(471.801.136,48)
Pagamento	-	-	(194.479.935,72)	-	-	-	-	(7.214.654,40)	-	-	-	(8.702.863,51)	(210.397.125,75)
Saldo em 31 dezembro	161.036.934,04	15.195.115,57	119.419.623,29	6.507.641,78	(6.592.108,75)	20.526.626,08	(1.297.834,74)	16.051.566,59	742.047,45	2.294.850,18	999.558,27	8.825.773,38	343.709.793,64

8.4 - Garantia das provisões técnicas:

	2025	2024
Total das provisões técnicas	**375.725.389,92**	**343.709.793,64**
(-) Parcela correspondente ao resseguro	(53.160.714,14)	(45.361.025,54)
(-) Direitos creditórios	(65.034.903,11)	(54.094.895,66)
(-) Comissões diferidas pagas	(7.750.051,30)	(9.539.624,01)
Total a ser coberto	**249.630.721,37**	**231.715.248,43**
Títulos de renda fixa vinculados – Públicos	236.885.660,43	216.879.678,26
Títulos de renda fixa vinculados – Privados	107.741.356,58	69.949.091,53
Total dado em cobertura	**344.627.017,01**	**286.827.769,79**
Suficiência em R$	**94.996.335,64**	**55.112.521,36**

9 – Sinistros:

9.1 - *Aging* dos sinistros e despesas judiciais:

	Até 1 ano	De 1 a 3 anos	Acima de 3 anos	2025 Total
Sinistro Bruto de Resseguro	826.617,13	54.277,13	88.416.103,77	89.297.000,03
Sinistro Líquido de Resseguro	707.282,77	55.339.623,72	53.022,69	56.099.929,18

	Até 1 ano	De 1 a 3 anos	Acima de 3 anos	2024 Total
Sinistro Bruto de Resseguro	1.472.519,74	73.374.713,66	64.540,77	75.111.774,17
Sinistro Líquido de Resseguro	540.630,31	23.798.950,34	14.629,13	24.362.209,78

9.2 - Desenvolvimento dos avisos de sinistros e pagamentos:

O quadro de desenvolvimento dos sinistros tem por objetivo ilustrar o risco de seguro inerente às provisões de sinistro, comparando os sinistros pagos com suas respectivas provisões. O triângulo superior do quadro apresenta a provisão estimada para as últimas perdas, partindo do ano em que o sinistro foi avisado, sendo que o triângulo inferior demonstra as quantias pagas em relação às provisões, em cada exercício subsequente:

Estimativa de sinistros acumulados	2016	2017	2018	2019	2020	2021	2022	2023	2024	2025
No ano do aviso	18.602.847,15	28.255.516,12	31.771.425,72	40.004.706,90	80.754.192,61	99.199.907,39	170.300.745,14	183.604.783,95	211.868.902,70	213.270.818,30
Um ano após o aviso	18.406.231,98	27.518.019,53	31.330.132,53	39.321.872,11	58.465.936,63	115.957.284,15	179.681.554,68	178.859.310,18	205.862.378,93	
Dois anos após o aviso	18.180.202,65	27.065.310,91	31.744.196,06	40.342.018,15	61.098.948,83	111.941.853,70	184.843.745,75	181.872.488,03		
Três anos após o aviso	19.343.097,44	27.689.407,77	32.618.722,92	41.575.093,93	64.245.525,21	119.993.847,98	187.740.122,64			
Quatro anos após o aviso	19.853.469,45	28.159.624,56	33.184.233,25	41.491.160,86	64.108.848,91	120.170.953,70				
Cinco anos após o aviso	20.226.281,90	28.264.788,17	32.785.545,40	41.756.945,50	62.947.532,23					
Seis anos após o aviso	20.810.879,25	28.109.699,86	32.504.831,59	41.389.865,29						
Sete anos após o aviso	20.817.527,76	28.135.654,28	31.891.441,65							
Oito anos após o aviso	20.097.555,01	27.526.189,59								
Nove anos após o aviso	20.062.591,45									
Totais	**20.062.591,45**	**27.526.189,59**	**31.891.441,65**	**41.389.865,29**	**62.947.532,23**	**120.170.953,70**	**187.740.122,64**	**181.872.488,03**	**205.862.378,93**	**213.270.818,30**

Pagamentos de sinistros acumulados	2016	2017	2018	2019	2020	2021	2022	2023	2024	2025
No ano do aviso	12.645.860,01	18.066.855,06	19.905.472,78	27.483.710,16	37.720.742,07	71.774.713,75	121.016.242,06	128.888.921,50	149.048.734,10	4.215.530,00
Um ano após o aviso	17.508.581,40	24.717.575,14	28.302.753,74	36.649.217,75	53.174.962,78	105.022.099,92	168.636.492,06	166.767.362,33	193.039.155,27	
Dois anos após o aviso	17.812.882,53	24.989.257,61	28.718.805,50	37.214.515,54	54.098.128,37	108.695.586,52	171.933.851,00	170.065.188,29		
Três anos após o aviso	17.916.909,65	25.175.065,82	27.066.064,15	37.297.824,76	55.736.057,47	110.141.406,39	174.124.367,08			
Quatro anos após o aviso	17.916.909,65	25.355.996,09	27.615.563,83	37.505.322,16	56.571.710,60	110.867.785,89				
Cinco anos após o aviso ou mais	17.967.129,78	26.523.163,71	27.879.213,73	38.192.658,94	57.591.236,91					
Seis anos após o aviso	18.023.268,44	25.737.537,41	28.133.936,45	39.026.780,35						
Sete anos após o aviso	18.023.268,44	25.820.886,11	28.593.377,17							
Oito anos após o aviso	18.234.204,85	26.102.936,11								
Nove anos após o aviso	18.329.563,61									
Totais	**18.329.563,61**	**26.102.936,11**	**28.593.377,17**	**39.026.780,35**	**57.591.236,91**	**110.867.785,89**	**174.124.367,06**	**170.065.188,29**	**193.039.155,27**	**4.215.530,00**
Saldo da PSL	**1.733.027,84**	**1.423.253,48**	**3.298.064,48**	**2.363.084,94**	**5.356.295,32**	**9.303.167,81**	**13.615.755,56**	**11.807.299,74**	**12.823.223,66**	**209.055.288,30**
Saldo da PSL de anos anteriores	**1.705.813,40**									

TOTAL GERAL 213.264.343,70

9.3 - Percentual do custo de aquisição e sinistralidade:

Ramos	2025 Prêmios ganhos	Sinistralidade %	Comercialização %	2024 Prêmios ganhos	Sinistralidade %	Comercialização %
Patrimonial	10.419.180,42	31,26%	43,79%	9.143.507,28	27,27%	39,81%
Auto/RCF	312.809.034,48	60,75%	12,01%	282.262.872,44	51,55%	11,89%
Pessoas	10.089.201,58	70,64 %	7,16%	15.220.069,45	64,21%	8,22%
Total	**333.317.416,48**			**306.676.339,17**		

Em virtude da comercialização dos produtos da Seguradora, na grande maioria, serem advindos de licitações, o carregamento e a despesa de comercialização, por muitas vezes, mostram-se variáveis, e para o ramo 0993, a tábua de mortalidade utilizada é a AT-83, com taxa de juros de 6% a.a.

9.4 – Teste de Adequação dos Passivos - LAT Liability Adequacy Test:

Em conformidade com a Circular SUSEP nº 648/2021, conforme alterada pela Circular SUSEP nº 678/2022, a Gente Seguradora S/A realizou o Teste de Adequação dos Passivos – TAP para todos os contratos que atendem à definição de contratos de seguro, nos termos do CPC 11 – Contratos de Seguro, vigente na data de execução do teste. Os contratos foram agrupados conforme características técnicas de riscos semelhantes, por grupo e, posteriormente, a consolidação de resultados, sempre com objetivo avaliar se o valor contábil líquido dos passivos de contratos de seguro é suficiente para cobrir as estimativas correntes dos fluxos de caixa futuros descontados.

9.4.1 - Critérios técnicos utilizados nas projeções dos fluxos:

As principais premissas e critérios técnicos adotados nas projeções foram os seguintes:

Horizonte de projeção: Considerou-se o período compreendido entre a data-base do teste, correspondente aos riscos ainda não expirados nessa data, e o término da vigência dos respectivos contratos, ou, quando aplicável, a data estimada de renovação.

Sinistralidade: Foram utilizadas as taxas históricas de sinistralidade observadas nos últimos 60 meses, utilizando-se a experiência específica da Seguradora para os seguintes grupos de ramos: Patrimonial: 31,26%, Responsabilidade: 4,39%, Automóvel: 65,32%, Transportes: 4,39 e Pessoas Coletivo: 58,71% (PR) e 61,14% (RVNE).

Persistência: Foram utilizados os percentuais de cancelamento observados nos últimos 60 meses, utilizando-se a experiência específica da Seguradora para os seguintes grupos de ramos: Patrimonial: 2,56%, Responsabilidade: 1,86%, Automóvel: 1,64%, Transportes: 1,38% e Pessoas Coletivo: 1,50% (PR) e 5,53% (RVNE).

Despesas de comercialização: Foram considerados as taxas médias de despesas de comercialização observadas para os mesmos ramos citados acima, aplicáveis aos fluxos futuros, especialmente para o Grupo de Pessoas, em eventos ainda não ocorridos, resultando em uma taxa média de 17,53%.

Despesas administrativas: As despesas administrativas foram estimadas com base na estrutura operacional da Companhia, considerando os gastos necessários à manutenção das apólices vigentes em 31 de dezembro de 2025, incluindo despesas com pessoal, serviços de terceiros, localização e funcionamento, despesas administrativas diversas, publicações e tributos.

Taxa de juros e índices de preços: A taxa de juros livre de risco utilizada nas projeções foi aquela disponibilizada pela SUSEP para o segmento de Pessoas do Grupo segurador, sendo aplicada a curva prefixada, conforme critérios regulamentares.

9.4.2 - Método de apuração:

O resultado do Teste de Adequação dos Passivos é determinado pela diferença entre o valor presente dos fluxos de caixa futuros e a soma dos saldos contábeis das provisões técnicas na data-base do teste, deduzidos os custos de aquisição diferidos e os ativos intangíveis relacionados às respectivas provisões. Quando essa diferença é positiva, caracteriza-se insuficiência de provisões técnicas, devendo ser reconhecida:

- como Provisão Complementar de Cobertura – PCC, quando a insuficiência estiver relacionada à Provisão de Prêmios Não Ganhos (PPNG); ou
- mediante ajuste direto na provisão técnica correspondente, nos demais casos.

A Companhia utiliza metodologia própria, baseada na melhor estimativa dos fluxos de caixa, projetados de forma consistente, despesas incrementais, despesas administrativas e despesas de liquidação de sinistros. O teste é conduzido com base em premissas correntes, atualizadas na data-base da avaliação da suficiência dos passivos. Para fins do TAP, foram considerados todos os riscos assumidos até a data-base, brutos de resseguro, em conformidade com a regulamentação vigente. Os fluxos de caixa projetados foram trazidos a valor presente utilizando taxas de juros livres de risco, garantindo a aderência às diretrizes técnicas e regulatórias aplicáveis.

9.4.3 - Resultados parciais e finais obtidos nos fluxos de 31/12/2025:

1) Prêmios registrados de PPNG:

TIPO DE PRODUTO	PPNG CONSTITUÍDA LÍQUIDA DO CAD DIRETAMENTE RELACIONADO À PPNG	VALOR PRESENTE DO FLUXO DE CAIXA RELACIONADO À PPNG	PCC-PPNG
Seguro Danos	161.139.823,11	134.702.748,71	(26.437.073,44)
Seguro Pessoas	650.900,00	435.451,59	(215.457,27)

2) Prêmios e contribuições não registrados:

TIPO DE PRODUTO	VALOR PRESENTE DO FLUXO DE CAIXA RELACIONADO À PPNG FUTURA DE PRÊMIOS NÃO REGISTRADOS (saídas - entradas)
Seguro Danos	-
Seguro Pessoas	(532.748,26)

3) Resumo do resultado do TAP:

		PPNG (REGISTRADO)	-
PCC-PPNG efetivamente constituída	(+)	PPNG (NÃO REGISTRADO)	-
	(-)	MAIS VALIA PCC-PPNG	-

4) Demais despesas não relacionadas aos fluxos de caixa:

TIPO DE PRODUTO	GRUPO DE PROVISÕES	VALOR CONSTITUÍDO	VALOR PRESENTE DO FLUXO DE CAIXA	RESULTADO DO TAP RELATIVO AS DEMAIS PROVISÕES
Seguro Danos	PSL + IBNER	180.615.941,56	147.611.833,69	(33.004.107,87)
Seguro Danos	PPNG	14.901.971,74	13.049.511,83	(1.852.459,91)
Seguro Pessoas	PSL + IBNER	18.793.371,29	10.427.043,95	(8.366.327,34)
Seguro Pessoas	PPNG	369.643,87	357.049,93	(12.593,94)

5) Ativos de resseguro e retrocessão:

TIPO DE ATIVO	ATIVO CONSTITUÍDO	VALOR PRESENTE DO FLUXO DE CAIXA RELACIONADO AO ATIVO
Ativo de resseguro/retrocessão	18.831.192,68	18.493.305,43

Conclusão: O resultado final foi gerador, dispensando a necessidade de provisão complementar, tanto para o Grupo de Seguros de Danos quanto de Pessoas.

10 – Prêmios a receber:

10.1 - Movimentação dos prêmios a receber:

	2025	2024
Saldo inicial em 1º de janeiro	**82.845.913,49**	**68.741.930,68**
(+) Prêmios emitidos	385.018.123,20	370.085.921,47
(+) Atualização monetária	8.006.899,60	7.469.042,42
(+) Variação cambial de fiadores	79.040,85	195.752,83
(-) Prêmios cancelados e restituídos	(38.195.789,72)	(30.413.848,49)
(-) Reduções ao valor recuperável	104.084,32	(1.098.537,56)
(-) Prêmios recebidos	(351.569.892,03)	(332.734.347,86)
Saldo final do exercício	**87.188.379,03**	**82.845.913,49**

10.2 - Prazo médio de recebimento:

Ramos	114	118	141	171	351	520	531	542	553	628	929	969	982	990	993
Prazo médio	66	107	88	154	91	110	131	131	132	147	30	0	30	30	30

O prazo médio de parcelamento foi calculado com base nos riscos emitidos e não cancelados no exercício

10.3 - Faixa de vencimento dos prêmios à receber:

	2025	2024
A vencer		
Até 30 dias	27.603.557,47	41.952....
De 31 a 60 dias	17.113.484,36	17....
De 61 a 120 dias	19.999.782,61	18.9...
De 121 a 180 dias	10.272.568,72	1....
De 181 a 365 dias	5.455.222,87	1....
Superior a 365 dias	40.701,00	1....
Total à vencer	**80.483.316,03**	**72.7...**
Vencidos		
Até 60 dias	5.853.741,00	7.339.839,89
Há mais de 60 dias	2.851.321,72	3.102.325,81
Total vencidos	**8.705.062,72**	**10.442.165,70**
Redução ao valor recuperável	(0.....)	(1.....)
Total	**89.188.378,75**	**82.845.913,49**

11 – Detalhamento das principais contas de resultado:

11.1 - Prêmios emitidos líquidos:

	2025	2024
Prêmios emitidos	385.018.123,20	370.204.439,80
Cancelamentos e restituições	(38.195.789,72)	(30.413.848,49)
Prêmios RVNE	(3.....)	(1.....)
Total	**347.699.748,18**	**340.181.803,51**

11.2 - Sinistros ocorridos:

	2025	2024
Sinistros diretos	(216.715.595,03)	(211.523.193,15)
Serviços de assistência 24hs	(565.721,67)	(580.146,64)
Recuperações de sinistro	24.....,32	24.011.658,64
Variação de IBNR/IBNER	(18.028.517,49)	(340.490,64)
Total	**(200.406.894,73)**	**(188.432.661,49)**

11.3 - Custo de aquisição:

	2025	2024
Comissões - prêmios emitidos	(44.644.565,46)	(43.203.711,41)
Variações da PCD	1.800.198,72	4.751.065,81
Total	**(42.844.366,77)**	**(38.452.615,40)**

11.4 - Outras receitas (despesas) operacionais:

	2025	2024
Receita com cobrança do DPVAT	-	210....
Outras despesas operacionais	(10.710.055,87)	(10.005.208,14)
Reduções ao valor recuperável de prêmios	104.084,32	(1.098.537,56)
Ajuste ao valor realizável	(1.....,82)	1.892....
Total	**(10.490.605,97)**	**(11.090.022,87)**

11.5 - Resultado com resseguro:

	2025	2024
Recuperação com resseguro	**30.443.134,19**	**32.669.767,65**
Prêmios de resseguro	27.142.438,90	29.983.444,45
Variação da parcela do IBNR	3.432.544,98	3.027.085,61
Variação da parcela do IBNR	(131.849,69)	(340.762,70)
Prêmios de resseguro cedidos	**(33.120.156,77)**	**(34.264.910,08)**
Prêmios cedidos	(46.480.126,20)	(45.116.434,05)
Comissão	11.137.245,58	10.629.609,12
Variação das Provisões Técnicas	(2.222.742,85)	(3.778.084,54)
Despesas e ressarcimentos de resseguro	**(1.959.464,44)**	**(2.940.065,63)**
Ressarcidos	(1.....,44)	(2.940.065,63)
Total	**(4.636.487,02)**	**(4.535.208,08)**

11.6 - Despesas administrativas:

	2025	2024
Despesas com pessoal próprio:	(18.049.412,00)	(16.232.937,00)
Administração (*)	(3.070.797,20)	(3.445.200,00)
Empregados	(8.926.271,90)	(7.574.269,66)
Indenizações	(39.285,69)	(12.207,20)
Encargos sociais	(3.599.879,19)	(3.216.536,68)
Assistência social	(2.413.378,12)	(1.984.633,48)
Despesas com serviços de terceiros	(10.420.346,12)	(8.165.914,26)
Despesas com localização e funcionamento	(2.803.753,09)	(2.623.300,20)
Despesas com publicidade e propaganda	(186.710,39)	(284.627,47)
Despesas com publicações	(36.699,52)	(33.274,72)
Despesas com donativos e contribuições	(345.338,62)	(251.711,40)
Outras despesas administrativas	(883.820,66)	(62.209,79)
Total	**(31.926.080,39)**	**(27.683.975,03)**

(*) valores reconhecidos nos exercícios referente ao pessoal chave da administração

11.7 - Despesas com tributo:

	2025	2024
Despesas com PIS/COFINS	(6.060.457,49)	(5.514.675,77)
Despesas com taxa de fiscalização	(2.205.623,48)	(1.917.933,32)
Impostos federais/estaduais/municipais	(183.619,83)	(174.138,21)
Total	**(8.449.700,34)**	**(7.606.347,73)**

11.8 - Resultado financeiro:

	2025	2024
Receitas financeiras	**51.036.962,11**	**36.080.878,15**
Receitas com aplicações financeiras	38.714.160,00	23.202.205,40
Receitas com operações de seguros	3.879.170,42	4.122.125,23
Juros e cupons recebidos	8.377.469,98	7.696.030,72
Outras receitas financeiras	(1.....,29)	1.....,80
Despesas financeiras	**(13.471.058,35)**	**(20.236.737,62)**
Ajuste a valor de mercado das aplicações	(6.320.492,84)	(9.076.146,74)
Despesas com operações de seguros	(7.136.778,04)	(11.156.863,12)
Outras despesas financeiras	(13.787,47)	(3.727,76)
Total	**37.565.903,76**	**15.844.140,33**

11.9 - Imposto de renda e contribuição social:

	2025	2024
Impostos devidos		
IR e CSLL devidos ano corrente	(26.405.316,39)	(16.191.321,12)
Incentivos Fiscais - PAT	189.674,10	153.766,80
Imposto de renda e contribuição social devidos	**(26.215.642,29)**	**(16.037.554,32)**

11.10 - Reconciliação da alíquota efetiva de imposto de renda e contribuição social:

	2025	2024
Resultado antes de impostos e participações	**72.274.291,40**	**44.843.707,67**
(-) JCP pago nos exercícios	(6.040.000,00)	(3.960.000,00)
(-) Participação sobre os resultados	(559.822,03)	(556.667,69)
Resultado base de imposto de renda e contribuição social:	**65.674.469,37**	**40.327.129,98**
IR e CSLL as alíquotas nominais de 25% e 15%	(26.245.707,75)	(16.130.851,99)
Adições e exclusões no cálculo dos tributos:	**1.188.879,19**	**1.939.297,67**
Realização da Reserva de Reavaliação	100.074,72	100.074,72
Incentivos Fiscais ECA / PRONAC	320.000,00	275.000,00
Despesas indedutíveis	19.000,00	-
Multas Indedutíveis	7.255,77	3.451,88
Contingência Cível	529.764,90	207.705,74
Representação Social	330.043,55	1.338....
Brindes	51.470,91	66.305,65
Dividendos Recebidos	(1.520,89)	(1.161,02)
Reversão Cont. Cível	(157.267,30)	(52.886,10)
Imposto de renda e contribuição social dos exercícios	**(26.215.642,29)**	**(16.037.554,32)**
Alíquota efetiva	**39,20%**	**38,90%**

12 – Patrimônio líquido:

12.1 - Capital social:

O capital social da Companhia encontra-se totalmente subscrito e integralizado no montante de R$ 28.864.091,00 (vinte e oito milhões, oitocentos e sessenta e quatro mil e sessenta e um reais), representado por 3.394.838 (três milhões, trezentas e noventa e quatro mil, oitocentas e trinta e oito) ações ordinárias, nominativas e escriturais, sem valor nominal.

12.2 - Reserva de reavaliação:

A reserva de reavaliação foi constituída em exercícios anteriores em decorrência da reavaliação de bens do ativo imobilizado, com base em laudos técnicos emitidos por peritos independentes especializados. No exercício de 2025, houve a realização parcial da reserva de reavaliação de imóveis no montante de R$ 100.074,72 (R$ 100.074,72 em 2024), conforme evidenciado na Demonstração das Mutações do Patrimônio Líquido. Em conformidade com a Lei nº 11.638/2007, a Companhia optou por manter os saldos existentes da reserva de reavaliação até sua efetiva realização, por meio da depreciação, baixa ou alienação dos ativos reavaliados.

12.3- Reserva de lucros:

12.3.1 - Reserva legal:

A reserva legal é constituída ao final de cada exercício social, mediante a destinação de 5% do lucro líquido do exercício, em conformidade com a legislação societária brasileira, até que atinja o limite legal. Essa reserva tem por finalidade assegurar a integridade do capital social, podendo ser utilizada para compensação de prejuízos ou aumento de capital.

12.3.2 – Reserva de Dividendos adicionais propostos:

A reserva de dividendos adicionais propostos é constituída mediante a destinação do lucro líquido remanescente, após a constituição da reserva legal e a distribuição dos dividendos mínimos obrigatórios, nos termos da legislação societária vigente, até que haja deliberação formal quanto à sua distribuição.

Em Assembleia Geral Ordinária realizada em 08 de março de 2024, referente ao ano de 2023, foi aprovada a distribuição de lucros aos acionistas da Companhia, sob a forma de dividendos adicionais, no montante de R$ 6.000.000,00 (seis milhões de reais), bem como a constituição de reserva de dividendos adicionais propostos no montante de R$ 9.187.535,33 (nove milhões, cento e oitenta e sete mil, quinhentos e trinta e cinco reais e trinta e três centavos), a

EMPRESA JORNALÍSTICA CALDAS JÚNIOR - CNPJ: 92.757.798/0001-39
Rua Caldas Júnior, 219 - Centro Histórico - Porto Alegre - RS, 90019-900
51 3215-6104 - CORREIODOPOVO.COM.BR

Documento Assinado Digitalmente

Junta Comercial, Industrial e Serviços do Rio Grande do Sul
Certifico registro sob o nº 11685896 em 30/03/2026 da Empresa GENTE SEGURADORA S.A., CNPJ 90180605000102 e protocolo 260956651 - 06/03/2026. Autenticação: 177CFFE4118A229C62FE946F60BE971363310. José Tadeu Jacoby - Secretário-Geral. Para validar este documento, acesse http://jucisrs.rs.gov.br/validacao e informe nº do protocolo 26/095.665-1 e o código de segurança wv7n Esta cópia foi autenticada digitalmente e assinada em 30/03/2026 por José Tadeu Jacoby Secretário-Geral.

Em Assembleia Geral Ordinária realizada em 24 de março de 2025, referente ao exercício de 2024, foi aprovada a distribuição de lucros aos acionistas da Companhia, sob a forma de dividendos adicionais, no montante de R$ 6.000.000,00 (seis milhões de reais), bem como a constituição de reserva de dividendos adicionais propostos no montante de R$ 17.077.759,00 (dezessete milhões, setenta e sete mil, setecentos e cinquenta e nove reais).

Em Assembleia Geral Extraordinária realizada em 01 de dezembro de 2025, foi aprovada a distribuição de lucros aos acionistas da Companhia, sob a forma de dividendos adicionais, no montante de R$ 21.000.000,00 (vinte e um milhões de reais).

Em decorrência destas deliberações, o referido valor deixou de compor o patrimônio líquido e passou a ser reconhecido no passivo, na rubrica de dividendos a pagar e em consonância com a legislação societária vigente.

12.4- Dividendos e juros sobre o capital próprio:

De acordo com as disposições legais e estatutárias são garantidos aos acionistas a distribuição de dividendos mínimos obrigatórios de 25% do lucro líquido ajustado de cada exercício. O benefício fiscal dos juros sobre capital próprio é reconhecido no resultado do exercício, calculado conforme legislação vigente e tendo como base a Taxa de Juros de Longo Prazo (TJLP) durante o exercício aplicável. A provisão relacionada a qualquer valor acima do mínimo obrigatório será constituída na data em que for aprovada, antes disso será mantida no patrimônio líquido, conforme apresentado na demonstração da mutação do patrimônio líquido.

	2025	2024
Lucro líquido do exercício	45.498.827,08	28.249.575,65
JCP pago no exercício	(6.040.000,00)	(3.960.000,00)
Lucro pela realização da reserva de reavaliação	100.074,72	100.074,72
Base de calculo para os dividendos e reservas	**39.558.901,80**	**24.389.650,37**
Constituição da reserva legal - 5%	404.432,95	1.214.478,76
Dividendos pagos e propostos no exercício - 25%	9.889.725,45	6.097.412,59
Constituição da reserva de dividendos adicionais propostos	29.264.743,40	17.077.759,02

12.5 – Demonstração do cálculo do patrimônio líquido ajustado e adequação de capital:

A Resolução CNSP nº 432, de 12 de novembro de 2021, estabelece os critérios e procedimentos para o cálculo do Patrimônio Líquido Ajustado (PLA) das sociedades seguradoras. Em 26 de dezembro de 2024, a Resolução CNSP nº 479 introduziu ajustes pontuais à referida norma, especialmente no que se refere aos dispositivos relacionados aos capitais de risco de subscrição e operacional. Nos termos da regulamentação vigente, a Companhia deve manter, de forma permanente, um Patrimônio Líquido Ajustado (PLA) igual ou superior ao Capital Mínimo Requerido (CMR), após a aplicação dos ajustes regulamentares pertinentes.

O Capital Mínimo Requerido (CMR) corresponde ao montante mínimo de capital necessário para assegurar a operação regular e a solvência da seguradora, sendo determinado pelo maior valor entre o capital base definido pela regulamentação aplicável e a soma dos Capitais de Risco, os quais refletem os riscos inerentes às operações da Companhia, incluindo, entre outros, os riscos de subscrição, crédito, mercado e operacional.

12.5.1 – Demonstração do cálculo do patrimônio líquido ajustado e adequação de capital:

	2025	2024
Patrimônio líquido contábil	**77.723.339,35**	**75.114.207,82**
(+/-) Ajustes contábeis	**(164.850,26)**	**(164.850,26)**
(+/-) Ajustes associados à variação dos valores econômicos	**14.229.374,81**	**(643.768,23)**
PLA nível 1	69.417.920,22	64.421.541,05
PLA do nível 2	15.789.213,36	3.137.205,64
PLA do nível 3	6.550.730,02	6.746.830,01
(+/-) Ajuste do excesso de PLA níveis 2 e 3		
PLA total	**91.787.863,00**	**74.305.589,33**
Capital – base (I)	**8.100.000,00**	**8.100.000,00**
Capital de risco (II)	**73.960.783,12**	**65.643.306,13**
Capital de risco de subscrição	55.013.707,03	52.168.750,55
Capital de risco de crédito	10.302.794,04	7.355.170,17
Capital de risco operacional	2.208.816,87	2.045.379,22
Capital de risco de mercado	25.089.886,96	17.330.603,96
Efeito da correlação entre os riscos	(18.654.421,78)	(13.256.597,87)
Capital mínimo requerido (CMR) = (maior entre (I) e (II))	**73.960.783,12**	**65.643.306,13**
Suficiência do PLA	**17.827.080,78**	**9.262.283,20**
% de suficiência do PLA	**24%**	**14%**

12.6 - Composição acionária:

12.6.1 – Alterações societárias ocorridas nos exercícios:

No exercício de 2024, a Gente Comércio e Participações Ltda., acionista da Gente Seguradora, passou por uma reestruturação societária. A empresa foi convertida em sociedade anônima, conforme previsto no artigo 220 da Lei 6.404/76, e alterou sua denominação para MSE Participações S.A. se transformando em uma holding familiar que centraliza grande parte da participação societária das empresas do Gente Grupo.

A transformação foi formalizada em Assembleia Geral realizada em 31 de maio de 2024, aprovada na Junta Comercial pelo registro sob o nº 43300074790 em 16/07/2024. Adicionalmente os acionistas Sérgio Suslik Wais e Tania Wais realizaram a integralização de suas participações na Gente Seguradora à MSE Participações S.A., resultando na alteração do quadro societário da seguradora, onde a MSE se tornou acionista qualificada, com participação de 99,68% no capital social da Gente Seguradora S/A. As participações societárias dos demais acionistas não sofreram alterações. O controle indireto do acionista Sergio Suslik Wais na Gente Seguradora S/A foi mantido.

Em 25 de agosto de 2025 a MSE Participações S/A vendeu 114 (cento e quatorze) ações ordinárias para a Sabrina Wais, pelo valor de R$ 26,97 (vinte e seis reais e noventa e sete centavos) cada ação, reduzindo as ações de sua propriedade para 3.383.967 ações ordinárias.

12.6.1.1 - Composição do Capital Social da MSE Participações S.A.

Acionistas	Quantidade de Ações	% de participação
Sérgio Suslik Wais	28.376.860	99,6000%
Tania Wais	109.983	0,3860%
Marcelo Wais	100	0,0000%
Eduardo Wais	100	0,0000%
Sabrina Wais	100	0,0000%
Total	**28.487.144**	**100,0000%**

12.6.1.2 - Participação da MSE Participações S.A. no Gente Grupo:

Empresa	Quantidade de Ações	% de participação
Gente Seguradora S.A.	3.383.967	99,6798%
Gente Assistência e Serviços Ltda.	1.000	99,7900%
Gente Clube de Benefícios Ltda.	1.000	52,4400%
Gente Viagens e Turismo Ltda.	1.000	99,2500%

12.6.1.3 – Composição acionária da Gente Seguradora S.A.:

Acionistas	Quantidade de Ações	% de participação
MSE Participações S. A.	3.383.967	99,6798%
Marcelo Wais	10.643	0,3135%
Eduardo Wais	114	0,0034%
Sabrina Wais	114	0,0034%
Total	**3.394.838**	**100,0000%**

DIRETORIA

Sérgio Suslik Wais – Diretor Presidente
Marcelo Wais – Diretor Vice-Presidente
Tania Wais – Diretora
Eduardo Wais – Diretor

Flávia Nicoletti
Contadora – CRCSP 274938/O-T-RS

Edes Gerson Aguiar de Oliveira
Atuário Responsável Técnico - MIBA 630

PARECER DA AUDITORIA ATUARIAL INDEPENDENTE

Aos Acionistas e Administradores da
GENTE Seguradora S.A.

Escopo da Auditoria

Examinamos as provisões técnicas e os ativos de resseguro registrados nas demonstrações financeiras e os demonstrativos do capital mínimo requerido, dos valores redutores da necessidade de cobertura das provisões técnicas, dos créditos com resseguradores relacionados a sinistros e despesas com sinistros, da análise dos indicadores de solvência regulatória, incluindo os ajustes associados à variação econômica do patrimônio líquido ajustado, e dos limites de retenção da GENTE Seguradora S.A. (a seguir denominada "Seguradora"), em 31 de dezembro de 2025, elaborados sob a responsabilidade de sua Administração, em conformidade com os princípios atuariais divulgados pelo Instituto Brasileiro de Atuária – IBA e com as normas e orientações da Superintendência de Seguros Privados – SUSEP.

Responsabilidade da Administração

A Administração da Seguradora é responsável pelas provisões técnicas, pelos ativos de resseguro registrados nas demonstrações financeiras e pelos demonstrativos do capital mínimo requerido, dos valores redutores da necessidade de cobertura das provisões técnicas, dos créditos com resseguradores relacionados a sinistros e despesas com sinistros, da análise dos indicadores de solvência regulatória, incluindo os ajustes associados à variação econômica do patrimônio líquido ajustado, e dos limites de retenção elaborados de acordo com os princípios atuariais divulgados pelo Instituto Brasileiro de Atuária – IBA e com as normas e orientações da Superintendência de Seguros Privados – SUSEP, e pelos controles internos que ela determinou serem necessários para permitir a sua elaboração livre de distorção relevante, independentemente se causada por fraude ou erro.

Responsabilidade do Atuário Independente

Nossa responsabilidade é a de expressar uma opinião sobre os itens auditados, relacionados no parágrafo de introdução a este parecer, com base em nossa auditoria atuarial, conduzida de acordo com os princípios atuariais emitidos pelo Instituto Brasileiro de Atuária – IBA. Estes princípios atuarias requerem que a auditoria atuarial seja planejada e executada com o objetivo de obter segurança razoável de que os respectivos itens auditados estão livres de distorção relevante.

Uma auditoria atuarial envolve a execução de procedimentos selecionados para obtenção de evidência a respeito dos valores das provisões técnicas e dos ativos de resseguro registrados nas demonstrações financeiras e dos demonstrativos do capital mínimo requerido, dos valores redutores da necessidade de cobertura das provisões técnicas, dos créditos com resseguradores relacionados a sinistros e despesas com sinistros, da análise dos indicadores de solvência regulatória, incluindo os ajustes associados à variação econômica do patrimônio líquido ajustado, e dos limites de retenção. Os procedimentos selecionados dependem do julgamento do atuário, incluindo a avaliação dos riscos de distorção relevante independentemente se causada por fraude ou erro. Nessas avaliações de risco, o atuário considera que os controles internos da Seguradora são relevantes para planejar os procedimentos de auditoria atuarial que são apropriados às circunstâncias, mas não para fins de expressar uma opinião sobre a efetividade desses controles internos.

Acreditamos que a evidência de auditoria que obtivemos é suficiente e apropriada para fundamentar nossa opinião de auditoria atuarial.

Opinião

Em nossa opinião, as provisões técnicas e os ativos de resseguro registrados nas demonstrações financeiras e os demonstrativos do capital mínimo requerido, dos valores redutores da necessidade de cobertura das provisões técnicas, dos créditos com resseguradores relacionados a sinistros e despesas com sinistros, da análise dos indicadores de solvência regulatória, incluindo os ajustes associados à variação econômica do patrimônio líquido ajustado, e dos limites de retenção da **GENTE Seguradora S.A.** em 31 de dezembro de 2025 foram elaborados, em todos os aspectos relevantes, de acordo com as normas e orientações emitidas pelos órgãos reguladores e pelo Instituto Brasileiro de Atuária – IBA.

Outros Assuntos

No contexto de nossas responsabilidades descritas, considerando a avaliação de riscos de distorção relevante nos itens integrantes do escopo definido no primeiro parágrafo deste parecer, aplicamos selecionados procedimentos de auditoria sobre as bases de dados fornecidas pela Seguradora e utilizadas em nossa auditoria atuarial, com base em testes aplicados sobre amostras. Consideramos que os dados selecionados em nossos trabalhos são capazes de proporcionar base razoável para permitir que os referidos itens integrantes do escopo definido no primeiro parágrafo estejam livres de distorção relevante.

Adicionalmente, também através de selecionados procedimentos, com base em testes aplicados sobre amostras, observamos que existe correspondência dos dados que serviram de base para apuração dos itens integrantes do escopo definido no primeiro parágrafo, com aqueles encaminhados à SUSEP por meio dos respectivos Quadros Estatísticos e FIP (exclusivamente nos quadros concernentes ao escopo da auditoria atuarial) referira o exercício auditado, em seus aspectos mais relevantes.

Porto Alegre/RS, 19 de fevereiro de 2026.

Alexandre Turk de Almeida – Atuário MIBA nº 1034
ALM Consultoria e Auditoria Atuarial S/S Ltda
CNPJ nº 08.614.081/0001-21 – CIBA nº 102
Av. Carlos Gomes, 700/606, Porto Alegre

RELATÓRIO DO AUDITOR INDEPENDENTE SOBRE AS DEMONSTRAÇÕES FINANCEIRAS

Aos
Diretores e Acionistas da
GENTE SEGURADORA S.A.
Porto Alegre - RS

Opinião

Examinamos as demonstrações contábeis da **GENTE SEGURADORA S.A.** (Companhia), que compreendem o balanço patrimonial em 31 de dezembro de 2025 e as respectivas demonstrações do resultado, do resultado abrangente, das mutações do patrimônio líquido e dos fluxos de caixa para o exercício findo nessa data, bem como as correspondentes notas explicativas, incluindo o resumo das principais políticas contábeis.

Em nossa opinião, as demonstrações contábeis acima referidas apresentam adequadamente, em todos os aspectos relevantes, a posição patrimonial e financeira da **GENTE SEGURADORA S.A.** em 31 de dezembro de 2025, o desempenho de suas operações e os seus fluxos de caixa para o exercício findo nessa data, de acordo com as práticas contábeis adotadas no Brasil aplicáveis às entidades supervisionadas pela Superintendência de Seguros Privados (Susep).

Base para opinião

Nossa auditoria foi conduzida de acordo com as normas brasileiras e internacionais de auditoria. Nossas responsabilidades, em conformidade com tais normas, estão descritas na seção a seguir intitulada "Responsabilidades do auditor pela auditoria das demonstrações contábeis". Somos independentes em relação à Companhia, de acordo com os princípios éticos relevantes previstos no Código de Ética Profissional do Contador e nas normas profissionais emitidas pelo Conselho Federal de Contabilidade, e cumprimos com as demais responsabilidades éticas de acordo com essas normas. Acreditamos que a evidência de auditoria obtida é suficiente e apropriada para fundamentar nossa opinião.

Outras informações que acompanham as demonstrações contábeis e o relatório do auditor.

A Administração da Companhia é responsável por essas outras informações que compreendem o Relatório da Administração.

Nossa opinião sobre as demonstrações contábeis não abrange o Relatório da Administração e não expressamos qualquer forma de conclusão de auditoria sobre esse relatório.

Em conexão com a auditoria das demonstrações contábeis, nossa responsabilidade é a de ler o Relatório da Administração e, ao fazê-lo, considerar se esse relatório está, de forma relevante, inconsistente com as demonstrações contábeis ou com o nosso conhecimento obtido na auditoria ou, de outra forma, aparenta estar distorcido de forma relevante. Se, com base no trabalho realizado, concluirmos que há distorção relevante no Relatório da Administração, somos requeridos a comunicar este fato. Não temos nada a relatar a este respeito.

Responsabilidades da administração e da governança pelas demonstrações contábeis

A administração é responsável pela elaboração e adequada apresentação das demonstrações contábeis de acordo com as práticas contábeis adotadas no Brasil, aplicáveis às entidades supervisionadas pela Superintendência de Seguros Privados (Susep) e pelos controles internos que ela determinou como necessários para permitir a elaboração de demonstrações contábeis livres de distorção relevante, independentemente se causada por fraude ou erro.

Na elaboração das demonstrações contábeis, a administração é responsável pela avaliação da capacidade da Companhia continuar operando, divulgando, quando aplicável, os assuntos relacionados com a continuidade operacional e o uso dessa base contábil na elaboração das demonstrações contábeis, a não ser que a administração pretenda liquidar a Companhia ou cessar suas operações, ou não tenha nenhuma alternativa realista para evitar o encerramento das operações.

Os responsáveis pela governança da Companhia são aqueles com responsabilidade pela supervisão no processo de elaboração das demonstrações contábeis.

Responsabilidades do auditor pela auditoria das demonstrações contábeis

Nossos objetivos são obter segurança razoável de que as demonstrações contábeis, tomadas em conjunto, estão livres de distorção relevante, independentemente se causada por fraude ou erro, e emitir relatório de auditoria contendo nossa opinião. Segurança razoável é um alto nível de segurança, mas não uma garantia de que a auditoria realizada de acordo com as normas brasileiras e internacionais de auditoria sempre detectam as eventuais distorções relevantes existentes. As distorções podem ser decorrentes de fraude ou erro e são consideradas relevantes quando, individualmente ou em conjunto, possam influenciar, dentro de uma perspectiva razoável, as decisões econômicas dos usuários tomadas com base nessas demonstrações contábeis. Como parte da auditoria realizada de acordo com as normas brasileiras e internacionais de auditoria, exercemos julgamento profissional e mantemos ceticismo profissional ao longo da auditoria. Além disso:

- Identificamos e avaliamos os riscos de distorção relevante nas demonstrações contábeis, independentemente se causada por fraude ou erro, planejamos e executamos procedimentos de auditoria em resposta a tais riscos, bem como obtemos evidência de auditoria apropriada e suficiente para fundamentar nossa opinião. O risco de não detecção de distorção relevante resultante de fraude é maior do que o proveniente de erro, já que a fraude pode envolver o ato de burlar os controles internos, conluio, falsificação, omissão ou representações falsas intencionais.
- Obtemos entendimento dos controles internos relevantes para a auditoria para planejarmos procedimentos de auditoria apropriados às circunstâncias, mas não com o objetivo de expressarmos opinião sobre a eficácia dos controles internos da Companhia.
- Avaliamos a adequação das políticas contábeis utilizadas e a razoabilidade das estimativas contábeis e respectivas divulgações feitas pela administração.
- Concluímos sobre a adequação do uso, pela administração, da base contábil de continuidade operacional e, com base nas evidências de auditoria obtidas, se existe incerteza relevante em relação a eventos ou condições que possam levantar dúvida significativa em relação à capacidade de continuidade operacional da Companhia. Se concluirmos que existe incerteza relevante, devemos chamar a atenção em nosso relatório de auditoria para as respectivas divulgações nas demonstrações contábeis ou incluir modificação em nossa opinião, se as divulgações forem inadequadas. Nossas conclusões estão fundamentadas nas evidências de auditoria obtidas até a data de nosso relatório. Todavia, eventos ou condições futuras podem levar a Companhia a não mais se manter em continuidade operacional.
- Avaliamos a apresentação geral, a estrutura e o conteúdo das demonstrações contábeis, inclusive as divulgações e se as demonstrações contábeis representam as correspondentes transações e os eventos de maneira compatível com o objetivo de apresentação adequada.
- Comunicamo-nos com os responsáveis pela governança a respeito, entre outros aspectos, do alcance planejado, da época da auditoria e das constatações significativas de auditoria, inclusive as eventuais deficiências significativas nos controles internos que identificamos durante nossos trabalhos.

Porto Alegre, 19 de fevereiro de 2026

TATICCA AUDITORES INDEPENDENTES S.S.
CRCRS 009308-F
Luiz Fernando Silva Soares
Contador, CRCRS no. 033.864-O

Documento Assinado Digitalmente

Junta Comercial, Industrial e Serviços do Rio Grande do Sul
Certifico registro sob o nº 11685896 em 30/03/2026 da Empresa GENTE SEGURADORA S.A., CNPJ 90180605000102 e protocolo 260956651 - 06/03/2026. Autenticação: 177CFFE4118A229C62FE946F60BE971363310. José Tadeu Jacoby - Secretário-Geral. Para validar este documento, acesse http://jucisrs.rs.gov.br/validacao e informe nº do protocolo 26/095.665-1 e o código de segurança wv7n Esta cópia foi autenticada digitalmente e assinada em 30/03/2026 por José Tadeu Jacoby Secretário-Geral.

PROCERGS

Nome do arquivo: Gente Seguradora 25.02.pdf

Autenticidade: Documento íntegro

DOCUMENTO ASSINADO POR	DATA	CPF/CNPJ	VERIFICAÇÃO
EMPRESA JORNALISTICA CALDAS JUNIOR LTDA Responsável: MARCELO DE SOUSA DANTAS	24/02/2026 17:16:11 GMT-03:00	92757798000139 43432271387	ICP Brasil CAdES

Documento Assinado Digitalmente

Conforme MP nº 2.200-2/2001 de 24/08/2001, o documento eletrônico assinado digitalmente tem comprovação pela cadeia da ICP-Brasil com a assinatura qualificada ou com a assinatura avançada pela cadeia gov.br regulada pela Lei nº 14.063 de 23/09/2020.

Verificado em 24/02/2026 17:16:12

Junta Comercial, Industrial e Serviços do Rio Grande do Sul
Certifico registro sob o nº 11685896 em 30/03/2026 da Empresa GENTE SEGURADORA S.A., CNPJ 90180605000102 e protocolo 260956651 - 06/03/2026. Autenticação: 177CFFE4118A229C62FE946F60BE971363310. José Tadeu Jacoby - Secretário-Geral. Para validar este documento, acesse http://jucisrs.rs.gov.br/validacao e informe nº do protocolo 26/095.665-1 e o código de segurança wv7n Esta cópia foi autenticada digitalmente e assinada em 30/03/2026 por José Tadeu Jacoby Secretário-Geral.

Documento Principal

Identificação do Processo		
Número do Protocolo	Número do Processo Módulo Integrador	Data
26/095.665-1	RSE2600134715	06/03/2026

Identificação do(s) Assinante(s)		
CPF	Nome	Data Assinatura
062.422.780-49	SERGIO SUSLIK WAIS	23/03/2026 10:18:27
Assinado utilizando assinatura qualificada		

Junta Comercial, Industrial e Serviços do Rio Grande do Sul

Junta Comercial, Industrial e Serviços do Rio Grande do Sul
Certifico registro sob o nº 11685896 em 30/03/2026 da Empresa GENTE SEGURADORA S.A., CNPJ 90180605000102 e protocolo 260956651 - 06/03/2026. Autenticação: 177CFFE4118A229C62FE946F60BE971363310. José Tadeu Jacoby - Secretário-Geral. Para validar este documento, acesse http://jucisrs.rs.gov.br/validacao e informe nº do protocolo 26/095.665-1 e o código de segurança wv7n Esta cópia foi autenticada digitalmente e assinada em 30/03/2026 por José Tadeu Jacoby Secretário-Geral.

DECLARAÇÃO DE AUTENTICIDADE

Eu Flávia Nicoletti, com inscrição ativa no CRC/RS sob o nº 274938/O-0, expedida em 12/04/2010, inscrito no CPF nº 320.707.688-21, DECLARO, sob as penas da Lei penal e, sem prejuízo das sanções administrativas e cíveis, que este documento é autêntico e condiz com o original.

Documentos apresentados:

1. Publicação Demonstrações Financeiras 2025 – 6 páginas;

Porto Alegre, 20 de março de 2026.

FLAVIA NICOLETTI:32070768821

Assinado de forma digital por FLAVIA NICOLETTI:32070768821

Flávia Nicoletti
Contadora CRCSP 274938/O-T-RS

Junta Comercial, Industrial e Serviços do Rio Grande do Sul
Certifico registro sob o nº 11685896 em 30/03/2026 da Empresa GENTE SEGURADORA S.A., CNPJ 90180605000102 e protocolo 260956651 - 06/03/2026. Autenticação: 177CFFE4118A229C62FE946F60BE971363310. José Tadeu Jacoby - Secretário-Geral. Para validar este documento, acesse http://jucisrs.rs.gov.br/validacao e informe nº do protocolo 26/095.665-1 e o código de segurança wv7n Esta cópia foi autenticada digitalmente e assinada em 30/03/2026 por José Tadeu Jacoby Secretário-Geral.

Anexo

Identificação do Processo		
Número do Protocolo	Número do Processo Módulo Integrador	Data
26/095.665-1	RSE2600134715	06/03/2026

Identificação do(s) Assinante(s)		
CPF	Nome	Data Assinatura
062.422.780-49	SERGIO SUSLIK WAIS	23/03/2026 10:18:27
Assinado utilizando assinatura qualificada		

Junta Comercial, Industrial e Serviços do Rio Grande do Sul

Junta Comercial, Industrial e Serviços do Rio Grande do Sul
Certifico registro sob o nº 11685896 em 30/03/2026 da Empresa GENTE SEGURADORA S.A., CNPJ 90180605000102 e protocolo 260956651 - 06/03/2026. Autenticação: 177CFFE4118A229C62FE946F60BE971363310. José Tadeu Jacoby - Secretário-Geral. Para validar este documento, acesse http://jucisrs.rs.gov.br/validacao e informe nº do protocolo 26/095.665-1 e o código de segurança wv7n Esta cópia foi autenticada digitalmente e assinada em 30/03/2026 por José Tadeu Jacoby Secretário-Geral.

CONSELHO REGIONAL DE CONTABILIDADE
DO RIO GRANDE DO SUL

CONSELHO REGIONAL DE CONTABILIDADE DO ESTADO DO RIO GRANDE DO SUL
CERTIDÃO DE HABILITAÇÃO PROFISSIONAL

O CONSELHO REGIONAL DE CONTABILIDADE DO ESTADO DO RIO GRANDE DO SUL certifica que o(a) profissional identificado(a) no presente documento encontra-se habilitado para o exercício da profissão contábil.

IDENTIFICAÇÃO DO REGISTRO

NOME..... : FLAVIA NICOLETTI
REGISTRO..... : SP-274938/O-0 T-RS
CATEGORIA..... : CONTADOR
CPF..... : ***.707.688-**

A falsificação deste documento constitui-se em crime previsto no Código Penal Brasileiro, sujeitando o autor à respectiva ação penal.

Emissão: RIO GRANDE DO SUL, 19/03/2026 as 14:59:09.
Válido até: 17/06/2026.
Código de Controle: 7456286.

Para verificar a autenticidade deste documento consulte o site do CRCRS.

Junta Comercial, Industrial e Serviços do Rio Grande do Sul
Certifico registro sob o nº 11685896 em 30/03/2026 da Empresa GENTE SEGURADORA S.A., CNPJ 90180605000102 e protocolo 260956651 - 06/03/2026. Autenticação: 177CFFE4118A229C62FE946F60BE971363310. José Tadeu Jacoby - Secretário-Geral. Para validar este documento, acesse http://jucisrs.rs.gov.br/validacao e informe nº do protocolo 26/095.665-1 e o código de segurança wv7n Esta cópia foi autenticada digitalmente e assinada em 30/03/2026 por José Tadeu Jacoby Secretário-Geral.

Anexo

Identificação do Processo		
Número do Protocolo	Número do Processo Módulo Integrador	Data
26/095.665-1	RSE2600134715	06/03/2026

Identificação do(s) Assinante(s)		
CPF	Nome	Data Assinatura
062.422.780-49	SERGIO SUSLIK WAIS	23/03/2026 10:18:28
Assinado utilizando assinatura qualificada		

Junta Comercial, Industrial e Serviços do Rio Grande do Sul

Junta Comercial, Industrial e Serviços do Rio Grande do Sul
Certifico registro sob o nº 11685896 em 30/03/2026 da Empresa GENTE SEGURADORA S.A., CNPJ 90180605000102 e protocolo 260956651 - 06/03/2026. Autenticação: 177CFFE4118A229C62FE946F60BE971363310. José Tadeu Jacoby - Secretário-Geral. Para validar este documento, acesse http://jucisrs.rs.gov.br/validacao e informe nº do protocolo 26/095.665-1 e o código de segurança wv7n Esta cópia foi autenticada digitalmente e assinada em 30/03/2026 por José Tadeu Jacoby Secretário-Geral.

DECLARAÇÃO DE AUTENTICIDADE

Eu, FLAVIA NICOLETTI, com inscrição ativa na(o) CRC/RS sob o nº 274938O0, expedida em 02/05/2014, inscrito no CPF nº 320.707.688-21, DECLARO, sob as penas da Lei penal e, sem prejuízo das sanções administrativas e cíveis, que este(s) documento(os) é (são) autêntico(os) e condiz(em) com o(s) original(is). Documentos apresentados:

Especificação do Documento	**Quantidade de Páginas**
Publicação das Demonstrações Financeiras 2025	6
Declaração de autenticidade	1
Cópia simples da carteira profissional ou certidão de regularidade do profissional inscrito na CRC/RS, número: 274938O0.	1

PORTO ALEGRE, 20 de março de 2026.

FLAVIA NICOLETTI

Junta Comercial, Industrial e Serviços do Rio Grande do Sul
Certifico registro sob o nº 11685896 em 30/03/2026 da Empresa GENTE SEGURADORA S.A., CNPJ 90180605000102 e protocolo 260956651 - 06/03/2026. Autenticação: 177CFFE4118A229C62FE946F60BE971363310. José Tadeu Jacoby - Secretário-Geral. Para validar este documento, acesse http://jucisrs.rs.gov.br/validacao e informe nº do protocolo 26/095.665-1 e o código de segurança wv7n Esta cópia foi autenticada digitalmente e assinada em 30/03/2026 por José Tadeu Jacoby Secretário-Geral.

Declaração de Autenticidade

Identificação do Processo		
Número do Protocolo	Número do Processo Módulo Integrador	Data
26/095.665-1	RSE2600134715	06/03/2026

Identificação do(s) Assinante(s)		
CPF	Nome	Data Assinatura
320.707.688-21	FLAVIA NICOLETTI	20/03/2026
Assinado utilizando assinaturas avançadas gov.br ITI		

Junta Comercial, Industrial e Serviços do Rio Grande do Sul

Junta Comercial, Industrial e Serviços do Rio Grande do Sul

TERMO DE AUTENTICAÇÃO - REGISTRO DIGITAL

Certifico que o ato, assinado digitalmente, da empresa GENTE SEGURADORA S.A., de CNPJ 90.180.605/0001-02 e protocolado sob o número 26/095.665-1 em 06/03/2026, encontra-se registrado na Junta Comercial sob o número 11685896, em 30/03/2026. O ato foi deferido eletronicamente pelo examinador Marcia Gonzalez Somensi.

Certifica o registro, o Secretário-Geral, José Tadeu Jacoby. Para sua validação, deverá ser acessado o sitio eletrônico do Portal de Serviços / Validar Documentos (https://portalservicos.jucisrs.rs.gov.br/Portal/pages/imagemProcesso/viaUnica.jsf) e informar o número de protocolo e chave de segurança.

Capa de Processo

Assinante(s)		
CPF	Nome	Data Assinatura
062.422.780-49	SERGIO SUSLIK WAIS	23/03/2026 10:18:27
Assinado utilizando assinatura qualificada	AC Certisign RFB G5	

Documento Principal

Assinante(s)		
CPF	Nome	Data Assinatura
062.422.780-49	SERGIO SUSLIK WAIS	23/03/2026 10:18:27
Assinado utilizando assinatura qualificada	AC Certisign RFB G5	

Anexo

Assinante(s)		
CPF	Nome	Data Assinatura
062.422.780-49	SERGIO SUSLIK WAIS	23/03/2026 10:18:27
Assinado utilizando assinatura qualificada	AC Certisign RFB G5	

Anexo

Assinante(s)		
CPF	Nome	Data Assinatura
062.422.780-49	SERGIO SUSLIK WAIS	23/03/2026 10:18:28
Assinado utilizando assinatura qualificada	AC Certisign RFB G5	

Declaração de Autenticidade

Assinante(s)		
CPF	Nome	Data Assinatura
320.707.688-21	FLAVIA NICOLETTI	20/03/2026
Assinado utilizando assinaturas avançadas	gov.br ITI	

Data de início dos efeitos do registro (art. 36, Lei 8.934/1994): 06/03/2026

A autencidade desse documento pode ser conferida no portal de serviços da jucisrs informando o número do protocolo 26/095.665-1.

Junta Comercial, Industrial e Serviços do Rio Grande do Sul

TERMO DE AUTENTICAÇÃO - REGISTRO DIGITAL

Documento assinado eletronicamente por Marcia Gonzalez Somensi, Servidor(a) Público(a), em 30/03/2026, às 10:37.

A autencidade desse documento pode ser conferida no portal de serviços da jucisrs informando o número do protocolo 26/095.665-1.

Junta Comercial, Industrial e Serviços do Rio Grande do Sul

O ato foi assinado digitalmente por :

Identificação do(s) Assinante(s)	
CPF	Nome
054.744.500-87	JOSE TADEU JACOBY

Porto Alegre. segunda-feira, 30 de março de 2026

PORTO ALEGRE, **QUARTA-FEIRA**, 25 DE FEVEREIRO DE 2026

GENTE SEGURADORA S/A

MATRIZ - SEDE PRÓPRIA - RUA MARECHAL FLORIANO PEIXOTO, 450 - PORTO ALEGRE - RS
CNPJ 90.180.605/0001-02 - CARTA PATENTE Nº 515

Senhores Acionistas,

GRAÇAS A D'US.

A Diretoria da Gente Seguradora S.A. submete à apreciação de V.Sas. as Demonstrações Financeiras relativas ao exercício findo em 31 de dezembro de 2025, elaboradas em conformidade com as práticas contábeis adotadas no Brasil aplicáveis às sociedades supervisionadas pela Superintendência de Seguros Privados – SUSEP e pelo Conselho Nacional de Seguros Privados – CNSP, acompanhadas das respectivas Notas Explicativas, Parecer da Auditoria Atuarial Independente e Relatório do Auditor Contábil Independente.

Desempenho operacional:

O ano de 2025 foi marcado pela continuidade do processo de fortalecimento técnico e financeiro da Companhia. Os resultados do exercício evidenciam crescimento com rentabilidade, sustentado por desempenho técnico consistente e evolução relevante do resultado líquido, culminando no maior lucro líquido da história da Gente Seguradora. Alguns destaques de 2025 foram:

- **Prêmio, margem e resultado operacional:** A Companhia obteve crescimento de 9% nos prêmios ganhos, com destaque para o faturamento da carteira de Auto/RCF, que cresceu 11%, contribuindo para excelente margem de resultado no exercício. O resultado líquido cresceu 61,1% em comparação ao ano anterior, impulsionado pela melhoria na subscrição e na precificação dos produtos, além da redução da sinistralidade, que encerrou o exercício em 60%. O Índice Combinado (ICA) de 82% evidencia resultado técnico positivo, com margem de 17,4% sobre os prêmios ganhos, refletindo consistência na gestão da carteira. O ROE aproximado de 59%, calculado sobre o patrimônio líquido médio, evidencia forte capacidade de geração de resultado em relação ao capital empregado.
- **Resultado financeiro:** A Companhia manteve estratégia de investimentos predominantemente conservadora, alocando 69% de sua carteira em títulos públicos federais, combinando liquidez, carregamento de taxa e diversificação por indexador e prazo. Essa composição buscou aderência às necessidades de caixa da operação, preservação de capital e estabilidade do resultado financeiro ao longo do exercício. No acumulado do ano, a carteira cresceu 20% e apresentou rentabilidade compatível com o ambiente de juros elevados, encerrando 2025 com 13,74% de retorno anual. O excedente de ativos garantidores foi ampliado em 72%, reforçando a prioridade da Companhia por segurança, liquidez e solvência.
- **Solvência, adequação de capital e cobertura de provisões:** A Companhia manteve adequada suficiência de capital, atendendo integralmente aos requisitos regulatórios. Apresentou crescimento de 9% em suas provisões técnicas, com ativos vinculados equivalentes a 138% delas, evidenciando posição confortável para suportar os compromissos assumidos.
- **Gestão de riscos, controles internos e conformidade:** Em 2025, foram mantidos e aprimorados os processos de governança e controles internos, com foco no monitoramento contínuo de riscos (subscrição, mercado, crédito, operacional e liquidez), conformidade regulatória e aderência a políticas internas, bem como no aperfeiçoamento dos processos de controles e validações, incluindo rotinas de qualidade de dados contábeis, atuariais e regulatórios.
- **Inovação tecnológica:** Ao longo do exercício, a Companhia prosseguiu com iniciativas voltadas ao aumento de eficiência e segurança operacional, incluindo aprimoramentos em processos internos e controles, bem como evolução de soluções tecnológicas voltadas a suportar o crescimento, reduzir riscos e melhorar a experiência de parceiros e clientes.
- **Distribuição de lucro e dividendos:** Mantendo sua política de distribuição e reinvestimento de resultados, a Companhia assegura aos acionistas dividendos mínimos obrigatórios de 25% sobre o lucro líquido ajustado, bem como juros sobre o capital próprio, quando permitido e aplicável. O excedente é destinado às reservas de lucros, visando ao fortalecimento do capital social e à possibilidade de distribuições futuras de dividendos.

Para 2026, a Diretoria manterá foco em crescimento sustentável, disciplina técnica, eficiência operacional e preservação de solvência e liquidez, com aprimoramento contínuo de controles, gestão de riscos e processos operacionais, garantindo segurança e confiança aos segurados e acionistas.

Porto Alegre, 19 de fevereiro de 2026.

A Diretoria.

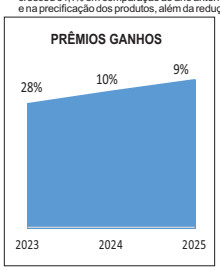

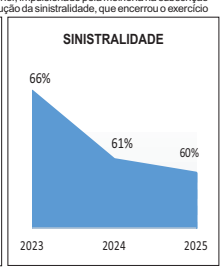

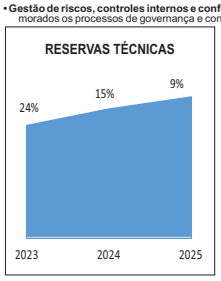

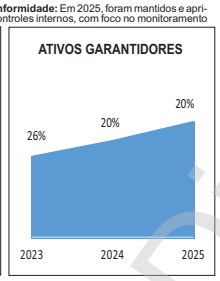

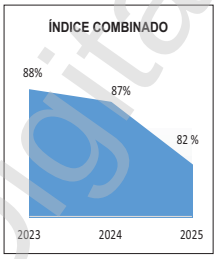

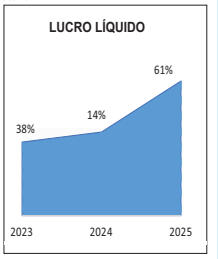

BALANÇOS PATRIMONIAIS EM 31 DE DEZEMBRO DE 2025 E 2024 *(em reais)*

ATIVO

	Nota	2025	2024
CIRCULANTE		**502.902.766,85**	**444.422.887,07**
Disponível		**16.681,57**	**9.507,76**
Caixa e bancos		16.681,57	9.507,76
Aplicações	4.1	**344.627.057,01**	**286.827.769,79**
Créditos das operações com seguros e resseguros		**97.094.790,29**	**93.445.552,40**
Prêmios a receber	10.1	87.188.379,03	82.845.913,49
Operações com resseguradoras		9.906.411,26	10.599.638,91
Ativos de resseguro - provisões técnicas	6.1	**32.085.901,41**	**37.413.787,80**
Títulos e créditos a receber		**1.035.103,22**	**1.081.825,38**
Títulos e Créditos a Receber		36.964,56	11.210,23
Depósitos Judiciais e Fiscais		962.418,66	1.058.735,15
Outros Créditos		35.720,00	11.880,00
Outros valores e bens		**3.111.139,21**	**2.512.477,20**
Bens à venda	2.7.1	3.111.139,21	2.512.477,20
Empréstimos e Depósitos Compulsórios		**98.316,66**	**98.387,98**
Custos de aquisição diferidos	7.1	**24.833.777,48**	**23.033.578,76**
Seguros		24.833.777,48	23.033.578,76
ATIVO NÃO CIRCULANTE		**45.709.772,81**	**32.557.733,82**
REALIZÁVEL A LONGO PRAZO		**37.137.210,20**	**23.813.578,47**
Ativos de resseguro - provisões técnicas	6.1	**37.137.210,20**	**23.813.578,47**
INVESTIMENTO		**164.850,26**	**164.850,26**
Participações societárias - financeiras		164.850,26	164.850,26
IMOBILIZADO		**8.407.712,35**	**8.579.305,09**
Imóveis de uso próprio	5.1	6.550.730,02	6.746.839,01
Bens móveis		1.856.982,33	1.832.466,08
TOTAL DO ATIVO		**548.612.539,66**	**476.980.620,89**

PASSIVO

	Nota	2025	2024
CIRCULANTE		**382.969.415,00**	**339.962.624,73**
Contas a pagar		**50.318.614,69**	**16.959.700,90**
Obrigações a pagar		41.991.701,13	10.295.167,68
Impostos e encargos sociais a recolher		3.557.563,19	2.953.171,35
Encargos trabalhistas		805.036,13	598.370,86
Impostos e contribuições		2.259.150,97	1.608.805,69
Outras contas a pagar		1.705.163,27	1.504.185,32
Débitos de operações com seguros e resseguros		**42.331.135,89**	**38.981.657,03**
Prêmios a restituir		-	920.615,16
Operações com resseguradoras		21.712.759,54	21.078.410,82
Corretores de seguros e resseguros		20.607.667,20	16.982.631,05
Depósitos de terceiros		**30.759,77**	**89.266,88**
Provisões técnicas - seguros	8.1	**290.288.904,65**	**283.931.999,92**
Danos		282.646.990,76	273.818.928,57
Pessoas		7.641.913,89	10.113.071,35
PASSIVO NÃO CIRCULANTE		**87.919.785,31**	**61.903.788,34**
Contas a pagar		**476.148,13**	**516.178,03**
Tributos diferidos		476.148,13	516.178,03
Provisões técnicas - seguros	8.1	**85.436.485,27**	**59.777.793,72**
Danos		78.289.404,97	52.530.654,49
Pessoas		7.147.080,30	7.247.139,23
Outros débitos	2.5.1	**2.007.151,91**	**1.609.816,59**
Provisões judiciais		2.007.151,91	1.609.816,59
PATRIMÔNIO LÍQUIDO		**77.723.339,35**	**75.114.207,82**
Capital social		28.864.061,00	28.864.061,00
Reserva de reavaliação		714.222,22	774.267,04
Reservas de lucros		48.145.056,13	45.475.879,78
TOTAL DO PASSIVO E PATRIMÔNIO LÍQUIDO		**548.612.539,66**	**476.980.620,89**

As notas explicativas são parte integrante das demonstrações contábeis.

DEMONSTRAÇÃO DAS MUTAÇÕES DO PATRIMÔNIO LÍQUIDO EM 31 DE DEZEMBRO DE 2025 E 2024 (*em reais*)

			Reservas			
	Capital social	Aumento de capital	Reavaliação	Lucros	Lucros acumulados	Total
Saldos em 31 de dezembro de 2023	**28.864.061,00**	**-**	**834.311,87**	**33.183.642,02**	**-**	**62.882.014,89**
Aumentos de capital:	-	-	-	-	-	-
Reserva de reavaliação	-	-	**(60.044,83)**	-	**100.074,72**	**40.029,89**
Realização	-	-	(100.074,72)	-	100.074,72	-
Baixa	-	-	40.029,89	-	-	40.029,89
Lucro líquido do exercício	-	-	-	-	**28.249.575,65**	**28.249.575,65**
Distribuição do lucro:	-	-	-	**12.292.237,76**	**(28.349.650,37)**	**(16.057.412,61)**
Reserva legal	-	-	-	1.214.478,76	(1.214.478,76)	-
Dividendos adicionais propostos	-	-	-	17.077.759,00	(17.077.759,00)	-
Juros sobre capital próprio	-	-	-	-	(3.960.000,00)	(3.960.000,00)
Dividendos distribuídos	-	-	-	(6.000.000,00)	(6.097.412,61)	(12.097.412,61)
Saldos em 31 de dezembro de 2024	**28.864.061,00**	**-**	**774.267,04**	**45.475.879,78**	**-**	**75.114.207,82**
Aumentos de capital:	-	-	-	-	-	-
Reserva de reavaliação	-	-	**(60.044,82)**	-	**100.074,72**	**40.029,90**
Realização	-	-	(100.074,72)	-	100.074,72	-
Baixa	-	-	40.029,90	-	-	40.029,90
Lucro líquido do exercício	-	-	-	-	**45.498.827,08**	**45.498.827,08**
Distribuição do lucro:	-	-	-	**2.669.176,35**	**(45.598.901,80)**	**(42.929.725,45)**
Reserva legal	-	-	-	404.432,95	(404.432,95)	-
Dividendos adicionais propostos	-	-	-	29.264.743,40	(29.264.743,40)	-
Juros sobre capital próprio	-	-	-	-	(6.040.000,00)	(6.040.000,00)
Dividendos distribuídos	-	-	-	(27.000.000,00)	(9.889.725,45)	(36.889.725,45)
Saldos em 31 de dezembro de 2025	**28.864.061,00**	**-**	**714.222,22**	**48.145.056,13**	**-**	**77.723.339,35**

As notas explicativas são parte integrante das demonstrações contábeis.

DEMONSTRAÇÃO DOS RESULTADOS EM 31 DE DEZEMBRO DE 2025 E 2024 (*em reais*)

	Nota	2025	2024
Prêmios emitidos líquidos	11.1	347.699.698,18	340.181.803,51
Variação das provisões técnicas		(14.382.281,70)	(33.505.464,34)
Prêmios ganhos		**333.317.416,48**	**306.676.339,17**
Sinistros ocorridos	11.2	**(200.406.894,73)**	**(188.432.661,49)**
Custos de aquisição	11.3	**(42.844.366,77)**	**(38.452.615,40)**
Outras receitas e (despesas) operacionais	11.4	**(10.490.605,97)**	**(11.090.022,87)**
Resultado com resseguro	11.5	**(4.636.487,02)**	**(4.535.208,08)**
Receita com resseguro		30.443.134,19	32.669.767,65
Despesa com resseguro		(33.120.156,77)	(34.264.910,08)
Salvados e Ressarcimentos de Resseguro		(1.959.464,44)	(2.940.065,65)
Despesas administrativas	11.6	**(31.926.080,39)**	**(27.683.975,03)**
Despesas com tributos	11.7	**(8.449.700,34)**	**(7.606.347,73)**
Resultado financeiro	11.8	**37.565.903,76**	**15.844.140,33**
Receitas Financeiras		51.036.962,11	36.080.878,15
Despesas Financeiras		(13.471.058,35)	(20.236.737,82)
Resultado patrimonial		**89.400,00**	**76.800,00**
Resultado operacional		**72.218.585,02**	**44.796.448,90**
Ganhos com ativos não correntes		**55.706,38**	**47.348,77**
Resultado antes dos impostos e participações		**72.274.291,40**	**44.843.797,67**
Imposto de renda	11.9	(16.184.648,65)	(9.853.683,91)
Contribuição social	11.9	(10.030.993,64)	(6.183.870,42)
Participações sobre o resultado		(559.822,03)	(556.667,69)
Lucro líquido do exercício	12.4	**45.498.827,08**	**28.249.575,65**
Quantidade de ações	12.6	3.394.838	3.394.838
Lucro por ação - R$		13,40	8,32

As notas explicativas são parte integrante das demonstrações contábeis.

DEMONSTRAÇÃO DOS FLUXOS DE CAIXA - MÉTODO INDIRETO EM 31 DE DEZEMBRO DE 2025 E 2024 (*em reais*)

	2025	2024
ATIVIDADES OPERACIONAIS		
Lucro líquido do exercício	**45.498.827,08**	**28.249.575,65**
Ajustes para:		
Depreciações e amortizações	**818.047,30**	**788.859,53**
Perda por redução ao valor recuperável dos ativos	**(104.084,32)**	**1.098.537,56**
Outros Ajustes	**(5.999.970,10)**	**(3.919.970,11)**
Variação nas contas patrimoniais:	**(11.326.065,77)**	**(5.348.952,54)**
Ativos financeiros	(66.176.757,20)	(47.173.506,58)
Créditos das operações de seguros e resseguros	(3.649.237,89)	(5.032.991,51)
Ativos de resseguro	(13.323.631,73)	(5.303.984,87)
Créditos fiscais e previdenciários	(9.555.139,52)	(1.735.256,60)
Depósitos judiciais e fiscais	96.316,49	(123.380,92)
Custos de aquisição diferidos	3.527.687,67	(220.276,51)
Outros ativos	(823.230,35)	2.129.008,39
Impostos e contribuições	10.205.484,80	1.373.652,54
Outras contas a pagar	32.668.538,61	1.736.054,55
Débitos de operações com seguros e resseguros	3.349.478,86	3.653.621,60
Provisões técnicas - seguros e resseguros	32.015.596,28	45.134.438,39
Provisões judiciais	397.335,32	267.732,70
Outros passivos	(58.507,11)	(54.063,72)
Caixa Gerado pelas Operações	**28.886.754,19**	**20.868.050,09**
Juros recebidos	8.377.469,98	7.696.030,72
Impostos sobre os lucros pagos	(25.453.980,46)	(15.989.807,79)
Caixa Líquido gerado nas atividades operacionais	**11.810.243,71**	**12.574.273,02**
ATIVIDADES DE INVESTIMENTO		
Recebimento pela venda:		
Imobilizado	86.582,84	80.958,40
Pagamento pela Compra:		
Imobilizado	(341.448,96)	(254.088,19)
Caixa Líquido consumido nas atividades de investimento	**(254.866,12)**	**(173.129,79)**
ATIVIDADES DE FINANCIAMENTO		
Distribuição de Dividendos e Juros sobre o Capital Próprio	(11.548.203,78)	(12.466.902,52)
Caixa Líquido consumido nas atividades de financiamento	**(11.548.203,78)**	**(12.466.902,52)**
Aumento / (Redução) de Caixa e Equivalentes de Caixa	**7.173,81**	**(65.759,29)**
Caixa e Equivalentes de Caixa no Início do Exercício	9.507,76	75.267,05
Caixa e Equivalentes de Caixa no Final do Exercício	16.681,57	9.507,76

As notas explicativas são parte integrante das demonstrações contábeis.

DEMONSTRAÇÃO DOS RESULTADOS ABRANGENTES EM 31 DE DEZEMBRO DE 2025 E 2024 (*em reais*)

	2025	2024
Lucro líquido do exercício	**45.498.827,08**	**28.249.575,65**
Efeito da realização da reserva de reavaliação	**100.074,72**	**100.074,72**
Total do resultado abrangente no exercício	**45.598.901,80**	**28.349.650,37**

As notas explicativas são parte integrante das demonstrações contábeis.

Continua

Documento Assinado Digitalmente
Verificado em 24/02/2026 17:16:12
Página 1 de 6

NOTAS EXPLICATIVAS ÀS DEMONSTRAÇÕES FINACEIRAS (*em reais*)

1 – Contexto operacional:
A Gente Seguradora S/A é uma sociedade anônima de capital fechado, autorizada pela Superintendência de Seguros Privados – SUSEP a operar seguros de danos e de pessoas em todo o território nacional, nos termos da legislação vigente. A sede da Companhia está localizada em Porto Alegre, Estado do Rio Grande do Sul. As demonstrações financeiras referentes ao exercício findo em 31 de dezembro de 2025 foram elaboradas pela Administração e aprovadas pela Diretoria em 19 de fevereiro de 2026, estando autorizadas para divulgação a partir dessa data.

2 – Resumo das principais políticas contábeis:
As políticas contábeis descritas a seguir foram aplicadas de forma consistente em todos os exercícios apresentados:
2.1- Base de preparação:
As demonstrações financeiras foram preparadas em conformidade com as práticas contábeis adotadas no Brasil aplicáveis às entidades supervisionadas pela Superintendência de Seguros Privados – SUSEP e pelo Conselho Nacional de Seguros Privados – CNSP, em especial aquelas estabelecidas pela Circular SUSEP nº 648/2021, conforme alterada pela Circular SUSEP nº 678/2022, ambas vigentes na data-base das demonstrações.
Essas práticas incluem os pronunciamentos, orientações e interpretações emitidos pelo Comitê de Pronunciamentos Contábeis – CPC, na medida em que tenham sido referendados pela SUSEP, bem como os critérios e modelos de apresentação definidos no Plano de Contas e Manual de Práticas e Procedimentos Contábeis do Mercado Segurador.
As demonstrações financeiras estão apresentadas de acordo com os modelos de publicação exigidos pela SUSEP e foram elaboradas com base no princípio do custo histórico, exceto quando expressamente indicado de outra forma.
A Companhia não adotou o IFRS 17 / CPC 50 – Contratos de Seguro, uma vez que, na data-base destas demonstrações, não se encontra obrigada à sua aplicação, conforme regulamentação vigente aplicável ao seu porte e perfil operacional.
2.2 - Classificação dos contratos de seguro e apuração do resultado:
A Companhia classifica um contrato como contrato de seguro quando ocorre a transferência significativa de risco de seguro, caracterizada pela possibilidade de pagamento de benefícios relevantes ao segurado em decorrência da ocorrência de evento futuro, incerto e específico, que o afete de forma adversa.
- O resultado das operações é apurado de acordo com o regime de competência, observando-se os seguintes critérios principais:
- Os prêmios emitidos são reconhecidos proporcionalmente ao período de vigência do risco, considerando-se a data de início de cobertura;
- Nos casos em que o risco tenha início antes da emissão da apólice, o reconhecimento do prêmio ocorre a partir do início da vigência;
- As comissões e os custos de aquisição diretamente relacionados à emissão das apólices são apropriados ao resultado de forma proporcional ao prazo de vigência dos contratos, por meio do diferimento.
2.3 - Uso de estimativas e premissas:
A elaboração das demonstrações financeiras requer que a Administração utilize julgamento profissional na definição de premissas e estimativas contábeis que afetam os valores reconhecidos de ativos, passivos, receitas e despesas, bem como a divulgação de informações contingentes. As principais áreas sujeitas a estimativas e julgamentos incluem, entre outras:
- determinação da vida útil econômica e das taxas de depreciação dos ativos imobilizados;
- avaliação da necessidade de *impairment* de ativos;
- constituição de provisões técnicas;
- mensuração de provisões para contingências;
- estimativas relacionadas ao imposto de renda e contribuição social.
Os resultados efetivos podem diferir das estimativas adotadas, em função da subjetividade inerente ao processo de mensuração. As estimativas e premissas são revisadas periodicamente, sendo os efeitos de eventuais revisões reconhecidos prospectivamente no exercício em que ocorrem.
2.4 - Redução ao valor recuperável:
A partir de 1º de janeiro de 2024, a Companhia passou a aplicar integralmente os critérios estabelecidos pela Circular SUSEP nº 678/2022, em consonância com o CPC 01 (R1) – Redução ao Valor Recuperável de Ativos, para avaliação da recuperabilidade de seus ativos. No que se refere aos prêmios de seguro a receber, a Companhia realiza estudos técnicos periódicos com o objetivo de identificar evidências de perda por não recuperabilidade, considerando, entre outros fatores, o histórico de inadimplência bem como a expectativa de recebimento futuro. Quando identificada a necessidade, é constituída provisão para redução ao valor recuperável, reconhecida no resultado do exercício.
2.5 – Ativos e passivos contingentes:
Ativos contingentes: São reconhecidos contabilmente quando a administração possui total controle da situação ou quando há garantias reais ou decisões judiciais favoráveis, sobre as quais não cabem mais recursos, caracterizando o ganho como certo.
Passivos contingentes: São constituídos e reconhecidos levando em conta a opinião dos assessores jurídicos, a natureza das ações, similaridade com processos anteriores, complexidade e o posicionamento dos Tribunais, quando os montantes envolvidos forem mensuráveis com suficiente segurança, sendo classificados como provável, possível ou remoto.
2.5.1 - Movimentação das provisões judiciais cíveis constituídas:

Provisões Judiciais Cíveis				2025
	Quantidade	Valor Reclamado	Valor Provisionado	Valor Provisionado / Valor Reclamado
PERDA PROVÁVEL	4	145.851,41	145.851,41	100
PERDA POSSÍVEL	22	2.580.516,20	1.548.309,72	60
PERDA REMOTA	11	2.086.605,20	312.990,78	15
TOTAL	**37**	**4.812.972,81**	**2.007.151,91**	

Provisões Judiciais Cíveis				2024
	Quantidade	Valor Reclamado	Valor Provisionado	Valor Provisionado / Valor Reclamado
PERDA PROVÁVEL	3	129.589,25	129.589,25	100
PERDA POSSÍVEL	14	1.682.734,04	1.009.640,42	60
PERDA REMOTA	8	1.344.534,08	470.586,92	35
TOTAL	**25**	**3.156.857,37**	**1.609.816,59**	

2.6 - Transações com partes relacionadas:
A administração identifica como partes relacionadas com a Gente Seguradora S/A as empresas do "Gente Grupo", que possuem como acionista majoritário e controlador o Sr. Sérgio Suslik Wais. Conforme definições contidas no CPC 05, emitido pelo Comitê de Pronunciamentos Contábeis, os saldos entre as transações com as partes relacionadas são:

	2025		2024	
	Passivo	Resultado	Passivo	Resultado
Gente Clube de Benefícios Ltda	45.932,67	(498.050,05)	73.712,54	(904.629,04)
Gente Assistência e Serviços SS Ltda	1.248.570,73	(10.591.808,55)	1.042.695,71	(8.473.326,83)
Gente Incorporadora e Construtora SPE Ltda	2.665,50	(36.000,00)	2.665,50	(36.000,00)
Gente Viagens e Turismo Ltda	-	(1.566,68)	-	(6.870,00)
MSE Participações S.A.	-	4.000,00	-	-
LGRTJ Participações S.A.	-	2.000,00	-	-
Total	**1.297.168,90**	**(11.121.425,28)**	**1.119.073,75**	**(9.420.825,87)**

Passivo/Resultado:
- Gente Assistência e Serviços SS Ltda: Despesas com prestação de serviços compartilhados nas áreas de relacionamento, RH, tecnologia da informação e administrativos;
- Gente Clube de Benefícios Ltda: Despesas por conta da prestação de serviços na área da saúde aos segurados da Gente Seguradora S/A;
- Gente Incorporadora e Construtora SPE LTDA: Despesas com contrato de manutenção predial;
- Gente Viagens e Turismo Ltda: Despesas com passagens aéreas.
- MSE Participações S.A e LGRTJ Participações S.A: receita com aluguéis de imóveis.
2.7 – Outros valores e bens:
A Companhia detém ativos circulantes que são mantidos para a venda, como bens salvados recuperados, que são estimados com base no valor de sua realização, deduzidos dos custos de vendas dos mesmos.
2.7.1 *Aging* dos salvados:

	2025		2024	
Prazo de permanência:	**valor**	**quantidade**	**valor**	**quantidade**
Até 30 dias	1.310.055,00	59	1.195.625,00	69
De 31 a 120 dias	499.116,00	18	1.012.042,20	38
De 121 a 180 dias	254.181,71	15	66.060,00	6
De 181 a 365 dias	742.774,50	45	161.550,00	5
Acima de 365 dias	305.012,00	13	77.200,00	3
Total	**3.111.139,21**	**150**	**2.512.477,20**	**121**

2.8 - Imposto de renda e contribuição social:
O Imposto de Renda da Pessoa Jurídica – IRPJ é calculado à alíquota básica de 15% sobre o lucro tributável, acrescida de adicional de 10% sobre a parcela do lucro tributável que exceder R$ 240.000,00 no período, conforme legislação tributária vigente. A Contribuição Social sobre o Lucro Líquido – CSLL é calculada à alíquota de 15% sobre o lucro tributável, de acordo com as normas fiscais aplicáveis às sociedades seguradoras. A despesa com imposto de renda e contribuição social compreende os tributos correntes e diferidos, apurados conforme segue:
- Imposto corrente: corresponde ao montante estimado a pagar sobre o lucro tributável do exercício, calculado com base nas alíquotas vigentes na data do balanço, incluindo eventuais ajustes relativos a exercícios anteriores;
- Imposto diferido: é reconhecido sobre as diferenças temporárias entre os valores contábeis de ativos e passivos e suas respectivas bases fiscais, bem como sobre prejuízos fiscais e bases negativas da CSLL, quando aplicável, na medida em que seja provável a realização futura desses créditos tributários.
Os ativos fiscais diferidos são reconhecidos quando a Administração considera provável a existência de lucros tributáveis futuros suficientes para permitir sua realização, com base em projeções econômico-financeiras e planos de negócios aprovados. Os impostos diferidos são mensurados pelas alíquotas esperadas para os períodos em que as diferenças temporárias serão realizadas ou liquidadas, com base na legislação tributária vigente na data do balanço. A Companhia reconhece separadamente, em seus registros contábeis as antecipações mensais de IRPJ e CSLL e os respectivos saldos de IRPJ/CSLL a pagar apurados ao encerramento do exercício. Para fins de apresentação nas demonstrações contábeis, em conformidade com o CPC 32 (R1) – Tributos sobre o Lucro, tais saldos de tributos correntes são apresentados de forma líquida.
2.9 – Benefícios à empregados e participação nos lucros:
Os benefícios concedidos aos empregados e administradores da Companhia são classificados como benefícios de curto prazo, nos termos do CPC 33 (R1) – Benefícios a Empregados, e incluem, entre outros: assistência médica e odontológica, vale-transporte, vale-refeição e vale-alimentação, auxílio creche e/ou babá, bolsa de estudos, seguro de vida, gratificação natalidade, benefício academia e bem estar e participação nos lucros.
Esses benefícios são reconhecidos como despesa no resultado do exercício à medida que os serviços correspondentes são prestados pelos empregados e administradores, não havendo obrigações atuariais de longo prazo associadas.

3 – Gerenciamento de riscos:
Objetivos, políticas e processos de gestão de riscos:
Em razão do negócio em que atua, a Gente Seguradora está naturalmente exposta a uma série de riscos inerentes às suas atividades. A estrutura de Gestão de Riscos é adaptada ao tamanho, porte e complexidade das operações e negócios, conduzida de forma efetiva pela área de Gestão de Riscos e membros da Diretoria.
A fim de desenvolver um modelo eficaz de gestão destes riscos, de forma alinhada às melhores práticas do mercado, a Gente Seguradora dispõe de uma série de princípios, diretrizes, ações, papéis e responsabilidades, os quais são formalizados em políticas específicas. Adicionalmente, possui o Comitê de Conformidade e Riscos, com o envolvimento dos principais responsáveis de cada área, com a atuação no sentido de avaliação e identificação de riscos potenciais capazes de afetar os objetivos estratégicos da empresa, bem como sua mitigação, tanto por pontos de controle quanto por alterações sistêmicas, possibilitando que a Administração tenha conhecimento e realize as tratativas necessárias compatíveis com o apetite de risco.
A Estrutura de Gestão de Riscos esta alinhada ao seu Sistema de Controles Internos, observando os princípios de governança, proporcionalidade e integração estabelecidos pela Resolução CNSP nº 416/2021. A companhia mantém processo contínuo de aprimoramento na implementação dos dispositivos regulatórios aplicáveis, assegurando a efetividade no gerenciamento de riscos em todas as suas áreas e operações.
Nesse contexto, encontram-se em andamento iniciativas estruturantes, tais como o projeto de implantação do Banco de Dados de Perdas Operacionais – BDPO, bem como, projeto de implantação e adequação dos critérios de sustentabilidade às operações da Companhia, em conformidade com a Circular Susep nº 666/2022.
Tais iniciativas contribuem de forma integrada para o fortalecimento da gestão de riscos, por meio de processos sistemicos de identificação, avaliação, tratamento, monitoramento dos riscos, com o objetivo de minimizar potenciais impactos adversos e apoiar o alcance dos objetivos estratégicos da Companhia.
A gestão de riscos financeiros e operacionais compreende as seguintes categorias:
3.1 - Risco de seguro/subscrição:
O risco de subscrição é definido como a possibilidade de ocorrência de eventos que possam comprometer significativamente o resultado das operações de seguro e afetar o patrimônio líquido da Companhia, incluindo falhas na precificação ou estimativas inadequadas de provisionamento dos seus passivos.
Aplicando a teoria da probabilidade para a precificação de seus prêmios, a Seguradora entende que os principais riscos atinente aos seus contratos são segmentados em riscos de prêmios, riscos de provisão técnica, riscos de limite de retenção e riscos nas práticas de sinistros e assistências prestados.
A área de produto deve estabelecer, monitorar e documentar as regras e práticas de aceitação de riscos e práticas de operação de sinistros e assistências em consonância com as diretrizes gerais da Companhia, tendo avaliações constantes quanto ao equilíbrio técnico ao longo do tempo, acompanhando a ênfase comercial da Companhia.
Os principais segmentos de operação de seguros, de forma macro, estão estruturados da seguinte forma:
Seguros de Danos: Atualmente a Seguradora comercializa com maior ênfase os seguros pertencentes à carteira de Automóvel (ramos 0520, 0531, 0542 e 0553), Patrimoniais (ramos 0112, 0114, 0118, 0141 e 0171), Transportes (ramo 0628) e RC Geral (ramo 0351), concentrando nesse grupo 97% de sua produção no ano 2025.
Seguros de Pessoas: Em relação ao segmento Seguro de Pessoas, a Seguradora tem sua força de operação fixada nos seguros de Pessoas Coletivos (0929, 0977, 0982, 0984, 0990 e 0993), estruturados no regime de repartição simples, que oferecem principalmente as coberturas de morte, concentrando nesse grupo 3% de sua produção no ano de 2025.

Segmentos/Grupos	Prêmios Emitidos ano 2025		Prêmios Emitidos ano 2024	
	Bruto de Resseguro	Líquido de Resseguro	Bruto de Resseguro	Líquido de Resseguro
Danos				
Patrimonial	11.467.303,77	8.076.860,85	9.692.410,71	6.762.360,19
Automóvel	319.410.959,68	291.445.587,12	305.052.710,02	281.048.451,97
Transportes	12.294.940,53	10.418.024,47	9.822.150,75	8.311.295,97
RC Geral	1.169.640,26	911.720,55	765.170,93	579.607,49
Pessoas				
Coletivo	9.947.067,78	7.277.165,45	14.562.001,33	12.183.738,13
Total	**354.289.912,02**	**318.129.358,44**	**339.894.443,74**	**308.885.453,75**

As exposições a concentrações de riscos são monitoradas analisando as concentrações em determinadas áreas geográficas. O quadro abaixo mostra a concentração de riscos no âmbito do negócio por região e por segmento baseado no prêmio emitido bruto e líquido de resseguro:

2025

Região geográfica	Bruto de Resseguro				Líquido de Resseguro			
	Danos	%	Pessoas	%	Danos	%	Pessoas	%
Centro-Oeste	32.773.922,57	9,52%	4.414.287,90	44,38%	30.355.717,21	9,77%	2.283.471,08	31,38%
Nordeste	15.740.208,02	4,57%	246.969,51	2,48%	15.144.730,17	4,87%	244.638,21	3,36%
Norte	3.137.150,34	0,91%	8.669,20	0,09%	2.902.128,51	0,93%	8.669,20	0,12%
Sudeste	129.376.925,78	37,57%	2.318.256,08	23,31%	120.856.086,96	38,88%	1.928.325,90	26,50%
Sul	163.314.637,53	47,43%	2.958.885,09	29,75%	141.593.530,14	45,55%	2.812.061,06	38,64%
Total	**344.342.844,24**	**100%**	**9.947.067,78**	**100%**	**310.852.192,99**	**100%**	**7.277.165,45**	**100%**

2024

Região geográfica	Bruto de Resseguro				Líquido de Resseguro			
	Danos	%	Pessoas	%	Danos	%	Pessoas	%
Centro-Oeste	32.104.301,85	9,87%	4.165.009,26	28,60%	30.123.717,23	10,15%	2.280.443,30	18,72%
Nordeste	13.723.832,11	4,22%	274.074,51	1,88%	13.284.491,47	4,48%	269.939,79	2,22%
Norte	1.779.534,32	0,55%	20.198,10	0,14%	1.637.265,14	0,55%	20.198,10	0,17%
Sudeste	121.451.884,43	37,33%	5.223.373,02	35,87%	115.560.954,96	38,95%	4.804.251,42	39,43%
Sul	156.272.889,70	48,03%	4.879.346,44	33,51%	136.095.286,82	45,87%	4.808.905,52	39,47%
Total	**325.332.442,41**	**100,00%**	**14.562.001,33**	**100,00%**	**296.701.715,62**	**100,00%**	**12.183.738,13**	**100,00%**

Nas premissas utilizadas para as análises de sensibilidade para o risco de subscrição de seguro são observados:
- Sinistralidade, expectativas de prêmio de risco, observando a frequência e severidade para cada agrupamento de ramos, com base de dados que contemplam as informações referentes às apólices com riscos em vigor.
- Expectativas de cessão de prêmios e recuperação de sinistros, respeitaram-se as cláusulas contratuais vigentes na data-base do estudo dos contratos com os resseguradores.
- Taxa de juros aplicada para os passivos, utilizando a taxa PREFIXADA, conforme nova metodologia da SUSEP.
- Taxa de juros esperada para os ativos, equivalente à taxa SELIC/CDI, que é condizente com a rentabilidade obtida pela área de investimentos no período vigente.
- Tábuas Biométricas aprovadas pela legislação - Seguros de Pessoas: coberturas por morte, causas não acidentais.

3.1.1 – Teste de sensibilidade.
Em relação aos grupos analisados, entendeu-se prudente verificar o reflexo no resultado e no patrimônio líquido contábil da Seguradora, considerando-se um agravamento de 10% nos parâmetros de indenizações dos ramos Patrimonial-0118, Automóvel-0531, RCFV-0553 e Vida-0993. São estes os indicadores que podem trazer impacto significativo na mensuração da solvência, uma vez que entendemos que os demais parâmetros, tais como taxa de juros, índices de conversibilidade, inflação e excedente financeiro, não demandam relevância considerável no contexto presente.
A escolha destes parâmetros como balizadores para a verificação do reflexo contábil fundamenta-se no crescimento de prêmios no período e o comportamento das taxas de sinistralidade, principalmente no grupo Danos, em função da complexa operação que envolve o grupo Automóvel (Casco-0531 e RCF-0553) e sua possível volatilidade. Desta forma, após os cálculos efetuados, seguem abaixo os reflexos contábeis no Resultado e Patrimônio Líquido Contábil (PLC):
Tabela com resultados do teste de sensibilidade em 31/12/2025:

Premissas	Efeito no Resultado		Efeito no PLC e no PLA	
	Bruto de Resseguro	Líquido de Resseguro	Bruto de Resseguro	Líquido de Resseguro
Agravos de 10% na PSL ramos 118, 531, 553 e 993.	(13.389.779,20)	(10.586.465,99)	(7.958.055,00)	(6.275.488,24)

Considerando que a Gente Seguradora apurou no ano de 2025 um resultado líquido de R$ 39.458.827,08, atingindo um PLC de R$ 77.723.339,35 e um PLA de R$ 91.787.863,90, denota-se que os agravos considerados no teste demandariam reflexos significativos nos indicadores contábeis testados, porém as reduções indicadas na tabela acima manteriam o PLC e PLA com volume de suficiência aderente à legislação.
3.2 - Risco de crédito:
O risco de crédito caracteriza-se pela possibilidade de não cumprimento por determinada contraparte (pessoa física, jurídica ou governo) das obrigações relativas à liquidação de operações que envolvam ativos financeiros, abrangendo principalmente prêmios à receber, investimentos financeiros e cessões de risco.
- Investimentos: para o gerenciamento deste risco a Companhia possui políticas e processos de monitoramento mensais para garantir que limites e exposições dentro do apetite de risco assumido, sendo avaliados limites técnicos regulatórios, grau mínimo de risco aceitável, análise cruzada com Consultorias de Investimento e aprovação das operações pela Diretoria.
Na data base deste balanço, 69% das aplicações financeiras estavam alocadas em títulos do tesouro brasileiro (risco soberano), conforme nota explicativa nº 4.1.
- Inadimplência nos prêmios a receber: é a possibilidade de perda devido ao não pagamento dos prêmios por parte dos segurados. Para mitigação destes riscos são estabelecidas regras de aceitação que incluem análise do risco de crédito dos segurados, assim como, no caso de inadimplência, a cobertura de sinistros poderá ser cancelada conforme produto, regulamentação vigente e relacionamento com o cliente. Os vencimentos dos prêmios a receber estão apresentados na nota explicativa nº 10.3.
- Cessão de resseguro: para o gerenciamento do risco de crédito da cessão de risco de resseguro, há política específica que conta com limites técnicos, com vistas a dar maior segurança aos seus negócios. Destacamos que a contratação de resseguro leva em consideração as necessidades dos produtos quanto a cessão de risco, estratégia corporativa de negócios e limite de retenção de riscos, estando sempre em conformidade com as regras estabelecidas pelas autoridades reguladoras/fiscalizadoras do Brasil. Atualmente a Gente Seguradora utiliza o instrumento de resseguro junto ao IRB – Brasil Resseguros S/A e Austral Re, conforme tabela abaixo:

Ramos	Produto	Ressegurador	Tipo de contrato	2025 Prioridade - R$
0118, 0141 e 0351	Empresarial	IRB	Excedente de responsabilidade - ER	500.000,00
0171, 0141 e 0351	Riscos Diversos	IRB	Excedente de responsabilidade - ER	500.000,00
0531	Automóvel	IRB	Excedente de responsabilidade - ER	300.000,00
0553	Automóvel	IRB	Excedente de responsabilidade - ER	600.000,00
0520, 0982 e 0993	APP e Vida	Austral Re	Excesso de danos - ED	80.000,00
0520, 0982 e 0993	APP e Vida	Austral Re	Excesso de danos - ED	15.000.000,00
0628	RC ônibus	IRB	Excesso de danos - ED	550.000,00
0628	RC ônibus	IRB	Excedente de responsabilidade - ER	1.800.000,00
0982 e 0993	Pessoas	Austral Re	Excedente de responsabilidade - ER	80.000,00

Continua

DOCUMENTO ASSINADO DIGITALMENTE

Verificado em 24/02/2026 17:16:12

PubliCP Publicidade Legal

Continuação

3.3 - Risco de mercado:
O risco de mercado é definido como a possibilidade de ocorrência de perdas financeiras decorrente da oscilação da taxa de juros e de preços dos instrumentos financeiros. O gerenciamento do risco é feito através da descentralização das aplicações em diversas Instituições Financeiras e diversificação dos tipos de aplicações, bem como estratégias de marcação desses ativos, para minimizar sua volatilidade.

3.4 – Risco de Liquidez:
O risco de liquidez é definido como a eventual não capacidade do cumprimento eficiente das suas obrigações financeiras, esperadas ou não, no momento em que forem devidas, quer seja pela falta de ativos ou pela ausência de liquidez imediata. Nesse sentido, a Gente Seguradora possui controle robusto de caixa diários, que operam em linha com os critérios e definições estabelecidos pela alta administração e política de investimentos.

3.5 - Risco operacional:
O risco operacional é definido como a possibilidade de ocorrência de perdas resultantes de falhas, deficiências ou inadequações de processos internos, pessoas e sistemas, bem como de fraudes ou ainda eventos externos.
O gerenciamento do risco operacional fundamenta-se no treinamento contínuo da equipe técnica, no desenvolvimento e aprimoramento de sistemas, no fortalecimento dos mecanismos de prevenção à fraude e na adoção de práticas voltadas à identificação, mitigação e redução de eventos relevantes e de perdas operacionais, em alinhamento das melhores práticas ao ambiente de controles internos estabelecidos.
Todas as perdas financeiras decorrentes de erro operacional ocorrido no período estão registradas contabilmente em rubricas específicas, possibilitando o adequado controle, acompanhamento e análise das causas e da materialidade das perdas.
Em 2024, em decorrência da obrigatoriedade de constituição do Banco de Dados de Perdas Operacionais - BDPO, nos termos da Circular Susep nº 648/2021, a Gente Seguradora, iniciou o projeto de implantação do referido banco de dados, contemplando o desenvolvimento da base de controles de identificação, captura, classificação e registro das perdas operacionais materiais, dos eventos de recuperação e das respectivas atualizações a elas associadas.
O projeto de implantação do BDPO, teve início em 2024 com a conclusão da fase 1 em dezembro de 2025, incluindo a realização da auditoria independente e emissão do relatório, com parecer de conformidade à Circular Susep nº 648/2021. Em 2026, será dada continuidade ao projeto, com a execução da fase 2.

3.6 – Sustentabilidade e ESG:
Em atendimento a Circular Susep nº 666/2022, a Gente Seguradora iniciou em 2024, o projeto de implantação e adequação aos critérios de avaliação de sustentabilidade aplicáveis às suas operações. A iniciativa está inserida no contexto de fortalecimento da governança corporativa e da gestão integrada de riscos, em consonância com as diretrizes regulatórias vigentes.
No âmbito desse projeto, a Companhia realizou avaliação inicial do cenário, com entendimento das diretrizes regulatórias e dos objetivos estratégicos corporativos, bem como a elaboração do estudo de materialidade, com a participação dos stakeholders relevantes, visando a identificação dos temas materiais e à definição de prioridades. Os temas identificados passaram a ser considerados no processo de mapeamento dos riscos ESG e integrados ao Perfil de Riscos da Companhia.
Adicionalmente, foram realizadas ações de capacitação inicial, com foco na disseminação do tema e no engajamento das áreas, bem como a elaboração e publicação do primeiro Relatório de Sustentabilidade, que apresenta os compromissos assumidos, as práticas adotadas e as ações realizadas nas frentes Ambiental, Social e Governança, incluíndo diagnóstico de maturidade, resultados alcançados e diretrizes para os próximos ciclos.

3.6.1 – Próximos passos 2026:
Para 2026, a Companhia dará continuidade à jornada ESG, com foco no aprimoramento dos processos e na consolidação das iniciativas em andamento, incluindo:
a) A identificação e avaliação da efetividade dos controles existentes relacionados aos riscos ESG integrada ao Perfil de Riscos, bem como a definição de novos controles, quando aplicável;
b) O aprimoramento do Programa de Integridade, com o fortalecimento da cultura ética, da gestão de riscos e da conformidade, de forma integrada às melhores práticas de governança corporativa;
c) A realização de estudos e análises relacionadas à adaptação às mudanças climáticas e a ocorrência de eventos extremos, considerados potenciais impactos e oportunidades, inclusive no desenvolvimento de produtos e no aprimoramento tecnológico destinados à mitigar riscos à continuidade dos negócios;
d) A ampliação de ações de disseminação da cultura ESG, com envolvimento e engajamento dos colaboradores.
Diante da crescente relevância dos temas ESG no setor de seguros e no ambiente regulatório, a Gente Seguradora S/A reforça que sua governança, operações e estratégia estão cada vez mais alinhadas à agenda de sustentabilidade. O relatório de sustentabilidade apresentado para o exercício de 2024 evidencia esse compromisso e reforça a integração da sustentabilidade à gestão de riscos e à tomada de decisão estratégica, que pode ser visualizado no site da Gente Seguradora através do link: https://genteseguradora.com.br/wp-content/uploads/2025/06/Gente-Seguradora_Relatorio-de-Sustentabilidade_2024_vf-2.pdf

4 – Aplicações financeiras:
A partir de 1º de janeiro de 2024, a Companhia passou a aplicar o CPC 48 – Instrumentos Financeiros, conforme referendado pela Circular SUSEP nº 678/2022, a qual alterou a Circular SUSEP nº 648/2021.
O CPC 48 substituiu o CPC 38 – Instrumentos Financeiros: Reconhecimento e Mensuração, mantendo, em grande parte, seus princípios fundamentais, porém introduzindo alterações relevantes, especialmente no que se refere à classificação e mensuração dos ativos financeiros. Com a adoção do CPC 48, foram eliminadas as categorias anteriormente existentes para ativos financeiros, quais sejam: mantidos até o vencimento, empréstimos e recebíveis e disponíveis para venda.
De acordo com o CPC 48, os ativos financeiros passaram a ser classificados nas seguintes categorias:
(i) Mensurados ao valor justo por meio do resultado (VJPR);
(ii) Mensurados ao valor justo por meio de outros resultados abrangentes (VJORA);
(iii) Mensurados ao custo amortizado.
A classificação dos ativos financeiros é determinada com base no modelo de negócios da Companhia para a gestão dos ativos e nas características dos fluxos de caixa contratuais. A Administração da Companhia gerencia sua carteira de investimentos considerando critérios de liquidez, segurança e rentabilidade, em consonância com sua estratégia de investimentos e política de gestão de riscos, tomando decisões de compra e venda com base, primordialmente, na avaliação de seus valores justos. Na data-base destas demonstrações financeiras, as aplicações financeiras da Companhia estão classificadas como: mensuradas ao valor justo por meio do resultado; e mensuradas ao custo amortizado.
O valor justo dos fundos de investimento é determinado com base no valor das cotas divulgado pelas respectivas instituições financeiras administradoras, enquanto o valor justo dos títulos públicos é apurado com base nas taxas médias praticadas no mercado secundário, conforme informações divulgadas pela ANBIMA.

4.1 - Composição das aplicações por prazo e por tipo:

				2025
	%	Valor	Vencimento	*Rating*
Mensurados ao Custo Amortizado	**43%**			
Renda Fixa Público - NTN-F	2%	5.751.435,78	01/2027	AAA
Renda Fixa Público - NTN-F	8%	26.697.528,24	01/2029	AAA
Renda Fixa Público - NTN-F	1%	5.132.094,21	01/2027	AAA
Renda Fixa Público - NTN-F	1%	5.162.995,63	01/2029	AAA
Renda Fixa Público - NTN-B	3%	10.792.216,00	08/2026	AAA
Renda Fixa Público - NTN-B	3%	10.456.621,36	08/2028	AAA
Renda Fixa Público - NTN-B	4%	11.185.022,52	08/2030	AAA
Renda Fixa Público - NTN-B	7%	23.105.289,70	05/2035	AAA
Renda Fixa Público - NTN-B	5%	15.785.349,07	08/2040	AAA
Renda Fixa Público - LTN	9%	31.898.035,16	07/2027	AAA
Títulos mensurados ao valor justo por resultado	**57%**			
Renda Fixa Privados - Quotas de F.I.	9%	32.135.478,69	sem prazo	sem rating
Renda Fixa Privados - Quotas de F.I.	7%	25.633.399,90	sem prazo	sem rating
Renda Fixa Privados - Quotas de F.I.	6%	19.465.011,15	sem prazo	sem rating
Renda Fixa Privados - Quotas de F.I.	9%	30.507.476,84	sem prazo	sem rating
Renda Fixa Público - LFT	9%	31.757.754,37	03/2026	AAA
Renda Fixa Público - LFT	17%	59.161.348,39	09/2027	AAA
Total das aplicações		**344.627.057,01**		

				2024
	%	Valor	Vencimento	*Rating*
Mensurados ao custo amortizado	**28%**			
Renda Fixa Público - NTN-F	4%	10.746.612,76	01/2027	AAA
Renda Fixa Público - NTN-F	11%	31.337.004,14	01/2029	AAA
Renda Fixa Público - NTN-B	8%	22.074.714,86	05/2035	AAA
Renda Fixa Público - NTN-B	5%	15.096.274,72	08/2040	AAA
Títulos mensurados ao valor justo por meio do resultado	**72%**			
Renda Fixa Privados - Quotas de F.I.	18%	50.255.012,35	sem prazo	sem rating
Renda Fixa Privados - Quotas de F.I.	2%	4.851.438,29	sem prazo	sem rating
Renda Fixa Privados - Quotas de F.I.	5%	14.841.640,89	sem prazo	sem rating
Renda Fixa Público - NTN-B	4%	10.140.098,17	08/2026	AAA
Renda Fixa Público - NTN-B	3%	9.741.496,00	08/2028	AAA
Renda Fixa Público - NTN-B	4%	10.565.678,22	08/2030	AAA
Renda Fixa Público - LFT	19%	55.507.794,02	03/2026	AAA
Renda Fixa Público - LFT	18%	51.670.005,37	09/2027	AAA
Total das aplicações		**286.827.769,79**		

4.2 - Movimentação das aplicações:

	2025	2024
Saldo em 1º janeiro	**286.827.769,79**	**239.654.263,21**
(+) Aplicações	106.154.596,18	117.219.748,18
(-) Resgates	(80.740.000,00)	(84.177.300,31)
(+/-) Variações monetárias	32.384.691,04	14.131.058,71
Saldo no final do exercício	**344.627.057,01**	**286.827.769,79**

5 – Imobilizado e depreciação:
Os ativos de uso próprio e de investimento compreendem imóveis, equipamentos, móveis, máquinas e utensílios, veículos e *softwares*. Gastos de reparo ou manutenção são reconhecidos no resultado do exercício à medida que são incorridos. Gastos subsequentes são capitalizados somente quando geram benefícios econômicos futuros associados e possam ser avaliados com confiabilidade. A depreciação do ativo imobilizado é reconhecida no resultado pelo método linear, considerando as seguintes taxas anuais para os exercício correntes e comparativos: 4% para imóveis, 10% para móveis, máquinas e equipamentos e 20% para equipamentos de informática, *softwares* e veículos. O imobilizado é demonstrado ao custo histórico e reduzido por depreciação acumulada.

5.1 - Composição dos imóveis:

	2025	2024
Imóveis		
Prédio Mal. Floriano Peixoto	1.590.343,50	1.694.631,42
Imóvel Pedro Chaves Barcelos	3.007.481,99	3.046.015,13
Prédio São Paulo	1.952.904,53	2.006.192,46
Total dos imóveis	**6.550.730,02**	**6.746.839,01**

5.2 - Movimentação do imobilizado:

	2025	2024
Saldo em 1º de janeiro	**8.579.305,09**	**8.657.744,34**
Bens Imóveis		
Depreciação	(196.108,99)	(196.109,60)
Demais imobilizações		
Aquisição	646.454,56	710.473,40
Depreciação	(478.126,02)	(476.724,70)
Venda ou baixa de ativo	(143.812,29)	(116.078,35)
Saldo em 31 de dezembro	**8.407.712,35**	**8.579.305,09**

6 – Ativos de resseguro:
A cessão de resseguro tem o propósito de limitar sua perda potencial aos riscos assumidos. Os ativos de resseguro compreendem as recuperações de sinistros pagos e as provisões técnicas de resseguro – PPNG, RVNE, PSL, IBNR e PDR. Os passivos relacionados às operações de resseguros são apresentados brutos de suas respectivas recuperações, as quais estão registradas no ativo circulante. O diferimento dos prêmios de resseguros cedidos é realizado de forma consistente com o respectivo prêmio de seguro. No ano de 2025 os contratos proporcionais e não proporcionais foram firmados com os resseguradores locais **IRB Brasil Resseguros S.A** e **Austral Re.**

6.1 - Composição e movimentação das provisões técnicas de resseguro:

	PPNG	RVNE	PSL	IBNER	IBNR	SALVADOS IBNR	PDR	PDR IBNR	2025 Total
Saldo em 1º janeiro	**15.108.363,01**	**1.500.087,02**	**32.382.172,01**	**1.238.697,06**	**4.749.993,67**	**(124.167,06)**	**5.907.400,98**	**464.819,58**	**61.227.366,27**
Constituição	6.406.254,79	1.157.146,95	41.245.678,93	1.386.700,42	3.595.602,13	-	3.939.419,94	476.300,72	58.207.103,88
Reversão	(3.486.093,76)	(1.854.565,13)	(11.899.590,97)	(1.063.471,99)	(3.628.445,41)	63.000,01	(621.751,17)	(638.307,14)	(23.129.225,56)
Pagamento	-	-	(25.223.777,39)	-	-	-	(1.858.355,59)	-	(27.082.132,98)
Saldo em 31 de dezembro	**18.028.524,04**	**802.668,84**	**36.504.482,58**	**1.561.925,49**	**4.717.150,39**	**(61.167,05)**	**7.366.714,16**	**302.813,16**	**69.223.111,61**

	PPNG	RVNE	PSL	IBNER	IBNR	SALVADOS IBNR	PDR	PDR IBNR	2024 Total
Saldo em 1º janeiro	**18.434.845,36**	**1.948.689,21**	**29.073.455,77**	**818.002,62**	**4.838.688,62**	**(47.613,21)**	**4.747.798,85**	**640.333,48**	**60.454.200,70**
Constituição	3.996.909,20	1.260.077,01	43.888.742,86	836.097,31	9.984.628,32	(172.402,09)	3.422.231,38	1.140.908,21	64.357.192,20
Reversão	(7.323.391,55)	(1.708.679,20)	(9.405.448,90)	(415.402,87)	(10.073.323,27)	95.848,24	(395.145,51)	(1.316.422,11)	(30.541.965,17)
Pagamento	-	-	(31.174.577,72)	-	-	-	(1.867.483,74)	-	(33.042.061,46)
Saldo em 31 de dezembro	**15.108.363,01**	**1.500.087,02**	**32.382.172,01**	**1.238.697,06**	**4.749.993,67**	**(124.167,06)**	**5.907.400,98**	**464.819,58**	**61.227.366,27**

7 – Custos de aquisição diferidos (CAD):
Compõem os custos de aquisição diferidos os valores referentes às comissões relativas à comercialização de apólices de seguros, sendo apropriado ao resultado de acordo com a vigência das apólices.

7.1 - Movimentação dos custos de aquisição diferidos:

	2025		2024	
	Comissão	Total	Comissão	Total
Saldo em 1º de janeiro	**23.033.578,76**	**23.033.578,76**	**18.282.482,95**	**18.282.482,95**
Constituição	15.144.098,80	15.144.098,80	9.989.792,69	9.989.792,69
Reversões	(13.343.900,08)	(13.343.900,08)	(5.238.696,88)	(5.238.696,88)
Saldo em 31 de dezembro	**24.833.777,48**	**24.833.777,48**	**23.033.578,76**	**23.033.578,76**

8 – Provisões técnicas:
As provisões técnicas são constituídas de acordo com as determinações do Conselho Nacional de Seguros Privados – CNSP e da Superintendência de Seguros Privados - SUSEP, cujos critérios, parâmetros e fórmulas são documentados através de Notas Técnicas Atuariais (NTA), cuja consistência e parâmetros adotados são verificados pela Auditoria Atuarial Independente, conforme normativos aplicáveis. As principais definições aplicáveis aos ramos de seguros operados pela Gente Seguradora são:
a. Provisão de Prêmios Não Ganhos (PPNG): constituída mensalmente com base no Prêmio Comercial, em moeda nacional, incluído de cosseguro aceito, bruto de resseguro, líquido de cosseguro cedido. Tem por objetivo dar cobertura aos valores a pagar relativos a sinistros e despesas a ocorrer, a qual é calculada de modo a considerar a parcela de prêmios não ganhos relativos ao exercício de cobertura dos riscos assumidos de cada apólice ou endosso, representando todos os contratos de seguro vigentes no mês de sua constituição ou a eles relacionados.
b. Provisão de Prêmios Não Ganhos para Riscos Vigentes e Não Emitidos (PPNG/RVNE): provisão estimada cujo objetivo é dar garantia aos riscos inerentes aos prêmios comerciais emitidos após o início de vigência pela seguradora, cujo cálculo é feito com base nos dados do quadro estatístico 378, utilizando-se como premissas a média dos prêmios emitidos com atraso nos últimos meses de operação da seguradora, e o fator de consistência é extraído do teste de consistência.
c. Provisão de Sinistros a Liquidar (PSL): com vistas à garantia dos valores de sinistros a pagar, seu saldo corresponderá, na data do cálculo, ao total devido de sinistros avisados e ainda não indenizados deduzido da parcela relativa à recuperação de cosseguro, caso houver, inclusive àqueles de demandas judiciais, cuja metodologia encontra-se prevista em Nota Técnica Atuarial específica, onde o valor provisionado tende a ser proporcional aos riscos de perda de cada processo, segundo classificação jurídica. Quando necessário será constituída a provisão de ajuste (IBNER), a qual é apurada por meio da aplicação de metodologia balizada nos resultados dos testes de consistência da PSL e tem o objetivo de estimar as mudanças de valores que os sinistros avisados sofrerão ao longo dos processos de análise até sua liquidação.
d. Provisão de Sinistros Ocorridos e Não Avisados (IBNR): tem por objetivo para atender às demandas de sinistros que já ocorreram, mas que ainda não foram avisados à Seguradora, sendo calculada através de metodologia própria, com base no desenvolvimento dos triângulos de Run-Off para todos os ramos comercializados, conforme previsto em NTA específica, cuja consistência dos valores apurados é testada mensalmente, por meio de técnicas estatísticas e atuariais que observam o comportamento histórico entre as datas de ocorrência dos sinistros e os respectivos avisos.
e. Provisão de Despesas a Produtos Estruturados em Regime Financeiro de Repartição Simples (PDR): tem por objetivo dar cobertura aos valores esperados a pagar das despesas diretamente relacionadas à liquidação de indenizações, inclusive na esfera judicial, em função dos sinistros ocorridos, avisados ou não, relativos a coberturas estruturadas em regime financeiro de repartição simples, de acordo com metodologia própria prevista em NTA específica.
f. Provisão Complementar de Cobertura (PCC): tem por objetivo complementar eventuais insuficiências nas provisões técnicas, conforme valor apurado no Teste de Adequação de Passivos – TAP.
g. Provisão de Resgates e Outros Valores a Regularizar (PVR): tem por objetivo dar cobertura aos valores de devoluções de prêmios, não contemplados nas demais provisões técnicas.
h. Provisão de Excedente Técnico (PET): tem por objetivo dar cobertura para os valores destinados à distribuição de excedentes decorrentes de superávit técnicos previstos nos contratos bem como para as obrigações decorrentes de reduções de comissão de resseguro.

8.1 - Composição das provisões técnicas:

	2025	2024
PPNG	177.349.138,56	161.036.934,04
PPNG/RVNE	9.275.369,93	15.195.115,57
PSL ADM	53.559.636,37	58.391.636,49
PSL JUD	69.923.798,36	60.999.369,35
PSL ajuste IBNER	4.011.828,35	6.507.641,78
(-) Estimativas salvados	(3.302.496,49)	(6.592.108,75)
PSL retrocessão	15.429,37	28.617,45
IBNR	24.374.011,97	20.526.626,08
(-) Estimativas salvados IBNR	(627.834,74)	(1.297.834,74)
PDR	18.646.036,16	16.051.566,59
IBNER PDR	2.726.673,55	742.047,45
IBNR PDR	5.012.182,95	2.294.850,18
PVR	1.104.958,08	999.558,27
PET	13.656.657,50	8.825.773,88
Total das provisões	**375.725.389,92**	**343.709.793,64**

8.2 - Desenvolvimento das provisões judiciais de sinistro:

	2025 PROVISÕES RELACIONADAS A SINISTROS/BENEFÍCIOS	2024 PROVISÕES RELACIONADAS A SINISTROS/BENEFÍCIOS
Montante de ações judiciais pagas no exercício corrente e que se encontravam provisionadas	5.255.756,64	5.129.715,88
Montante provisionado de ações jud. pagas no exerc. corr. e que se encontravam provisionadas	6.208.793,21	6.997.678,78
Processos encerrados sem pagamento no exercício corrente, para os quais havia provisão constituída	3.524.921,96	2.879.758,73
Montante de ações judiciais pagas no exercício corrente e não provisionadas	2.541.550,75	411.253,75

Continua

Documento Assinado Digitalmente

Verificado em 24/02/2026 17:16:12

PubliCP Publicidade Legal

Continuação

8.3 - Movimentação das provisões técnicas:

	PPNG	RVNE	PSL	PSL IBNER	EST SALV PSL	IBNR	EST SALV IBNR	PDR	IBNER PDR	IBNR PDR	PVR	PET	2025 Saldo Contábil
Saldo em 1º janeiro	**161.036.934,04**	**15.195.115,57**	**119.419.623,29**	**6.507.641,78**	**(6.592.108,75)**	**20.526.626,08**	**(1.297.834,74)**	**16.051.566,59**	**742.047,45**	**2.294.850,18**	**999.558,27**	**8.825.773,88**	**343.709.793,64**
Constituição	359.125.267,45	6.058.486,79	368.074.177,96	2.557.331,06	(23.738.379,81)	14.844.567,13	-	30.371.010,91	3.145.500,77	4.209.439,54	4.002.118,89	5.506.666,01	774.156.186,70
Reversão	(342.813.082,93)	(11.978.232,43)	(157.767.952,43)	(5.053.144,49)	27.027.992,07	(10.997.181,24)	670.000,00	(18.444.799,86)	(1.160.874,67)	(1.492.106,77)	(3.896.719,08)	(675.782,39)	(526.581.864,02)
Pagamento	-	-	(206.226.984,72)	-	-	-	-	(9.331.741,68)	-	-	-	-	(215.558.726,40)
Saldo em 31 dezembro	**177.349.138,56**	**9.275.369,93**	**123.498.864,10**	**4.011.828,35**	**(3.302.496,49)**	**24.374.011,97**	**(627.834,74)**	**18.646.036,16**	**2.726.673,55**	**5.012.182,95**	**1.104.958,08**	**13.656.657,50**	**375.725.389,92**

	PPNG	RVNE	PSL	PSL IBNER	EST SALV PSL	IBNR	EST SALV IBNR	PDR	IBNER PDR	IBNR PDR	PVR	PET	2024 Saldo Contábil
Saldo em 1º janeiro	**136.572.150,25**	**14.693.734,48**	**101.134.527,77**	**4.427.669,52**	**-**	**15.463.864,26**	**(352.014,13)**	**13.601.177,82**	**209.087,20**	**1.539.164,26**	**67.551,27**	**11.198.442,55**	**298.573.355,25**
Constituição	331.157.005,10	5.379.457,65	338.425.769,43	5.051.776,81	(23.578.458,55)	26.478.692,91	(1.494.841,10)	11.536.578,42	1.163.847,52	2.494.817,15	1.295.009,29	8.421.255,98	727.332.700,82
Reversão	(306.692.221,31)	(5.878.076,56)	(145.661.068,14)	(2.971.804,55)	16.986.349,80	(21.435.921,09)	549.020,49	(1.871.533,18)	(632.887,27)	(1.738.931,23)	(363.002,29)	(2.091.061,15)	(471.801.136,48)
Pagamento	-	-	(194.479.605,77)	-	-	-	-	(7.214.656,47)	-	-	-	(8.702.863,51)	(210.397.125,75)
Saldo em 31 dezembro	**161.036.934,04**	**15.195.115,57**	**119.419.623,29**	**6.507.641,78**	**(6.592.108,75)**	**20.526.626,08**	**(1.297.834,74)**	**16.051.566,59**	**742.047,45**	**2.294.850,18**	**999.558,27**	**8.825.773,88**	**343.709.793,64**

8.4 - Garantia das provisões técnicas:

	2025	2024
Total das provisões técnicas	**375.725.389,92**	**343.709.793,64**
(-) Parcela correspondente ao resseguro	(53.109.714,14)	(48.361.025,54)
(-) Direitos creditórios	(65.034.903,11)	(54.094.895,66)
(-) Comissões diferidas pagas	(7.750.051,30)	(9.538.624,01)
Total a ser coberto	**249.830.721,37**	**231.715.248,43**
Títulos de renda fixa vinculados – Públicos	236.885.690,43	216.879.678,26
Títulos de renda fixa vinculados – Privados	107.741.366,58	69.948.091,53
Total dado em cobertura	**344.627.057,01**	**286.827.769,79**
Suficiência em R$	**94.796.335,64**	**55.112.521,36**

9 – Sinistros:

9.1 - *Aging* dos sinistros e despesas judiciais:

	Até 1 ano	De 1 a 3 anos	Acima de 3 anos	2025 Total
Sinistro Bruto de Resseguro	979.618,50	85.379.208,14	57.277,13	86.416.103,77
Sinistro Líquido de Resseguro	707.282,77	55.339.623,72	53.022,69	56.099.929,18

	Até 1 ano	De 1 a 3 anos	Acima de 3 anos	2024 Total
Sinistro Bruto de Resseguro	1.472.519,74	73.574.713,66	64.540,77	75.111.774,17
Sinistro Líquido de Resseguro	548.630,31	23.798.950,34	14.628,13	24.362.208,78

9.2 - Desenvolvimento dos avisos de sinistros e pagamentos:

O quadro de desenvolvimento dos sinistros tem por objetivo ilustrar o risco de seguro inerente às provisões de sinistro, comparando os sinistros pagos com suas respectivas provisões. O triângulo superior do quadro apresenta a provisão estimada para as últimas perdas, partindo do ano em que o sinistro foi avisado, sendo que o triângulo inferior demonstra as quantias pagas em relação às provisões, em cada exercício subsequente:

Estimativa de sinistros acumulados	**2016**	**2017**	**2018**	**2019**	**2020**	**2021**	**2022**	**2023**	**2024**	**2025**
No ano do aviso	18.602.647,15	28.255.516,12	31.771.425,72	40.004.706,90	60.754.192,61	99.199.907,39	170.500.745,14	183.604.783,95	211.668.902,70	**213.270.018,30**
Um ano após o aviso	18.406.231,98	27.518.019,53	31.330.132,53	39.321.872,11	58.465.936,63	115.957.264,15	179.681.554,68	178.859.310,18	**205.862.378,93**	
Dois anos após o aviso	19.180.202,65	27.085.319,78	31.748.166,98	40.342.018,15	61.886.846,38	117.642.853,70	184.643.745,75	**181.872.488,03**		
Três anos após o aviso	19.343.079,44	27.689.407,77	32.618.722,92	41.575.093,93	64.243.325,21	119.993.847,98	**187.740.122,64**			
Quatro anos após o aviso	19.853.469,45	28.159.624,56	33.194.233,25	41.491.160,86	64.108.848,91	**120.170.953,70**				
Cinco anos após o aviso	20.326.281,90	28.264.768,17	32.785.545,40	41.785.945,50	**62.947.532,23**					
Seis anos após o aviso	20.810.679,25	28.109.639,66	32.504.831,59	**41.389.865,29**						
Sete anos após o aviso	20.817.527,76	28.135.654,28	**31.891.441,65**							
Oito anos após o aviso	20.097.055,01	**27.526.189,59**								
Nove anos após o aviso	**20.062.591,45**									
Totais	**20.062.591,45**	**27.526.189,59**	**31.891.441,65**	**41.389.865,29**	**62.947.532,23**	**120.170.953,70**	**187.740.122,64**	**181.872.488,03**	**205.862.378,93**	**213.270.018,30**

Pagamentos de sinistros acumulados	**2016**	**2017**	**2018**	**2019**	**2020**	**2021**	**2022**	**2023**	**2024**	**2025**
No ano do aviso	12.645.860,01	18.086.655,06	19.905.472,78	27.485.710,16	37.720.742,07	71.774.713,75	121.016.242,06	128.888.921,50	149.048.734,30	153.**215.530,00**
Um ano após o aviso	17.508.921,46	24.717.578,14	26.329.753,74	36.649.212,75	53.174.683,78	105.022.089,02	168.636.492,06	166.767.382,33	**193.039.195,07**	
Dois anos após o aviso	17.812.882,53	24.989.257,61	26.718.805,50	37.214.515,54	54.098.128,37	108.695.586,52	171.933.851,00	**170.065.188,29**		
Três anos após o aviso	17.916.909,65	25.175.065,82	27.066.064,15	37.297.824,76	55.736.057,47	110.141.406,39	**174.124.367,08**			
Quatro anos após o aviso	17.916.909,65	25.355.996,09	27.615.563,83	37.505.322,16	56.571.793,60	**110.867.785,89**				
Cinco anos após o aviso ou mais	17.957.129,78	25.523.153,71	27.879.213,73	38.192.658,94	**57.591.236,91**					
Seis anos após o aviso	18.023.268,44	25.737.537,41	28.133.936,45	**39.026.780,35**						
Sete anos após o aviso	18.023.268,44	25.920.886,11	**28.593.377,17**							
Oito anos após o aviso	18.234.204,85	**26.102.936,11**								
Nove anos após o aviso	**18.329.563,61**									
Totais	**18.329.563,61**	**26.102.936,11**	**28.593.377,17**	**39.026.780,35**	**57.591.236,91**	**110.867.785,89**	**174.124.367,08**	**170.065.188,29**	**193.039.195,07**	**153.215.530,00**
Saldo da PSL	**1.733.027,84**	**1.423.253,48**	**3.298.064,48**	**2.363.084,94**	**5.356.295,32**	**9.303.167,81**	**13.615.755,56**	**11.807.299,74**	**12.823.183,86**	**60.054.488,30**
Saldo da PSL de anos anteriores	**1.705.813,40**									

TOTAL GERAL	123.483.434,73

9.3 - Percentual do custo de aquisição e sinistralidade:

Ramos	**Prêmios ganhos**	**Sinistralidade %**	**Comercialização %**	**2025**	**Prêmios ganhos**	**Sinistralidade %**	**Comercialização %**	**2024**
Patrimonial	10.419.180,42	31,26%	43,79%		9.143.597,28	31,27%	39,81%	
Auto/RCF	312.809.034,48	60,75%	12,01%		282.262.672,44	63,35%	11,89%	
Pessoas	10.089.201,58	70,64%	7,16%		15.270.069,45	44,31%	8,22%	
Total	**333.317.416,48**				**306.676.339,17**			

Em virtude da comercialização dos produtos da Seguradora, na grande maioria, serem advindos de licitações, o carregamento e a despesa de comercialização, por muitas vezes, mostram-se variáveis, e para o ramo 0993, a tábua de mortalidade utilizada é a AT-83, com taxa de juros de 6% a.a.

9.4 – Teste de Adequação dos Passivos - LAT Liability Adequacy Test:

Em conformidade com a Circular SUSEP nº 648/2021, conforme alterada pela Circular SUSEP nº 678/2022, a Gente Seguradora S/A realizou o Teste de Adequação dos Passivos – TAP para todos os contratos que atendem à definição de contratos de seguro, nos termos do CPC 11 – Contratos de Seguro, vigente na data de execução do teste. Os contratos foram agrupados conforme características de risco similares, permitindo a apuração de resultados parciais por grupo e, posteriormente, a consolidação do resultado global do TAP. O TAP tem por objetivo avaliar se o valor contábil líquido dos passivos de contratos de seguro é suficiente para cobrir as estimativas correntes dos fluxos de caixa futuros decorrentes desses contratos.

9.4.1 - Critérios técnicos utilizados nas projeções dos fluxos:

As principais premissas e critérios técnicos adotados nas projeções foram os seguintes:

Horizonte de projeção: Considerou-se o período compreendido entre a data-base do teste, correspondente aos riscos assumidos nessa data, e o término da vigência dos respectivos contratos, ou, quando aplicável, a data estimada de renovação.

Sinistralidade: Foram utilizadas as taxas históricas de sinistralidade observadas nos últimos 60 meses, utilizando-se a experiência da Seguradora para os seguintes grupos de ramos: Patrimonial: 35,01%, Responsabilidade: 4,39%, Automóvel: 68,32%, Transportes: 4,32% e Pessoas Coletivo: 58,71% (PR) e 61,14% (PNR).

Persistência: Foram utilizadas as percentuais de cancelamento observados nos últimos 60 meses, utilizando-se a experiência da Seguradora, para os seguintes grupos de ramos: Patrimonial: 2,56%, Responsabilidade: 1,86%, Automóvel: 1,64%, Transportes: 1,38% e Pessoas Coletivo: 1,50% (PR) e 5,53% (PNR).

Despesas de comercialização: Foram consideradas as taxas médias de despesas de comercialização observadas para os prêmios não registrados, aplicáveis aos fluxos futuros, especialmente para o Grupo de Pessoas, em eventos ainda não ocorridos, resultando em uma taxa média de 17,53%.

Despesas administrativas: As despesas administrativas foram estimadas com base na estrutura operacional da Companhia, contemplando os gastos necessários à manutenção das apólices vigentes em 31 de dezembro de 2025, incluindo despesas com pessoal, serviços de terceiros, localização e funcionamento, contribuições, despesas administrativas diversas, publicações e tributos.

Taxa de juros e índices de preços: A taxa de juros livre de risco utilizada nas projeções foi aquela disponibilizada pela SUSEP ao mercado segurador, sendo aplicada a curva prefixada, conforme critérios regulamentares.

9.4.2 - Método de apuração:

O resultado do Teste de Adequação dos Passivos é determinado pela diferença entre o valor presente das estimativas correntes dos fluxos de caixa futuros e a soma dos saldos contábeis das provisões técnicas na data-base do teste, deduzidos dos custos de aquisição diferidos e dos ativos intangíveis diretamente relacionados às respectivas provisões. Quando essa diferença é positiva, caracteriza-se insuficiências técnicas, devendo ser reconhecida:

- como Provisão Complementar de Cobertura – PCC, quando a insuficiência estiver relacionada à Provisão de Prêmios Não Ganhos (PPNG); ou
- mediante ajuste direto na provisão técnica correspondente, nos demais casos.

A Companhia utiliza metodologia própria, baseada na melhor estimativa dos fluxos de caixa futuros, contemplando, de forma consistente, despesas incrementais, despesas administrativas e despesas de liquidação de sinistros. O teste é conduzido com base em premissas correntes, assegurando adequada avaliação da suficiência dos passivos. Para fins do TAP, foram considerados todos os riscos assumidos até a data-base, brutos de resseguro, em conformidade com a regulamentação vigente. Os fluxos de caixa projetados foram trazidos a valor presente utilizando taxas de juros livres de risco, garantindo a aderência às diretrizes técnicas e regulatórias aplicáveis.

9.4.3 - Resultados parciais e finais obtidos nos fluxos de 31/12/2025:

1) Prêmios registrados de PPNG:

TIPO DE PRODUTO	PPNG CONSTITUÍDA LÍQUIDA DO CAD DIRETAMENTE RELACIONADO À PPNG	VALOR PRESENTE DO FLUXO DE CAIXA RELACIONADO À PPNG	PCC-PPNG
Seguro Danos	161.139.822,15	134.702.748,71	(26.437.073,44)
Seguro Pessoas	650.906,86	435.451,59	(215.457,27)

2) Prêmios e contribuições não registrados:

TIPO DE PRODUTO	VALOR PRESENTE DO FLUXO DE CAIXA RELACIONADO À PPNG FUTURA DE PRÊMIOS NÃO REGISTRADOS (saídas - entradas)
Seguro Danos	-
Seguro Pessoas	(532.748,26)

3) Resumo do resultado do TAP:

PCC-PPNG efetivamente constituída	PCC-PPNG (REGISTRADO)	-
	(+) PCC-PPNG (NÃO REGISTRADO)	-
	(-) MAIS VALIA PCC-PPNG	-

4) Demais despesas não relacionadas aos fluxos citados acima:

TIPO DE PRODUTO	GRUPO DE PROVISÕES	VALOR CONSTITUÍDO	VALOR PRESENTE DO FLUXO DE CAIXA	RESULTADO DO TAP RELATIVO ÀS DEMAIS PROVISÕES
Seguro Danos	PSL + IBNR + PDR + IBNER	160.615.941,56	147.611.833,59	(13.004.107,97)
Seguro Danos	PVR + PET	14.391.971,71	13.646.511,63	(745.460,08)
Seguro Pessoas	PSL + IBNR + PDR + IBNER	13.723.324,29	10.427.948,95	(3.295.375,34)
Seguro Pessoas	PVR + PET	369.643,87	357.049,93	(12.593,94)

5) Ativos de resseguro e retrocessão:

TIPO DE ATIVO	ATIVO CONSTITUÍDO	VALOR PRESENTE DO FLUXO DE CAIXA RELACIONADO AO ATIVO
Ativo de resseguro/retrocessão de PPNG	18.831.192,88	18.493.305,43

Conclusão: O resultado final do TAP gerado não mostra necessidade de provisão complementar, tanto para o Grupo de Seguros de Danos quanto de Pessoas.

10 – Prêmios a receber:

10.1 - Movimentação dos prêmios a receber:

	2025	2024
Saldo inicial em 1º de janeiro	**82.845.913,49**	**68.741.930,68**
(+) Prêmios emitidos	385.918.123,29	370.685.921,47
(+) IOF	8.006.899,60	7.469.042,42
(+) Adicional de frac.	79.040,88	195.752,83
(-) Cancelamento/Restituição	(38.195.789,72)	(30.413.848,49)
(+/-) Redução ao valor recuperável	104.084,32	(1.098.537,56)
(-) Recebimentos	(351.569.892,83)	(332.734.347,86)
Saldo no final do exercício	**87.188.379,03**	**82.845.913,49**

10.2 - Prazo médio de recebimento:

Ramos:	112	114	118	141	171	351	520	531	542	553	628	929	969	982	990	993
Prazo (em dias):	63	66	107	88	154	91	110	131	131	132	147	30	0	30	30	30

O prazo médio de parcelamento foi calculado com base nos riscos emitidos e recebidos no exercício

10.3 - Faixa de vencimento dos prêmios à receber:

	2025	2024
À vencer		
Até 30 dias	27.603.557,47	29.381.933,27
De 31 a 60 dias	17.113.484,36	15.676.376,29
De 61 a 120 dias	19.999.782,61	16.913.651,36
De 121 a 180 dias	10.272.566,25	7.777.337,82
De 181 a 365 dias	5.453.221,48	4.960.205,31
Superior a 365 dias	40.707,06	-
Total à vencer	**80.483.319,23**	**74.709.504,05**
Vencidos		
Até 60 dias	5.853.741,95	7.339.839,89
Há mais de 60 dias	5.112.989,79	5.162.325,81
Total vencidos	**10.966.731,74**	**12.502.165,70**
Redução ao valor recuperável	(4.261.671,94)	(4.365.756,26)
Total	**87.188.379,03**	**82.845.913,49**

11 – Detalhamento das principais contas de resultado:

11.1 - Prêmios emitidos líquidos:

	2025	2024
Prêmios emitidos	392.485.701,74	370.204.439,89
Cancelamentos e restituições	(38.195.789,72)	(30.413.848,49)
Prêmios RVNE	(6.590.213,84)	391.212,11
Total	**347.699.698,18**	**340.181.803,51**

11.2 - Sinistros ocorridos:

	2025	2024
Sinistros diretos	(216.715.595,03)	(211.523.193,15)
Serviços de assistência 24hrs	(565.721,67)	(580.146,64)
Recuperações de sinistro	24.902.939,46	24.011.168,94
Variação de IBNR/IBNER	(8.028.517,49)	(340.490,64)
Total	**(200.406.894,73)**	**(188.432.661,49)**

11.3 - Custo de aquisição:

	2025	2024
Comissões - prêmios emitidos	(44.644.565,49)	(43.203.711,21)
Variações do CAD	1.800.198,72	4.751.095,81
Total	**(42.844.366,77)**	**(38.452.615,40)**

11.4 - Outras receitas e (despesas) operacionais:

	2025	2024
Receita com honorários regulação DPVAT	-	210,00
Outras despesas de seguros	(10.710.055,87)	(10.005.208,14)
Redução ao valor recuperável de prêmios	104.084,32	(1.098.537,56)
Provisão de contingência cível	115.365,58	13.512,83
Total	**(10.490.605,97)**	**(11.090.022,87)**

11.5 - Resultado com resseguro:

	2025	2024
Recuperações de resseguro	**30.443.134,19**	**32.669.767,65**
Indenização	27.142.438,90	29.983.444,48
Despesa	3.432.544,98	3.027.085,87
Variação da provisão IBNR	(131.849,69)	(340.762,70)
Prêmios de resseguro cedidos	**(33.120.156,77)**	**(34.264.910,08)**
Prêmio	(46.480.145,20)	(41.119.434,66)
Comissão	11.137.245,58	10.629.609,12
Variação das Provisões Técnicas	2.222.742,85	(3.775.084,54)
Salvados e ressarcimentos de resseguro	**(1.959.464,44)**	**(2.940.065,65)**
Salvados	(1.959.464,44)	(2.940.065,65)
Total	**(4.636.487,02)**	**(4.535.208,08)**

11.6 - Despesas administrativas:

	2025	2024
Despesas com pessoal próprio:	(18.049.412,09)	(16.232.937,13)
Administração (*)	(3.070.797,20)	(3.445.200,00)
Empregados	(8.926.271,90)	(7.574.269,66)
Indenizações	(39.285,69)	(12.297,31)
Encargos sociais	(3.599.679,18)	(3.216.536,68)
Assistência social	(2.413.378,12)	(1.984.633,48)
Despesas com serviços de terceiros	(10.420.346,12)	(8.165.914,26)
Despesas com localização e funcionamento	(2.803.753,09)	(2.623.300,26)
Despesas com publicidade e propaganda	(186.710,39)	(284.627,47)
Despesas com publicações	(36.699,52)	(33.274,72)
Despesas com donativos e contribuições	(345.338,22)	(281.711,40)
Outras despesas administrativas	(83.820,96)	(62.209,79)
Total	**(31.926.080,39)**	**(27.683.975,03)**

(*) valores reconhecidos nos exercícios referente ao pessoal chave da administração

11.7 - Despesas com tributo:

	2025	2024
Despesas com PIS/COFINS	(6.050.457,49)	(5.514.575,77)
Despesas com taxa de fiscalização	(2.205.623,48)	(1.917.933,32)
Impostos federais/estaduais/municipais	(193.619,37)	(173.838,64)
Total	**(8.449.700,34)**	**(7.606.347,73)**

11.8 - Resultado financeiro:

	2025	2024
Receitas financeiras	**51.036.962,11**	**36.080.878,15**
Receitas com aplicações financeiras	38.714.183,88	23.207.205,45
Receitas com operações de seguros	3.879.170,42	5.122.125,23
Juros e cupons recebidos	8.377.469,98	7.696.030,72
Outras receitas financeiras	66.137,83	55.516,75
Despesas financeiras	**(13.471.058,35)**	**(20.236.737,82)**
Ajuste a valor de mercado das aplicações	(6.329.492,84)	(9.013.146,74)
Despesas com operações de seguros	(7.136.778,04)	(11.158.863,12)
Outras despesas financeiras	(4.787,47)	(1.727,96)
Total	**37.565.903,76**	**15.844.140,33**

11.9 - Imposto de renda e contribuição social:

	2025	2024
Impostos devidos		
IR e CSLL devidos ano corrente	(26.405.316,39)	(16.191.321,12)
Incentivos Fiscais - PAT	189.674,10	153.766,80
Imposto de renda e contribuição social devidos	**(26.215.642,29)**	**(16.037.554,32)**

11.10 - Reconciliação da alíquota efetiva de imposto de renda e contribuição social:

	2025	2024
Resultado antes de impostos e participações	**72.274.291,40**	**44.843.797,67**
(-) JCP pago nos exercícios	(6.040.000,00)	(3.960.000,00)
(-) Participação sobre os resultados	(559.822,03)	(556.667,69)
Resultado base de imposto de renda e contribuição social:	**65.674.469,37**	**40.327.129,98**
IR e CSLL às alíquotas nominais de 25% e 15%	(26.245.787,75)	(16.130.851,99)
Adições e exclusões no cálculo dos tributos:	**1.198.821,60**	**898.672,24**
Realização da Reserva de Reavaliação	100.074,72	100.074,72
Incentivos Fiscais ECA / PRONAC	320.000,00	275.000,00
Despesas indedutíveis	19.000,00	-
Multas indedutíveis	7.255,77	3.451,88
Contingência Cível	529.764,90	207.705,74
Representação Social	330.043,55	289.982,06
Brindes	51.470,91	56.305,65
Dividendos Recebidos	(1.520,89)	(1.161,02)
Reversão Cont. Cível	(157.267,36)	(32.686,19)
Imposto de renda e contribuição social dos exercícios	**(26.215.642,29)**	**(16.037.554,32)**
Alíquota efetiva	**39,20%**	**38,90%**

12 – Patrimônio líquido:

12.1 - Capital social:

O capital social da Companhia encontra-se totalmente subscrito e integralizado no montante de R$ 28.864.061,00 (vinte e oito milhões, oitocentos e sessenta e quatro mil e seiscentos e um reais), representado por 3.394.838 (três milhões, trezentas e noventa e quatro mil, oitocentas e trinta e oito) ações ordinárias, nominativas e escriturais, sem valor nominal.

12.2 - Reserva de reavaliação:

A reserva de reavaliação foi constituída em exercícios anteriores em decorrência da reavaliação de bens do ativo imobilizado, com base em laudos técnicos emitidos por peritos independentes especializados. No exercício de 2025, houve a realização parcial da reserva de reavaliação de imóveis no montante de R$ 100.074,72 (R$ 100.074,72 em 2024), conforme evidenciado na Demonstração das Mutações do Patrimônio Líquido. Em conformidade com a Lei nº 11.638/2007, a Companhia optou por manter os saldos existentes da reserva de reavaliação até sua efetiva realização, por meio da depreciação, baixa ou alienação dos ativos reavaliados.

12.3- Reserva de lucros:

12.3.1 - Reserva legal:

A reserva legal é constituída ao final de cada exercício social, mediante a destinação de 5% do lucro líquido do exercício, em conformidade com a legislação societária brasileira, até que atinja o limite legal. Essa reserva tem por finalidade assegurar a integridade do capital social, podendo ser utilizada para compensação de prejuízos ou aumento de capital.

12.3.2 – Reserva de Dividendos adicionais propostos:

A reserva de dividendos adicionais propostos é constituída mediante a destinação do lucro líquido remanescente, após a constituição da reserva legal e a distribuição dos dividendos mínimos obrigatórios, nos termos da legislação societária vigente, até que haja deliberação formal quanto à sua distribuição.

Em Assembleia Geral Ordinária realizada em 08 de março de 2024, referente ao ano de 2023, foi aprovada a distribuição de lucros aos acionistas da Companhia, sob a forma de dividendos adicionais, no montante de R$ 6.000.000,00 (seis milhões de reais), bem como a constituição de reserva de dividendos adicionais propostos no montante de R$ 9.187.535,33 (nove milhões, cento e oitenta e sete mil, quinhentos e trinta e cinco reais e trinta e três centavos).

Continua

EMPRESA JORNALÍSTICA CALDAS JÚNIOR - CNPJ: 92.757.798/0001-39
Rua Caldas Júnior, 219 - Centro Histórico - Porto Alegre - RS, 90019-900
51 3215-6104 - CORREIODOPOVO.COM.BR

Documento Assinado Digitalmente

Verificado em 24/02/2026 17:16:12

Continuação

Em Assembleia Geral Ordinária realizada em 24 de março de 2025, referente ao exercício de 2024, foi aprovada a distribuição de lucros aos acionistas da Companhia, sob a forma de dividendos adicionais, no montante de R$ 6.000.000,00 (seis milhões de reais), bem como a constituição de reserva de dividendos adicionais propostos no montante de R$ 17.077.759,00 (dezessete milhões, setenta e sete mil, setecentos e cinquenta e nove reais).

Em Assembleia Geral Extraordinária realizada em 01 de dezembro de 2025, foi aprovada a distribuição de lucros aos acionistas da Companhia, sob a forma de dividendos adicionais, no montante de R$ 21.000.000,00 (vinte e um milhões de reais).

Em decorrência dessa deliberação, o referido valor deixou de compor o patrimônio líquido e passou a ser reconhecido no passivo, na rubrica de dividendos a pagar e em consonância com a legislação societária vigente.

12.4- Dividendos e juros sobre o capital próprio:

De acordo com as disposições legais e estatutárias são garantidos aos acionistas a distribuição de dividendos mínimos obrigatórios de 25% do lucro líquido ajustado de cada exercício. O benefício fiscal dos juros sobre capital próprio é reconhecido no resultado do exercício, calculado conforme legislação vigente e tendo como base a Taxa de Juros de Longo Prazo (TJLP) durante o exercício aplicável. A provisão relacionada a qualquer valor acima do mínimo obrigatório será constituída na data em que for aprovada, antes disso será mantida no patrimônio líquido, conforme apresentado na demonstração da mutação do patrimônio líquido.

	2025	2024
Lucro líquido do exercício	45.498.827,08	28.249.575,65
JCP pago no exercício	(6.040.000,00)	(3.960.000,00)
Lucro pela realização da reserva de reavaliação	100.074,72	100.074,72
Base de calculo para os dividendos e reservas	**39.558.901,80**	**24.389.650,37**
Constituição da reserva legal - 5%	404.432,95	1.214.478,76
Dividendos pagos e propostos no exercício - 25%	9.889.725,45	6.097.412,59
Constituição da reserva de dividendos adicionais propostos	29.264.743,40	17.077.759,02

12.5 – Demonstração do cálculo do patrimônio líquido ajustado e adequação de capital:

A Resolução CNSP nº 432, de 12 de novembro de 2021, estabelece os critérios e procedimentos para o cálculo do Patrimônio Líquido Ajustado (PLA) das sociedades seguradoras. Em 26 de dezembro de 2024, a Resolução CNSP nº 479 introduziu ajustes pontuais à referida norma, especialmente no que se refere aos dispositivos relacionados aos capitais de risco de subscrição e operacional. Nos termos da regulamentação vigente, a Companhia deve manter, de forma permanente, um Patrimônio Líquido Ajustado (PLA) igual ou superior ao Capital Mínimo Requerido (CMR), após a aplicação dos ajustes regulamentares pertinentes.

O Capital Mínimo Requerido (CMR) corresponde ao montante mínimo de capital necessário para assegurar a operação regular e a solvência da seguradora, sendo determinado pelo maior valor entre o capital base definido pela regulamentação aplicável e a soma dos Capitais de Risco, os quais refletem os riscos inerentes às operações da Companhia, incluindo, entre outros, os riscos de subscrição, crédito, mercado e operacional.

12.5.1 – Demonstração do cálculo do patrimônio líquido ajustado e adequação de capital:

	2025	2024
Patrimônio líquido contábil	**77.723.339,35**	**75.114.207,82**
(+/-) Ajustes contábeis	**(164.850,26)**	**(164.850,26)**
(+/-) Ajustes associados à variação dos valores econômicos	**14.229.374,81**	**(643.768,23)**
PLA de nível 1	69.447.920,52	64.421.544,68
PLA de nível 2	15.789.213,36	3.137.205,64
PLA de nível 3	6.550.730,02	6.746.839,01
(+/-) Ajuste do excesso de PLA níveis 2 e 3	-	-
PLA total	**91.787.863,90**	**74.305.589,33**
Capital – base (I)	**8.100.000,00**	**8.100.000,00**
Capital de risco (II)	**73.960.783,12**	**65.043.306,13**
Capital de risco de subscrição	55.013.707,03	52.168.750,55
Capital de risco de crédito	10.302.794,04	7.265.170,27
Capital de risco operacional	2.208.816,87	2.045.379,22
Capital de risco de mercado	25.089.886,96	17.330.603,96
Efeito da correlação entre os riscos	(18.654.421,78)	(13.766.597,87)
Capital mínimo requerido (CMR) = (maior entre (I) e (II))	**73.960.783,12**	**65.043.306,13**
Suficiência do PLA	**17.827.080,78**	**9.262.283,20**
% de suficiência do PLA	**24%**	**14%**

12.6 - Composição acionária:

12.6.1 – Alterações societárias ocorridas nos exercícios:

No exercício de 2024, a Gente Comércio e Participações Ltda., acionista da Gente Seguradora, passou por uma reestruturação societária. A empresa foi convertida em sociedade anônima, conforme previsto no artigo 220 da Lei 6.404/76, e alterou sua denominação para MSE Participações S.A, se transformando em uma holding familiar que centraliza grande parte da participação societária das empresas do Gente Grupo.

A transformação foi formalizada em Assembleia Geral realizada em 31 de maio de 2024, aprovada na Junta Comercial pelo registro sob o nº 43300074790 em 16/07/2024. Adicionalmente, os acionistas Sérgio Suslik Wais e Tania Wais realizaram a integralização de suas participações na Gente Seguradora à MSE Participações S.A., resultando na alteração do quadro societário da seguradora, onde a MSE se tornou acionista qualificada, com participação de 99,68% no capital social da Gente Seguradora S/A. As participações societárias dos demais acionistas não sofreram alterações. O controle indireto do acionista Sergio Suslik Wais na Gente Seguradora S/A foi mantido.

Em 25 de agosto de 2025 a MSE Participações S/A vendeu 114 (cento e quatorze) ações ordinárias para a Sabrina Wais, pelo valor de R$ 26,97 (vinte e seis reais e noventa e sete centavos) cada ação, reduzindo as ações de sua propriedade para 3.383.967 ações ordinárias.

12.6.1.1 - Composição do Capital Social da MSE Participações S.A.

2025

Acionistas	Quantidade de Ações	% de participação
Sérgio Suslik Wais	28.376.860	99,612900%
Tania Wais	109.983	0,386100%
Marcelo Wais	100	0,000004%
Eduardo Wais	100	0,000004%
Sabrina Wais	100	0,000004%
Total	**28.487.144**	**100,000000%**

12.6.1.2 - Participação da MSE Participações S.A. no Gente Grupo:

2025

Empresa	Quantidade de Ações	% de participação
Gente Seguradora S.A.	3.383.967	99,6798%
Gente Assistência e Serviços Ltda.	138.700	99,7900%
Gente Clube de Benefícios Ltda.	696.914	92,4400%
Gente Viagens e Turismo Ltda.	39.700	99,2500%

12.6.1.3 – Composição acionária da Gente Seguradora S/A:

2025

Acionistas	Quantidade de Ações	% de participação
MSE Participações S. A.	3.383.967	99,6798%
Marcelo Wais	10.643	0,3135%
Eduardo Wais	114	0,0034%
Sabrina Wais	114	0,0034%
	3.394.838	**100,0000%**

DIRETORIA

Sérgio Suslik Wais — Diretor Presidente
Marcelo Wais — Diretor Vice-Presidente
Tania Wais — Diretora
Eduardo Wais — Diretor

Flávia Nicoletti
Contadora CRCSP 274938/O-T-RS

Eder Gerson Aguiar de Oliveira
Atuário Responsável Técnico - MIBA 630

PARECER DA AUDITORIA ATUARIAL INDEPENDENTE

Aos Acionistas e Administradores da
GENTE Seguradora S.A.

Escopo da Auditoria

Examinamos as provisões técnicas e os ativos de resseguro registrados nas demonstrações financeiras e os demonstrativos do capital mínimo requerido, dos valores redutores da necessidade de cobertura das provisões técnicas, dos créditos com resseguradores relacionados a sinistros e despesas com sinistros, da análise dos indicadores de solvência regulatória, incluindo os ajustes associados à variação econômica do patrimônio líquido ajustado, e dos limites de retenção da GENTE Seguradora S.A. (a seguir denominada "Seguradora"), em 31 de dezembro de 2025, elaborados sob a responsabilidade de sua Administração, em conformidade com os princípios atuariais divulgados pelo Instituto Brasileiro de Atuária – IBA e com as normas e orientações da Superintendência de Seguros Privados – SUSEP.

Responsabilidade da Administração

A Administração da Seguradora é responsável pelas provisões técnicas, pelos ativos de resseguro registrados nas demonstrações financeiras e pelos demonstrativos do capital mínimo requerido, dos valores redutores da necessidade de cobertura das provisões técnicas, dos créditos com resseguradores relacionados a sinistros e despesas com sinistros, da análise dos indicadores de solvência regulatória, incluindo os ajustes associados à variação econômica do patrimônio líquido ajustado, e dos limites de retenção elaborados de acordo com os princípios atuariais divulgados pelo Instituto Brasileiro de Atuária – IBA e com as normas e orientações da Superintendência de Seguros Privados – SUSEP, e pelos controles internos que ela determinou serem necessários para permitir a sua elaboração livre de distorção relevante, independentemente se causada por fraude ou erro.

Responsabilidade do Atuário Independente

Nossa responsabilidade é a de expressar uma opinião sobre os itens auditados, relacionados no parágrafo de introdução a este parecer, com base em nossa auditoria atuarial, conduzida de acordo com os princípios atuariais emitidos pelo Instituto Brasileiro de Atuária – IBA. Estes princípios atuariais requerem que a auditoria atuarial seja planejada e executada com o objetivo de obter segurança razoável de que os respectivos itens auditados estão livres de distorção relevante.

Uma auditoria atuarial envolve a execução de procedimentos selecionados para obtenção de evidência a respeito dos valores das provisões técnicas e dos ativos de resseguro registrados nas demonstrações financeiras e dos demonstrativos do capital mínimo requerido, dos valores redutores da necessidade de cobertura das provisões técnicas, dos créditos com resseguradores relacionados a sinistros e despesas com sinistros, da análise dos indicadores de solvência regulatória, incluindo os ajustes associados à variação econômica do patrimônio líquido ajustado, e dos limites de retenção. Os procedimentos selecionados dependem do julgamento do atuário, incluindo a avaliação dos riscos de distorção relevante independentemente se causada por fraude ou erro. Nessas avaliações de risco, o atuário considera que os controles internos da Seguradora são relevantes para planejar os procedimentos de auditoria atuarial que são apropriados às circunstâncias, mas não para fins de expressar uma opinião sobre a efetividade desses controles internos.

Acreditamos que a evidência de auditoria obtida é suficiente e apropriada para fundamentar nossa opinião de auditoria atuarial.

Opinião

Em nossa opinião, as provisões técnicas e os ativos de resseguro registrados nas demonstrações financeiras e os demonstrativos do capital mínimo requerido, dos valores redutores da necessidade de cobertura das provisões técnicas, dos créditos com resseguradores relacionados a sinistros e despesas com sinistros, da análise dos indicadores de solvência regulatória, incluindo os ajustes associados à variação econômica do patrimônio líquido ajustado, e dos limites de retenção da **GENTE Seguradora S.A**. em 31 de dezembro de 2025 foram elaborados, em todos os aspectos relevantes, de acordo com as normas e orientações emitidas pelos órgãos reguladores e pelo Instituto Brasileiro de Atuária – IBA.

Outros Assuntos

No contexto de nossas responsabilidades acima descritas, considerando a avaliação de riscos de distorção relevante nos itens integrantes do escopo definido no primeiro parágrafo, também aplicamos selecionados procedimentos de auditoria sobre as bases de dados fornecidas pela Seguradora e utilizadas em nossa auditoria atuarial, com base em testes aplicados sobre amostras. Consideramos que os dados selecionados em nossos trabalhos são capazes de proporcionar base razoável para permitir que os referidos itens integrantes do escopo definido no primeiro parágrafo estejam livres de distorção relevante.

Adicionalmente, também a partir de selecionados procedimentos, com base em testes aplicados sobre amostras, observamos que existe correspondência desses dados, que serviram de base para apuração dos itens integrantes do escopo definido no primeiro parágrafo, com aqueles encaminhados à SUSEP por meio dos respectivos Quadros Estatísticos e FIP (exclusivamente nos quadros concernentes ao escopo da auditoria atuarial), para o exercício auditado, em seus aspectos mais relevantes.

Porto Alegre/RS, 19 de fevereiro de 2026.

Alexandre Turk de Almeida – Atuário MIBA nº 1034
ALM Consultoria e Auditoria Atuarial S/S Ltda
CNPJ nº 08.614.081/0001-21 – CIBA nº 102
Av. Carlos Gomes, 700/606, Porto Alegre

RELATÓRIO DO AUDITOR INDEPENDENTE SOBRE AS DEMONSTRAÇÕES FINANCEIRAS

Aos
Diretores e Acionistas da
GENTE SEGURADORA S.A.
Porto Alegre - RS

Opinião

Examinamos as demonstrações contábeis da **GENTE SEGURADORA S.A.** (Companhia), que compreendem o balanço patrimonial em 31 de dezembro de 2025 e as respectivas demonstrações do resultado, do resultado abrangente, das mutações do patrimônio líquido e dos fluxos de caixa para o exercício findo nessa data, bem como as correspondentes notas explicativas, incluindo o resumo das principais políticas contábeis.

Em nossa opinião, as demonstrações contábeis acima referidas apresentam adequadamente, em todos os aspectos relevantes, a posição patrimonial e financeira da **GENTE SEGURADORA S.A.** em 31 de dezembro de 2025, o desempenho de suas operações e os seus fluxos de caixa para o exercício findo nessa data, de acordo com as práticas contábeis adotadas no Brasil, aplicáveis às entidades supervisionadas pela Superintendência de Seguros Privados (Susep).

Base para opinião

Nossa auditoria foi conduzida de acordo com as normas brasileiras e internacionais de auditoria. Nossas responsabilidades, em conformidade com tais normas, estão descritas na seção a seguir intitulada "Responsabilidades do auditor pela auditoria das demonstrações contábeis". Somos independentes em relação à Companhia, de acordo com os princípios éticos relevantes previstos no Código de Ética Profissional do Contador e nas normas profissionais emitidas pelo Conselho Federal de Contabilidade e cumprimos com as demais responsabilidades éticas de acordo com essas normas. Acreditamos que a evidência de auditoria obtida é suficiente e apropriada para fundamentar nossa opinião.

Outras informações que acompanham as demonstrações contábeis e o relatório do auditor.

A Administração da Companhia é responsável por essas outras informações que compreendem o Relatório da Administração.

Nossa opinião sobre as demonstrações contábeis não abrange o Relatório da Administração e não expressamos qualquer forma de conclusão de auditoria sobre esse relatório.

Em conexão com a auditoria das demonstrações contábeis, nossa responsabilidade é a de ler o Relatório da Administração e, ao fazê-lo, considerar se esse relatório está, de forma relevante, inconsistente com as demonstrações contábeis ou com nosso conhecimento obtido na auditoria ou, de outra forma, aparenta estar distorcido de forma relevante. Se, com base no trabalho realizado, concluirmos que há distorção relevante no Relatório da Administração, somos requeridos a comunicar esse fato. Não temos nada a relatar a este respeito.

Responsabilidades da administração e da governança pelas demonstrações contábeis.

A administração é responsável pela elaboração e adequada apresentação das demonstrações contábeis de acordo com as práticas contábeis adotadas no Brasil, aplicáveis às entidades supervisionadas pela Superintendência de Seguros Privados (Susep) e pelos controles internos que ela determinou como necessários para permitir a elaboração de demonstrações contábeis livres de distorção relevante, independentemente se causada por fraude ou erro.

Na elaboração das demonstrações contábeis, a administração é responsável pela avaliação da capacidade da Companhia continuar operando, divulgando, quando aplicável, os assuntos relacionados com a sua continuidade operacional e o uso dessa base contábil na elaboração das demonstrações contábeis, a não ser que a administração pretenda liquidar a Companhia ou cessar suas operações, ou não tenha nenhuma alternativa realista para evitar o encerramento das operações.

Os responsáveis pela governança da Companhia são aqueles com responsabilidade pela supervisão no processo de elaboração das demonstrações contábeis.

Responsabilidades do auditor pela auditoria das demonstrações contábeis

Nossos objetivos são obter segurança razoável de que as demonstrações contábeis, tomadas em conjunto, estão livres de distorção relevante, independentemente se causada por fraude ou erro, e emitir relatório de auditoria contendo nossa opinião. Segurança razoável é um alto nível de segurança, mas não uma garantia de que a auditoria realizada de acordo com as normas brasileiras e internacionais de auditoria sempre detectam as eventuais distorções relevantes existentes. As distorções podem ser decorrentes de fraude ou erro e são consideradas relevantes quando, individualmente ou em conjunto, possam influenciar, dentro de uma perspectiva razoável, as decisões econômicas dos usuários tomadas com base nas referidas demonstrações contábeis. Como parte da auditoria realizada de acordo com as normas brasileiras e internacionais de auditoria, exercemos julgamento profissional e mantemos ceticismo profissional ao longo da auditoria. Além disso:

- Determinamos a materialidade de acordo com o nosso julgamento profissional. O conceito de materialidade é aplicado no planejamento e na execução de nossa auditoria, na avaliação dos efeitos das distorções identificadas ao longo da auditoria, das distorções não corrigidas, se houver, sobre as demonstrações contábeis como um todo e na formação de nossa opinião.
- A determinação da materialidade é afetada pela nossa percepção sobre as necessidades de informações financeiras pelos usuários das demonstrações contábeis. Nesse contexto, é razoável que assumamos que os usuários das demonstrações contábeis: (i) possuem conhecimento razoável sobre os negócios, as atividades comerciais e econômicas da Companhia e a disposição para analisar as informações das demonstrações contábeis com diligência razoável; (ii) entendem que as demonstrações contábeis são elaboradas, apresentadas e auditadas considerando níveis de materialidade; (iii) reconhecem as incertezas relevantes inerentes à mensuração de valores com base no uso de estimativas, julgamento e consideração de eventos futuros; e (iv) tomam decisões econômicas razoáveis com base nas informações das demonstrações contábeis.
- Ao planejarmos a auditoria, exercemos julgamento sobre as distorções que seriam consideradas relevantes. Esses julgamentos fornecem a base para determinarmos: (a) a natureza, a época e a extensão dos procedimentos de avaliação de risco; (b) a identificação e avaliação dos riscos de distorção relevante; e (c) a natureza, a época e a extensão dos procedimentos adicionais de auditoria.
- A determinação da materialidade para o planejamento envolve o exercício de julgamento profissional. Aplicamos frequentemente uma porcentagem a um referencial selecionado como ponto de partida para determinarmos a materialidade para as demonstrações contábeis como um todo. A materialidade para a execução da auditoria significa o valor ou o(s) valor(es) fixado(s) pelo auditor, inferior(es) ao considerado relevante para as demonstrações contábeis como um todo, para reduzir a um nível baixo a probabilidade de que as distorções não corrigidas e não detectadas em conjunto excedam a materialidade para as demonstrações contábeis como um todo.
- Identificamos e avaliamos os riscos de distorção relevante nas demonstrações contábeis, independentemente se causada por fraude e erro, planejamos e executamos procedimentos de auditoria em resposta a tais riscos, bem como obtemos evidência de auditoria apropriada e suficiente para fundamentar nossa opinião. O risco de não detecção de distorção relevante resultante de fraude é maior do que o proveniente de erro, já que a fraude pode envolver o ato de burlar os controles internos, conluio, falsificação, omissão ou representações falsas intencionais.
- Obtemos entendimento dos controles internos relevantes para a auditoria para planejarmos procedimentos de auditoria apropriados às circunstâncias, mas não com o objetivo de expressarmos opinião sobre a eficácia dos controles internos da Companhia.
- Avaliamos a adequação das políticas contábeis utilizadas e a razoabilidade das estimativas contábeis e respectivas divulgações feitas pela administração.
- Concluímos sobre a adequação do uso, pela administração, da base contábil de continuidade operacional e, com base nas evidências de auditoria obtidas, se existe incerteza relevante em relação a eventos ou condições que possam levantar dúvida significativa em relação à capacidade de continuidade operacional da Companhia. Se concluirmos que existe incerteza relevante, devemos chamar a atenção em nosso relatório de auditoria para as respectivas divulgações nas demonstrações contábeis ou incluir modificação em nossa opinião, se as divulgações forem inadequadas. Nossas conclusões estão fundamentadas nas evidências de auditoria obtidas até a data de nosso relatório. Todavia, eventos ou condições futuras podem levar a Companhia a não mais se manter em continuidade operacional.
- Avaliamos a apresentação geral, a estrutura e o conteúdo das demonstrações contábeis, inclusive as divulgações e se as demonstrações contábeis representam as correspondentes transações e os eventos de maneira compatível com o objetivo de apresentação adequada.
- Comunicamo-nos com os responsáveis pela governança a respeito, entre outros aspectos, do alcance planejado, da época da auditoria e das constatações significativas de auditoria, inclusive as eventuais deficiências significativas nos controles internos que identificamos durante nossos trabalhos.

Porto Alegre, 19 de fevereiro de 2026

TATICCA AUDITORES INDEPENDENTES S.S.
CRCRS 009308-F
Luiz Fernando Silva Soares
Contador CRCRS no. 033.964-O

Documento assinado digitalmente

Verificado em 24/02/2026 17:16:12

PROCERGS

Nome do arquivo: Gente Seguradora 25.02.pdf

Autenticidade: Documento íntegro

DOCUMENTO ASSINADO POR	DATA	CPF/CNPJ	VERIFICAÇÃO
EMPRESA JORNALISTICA CALDAS JUNIOR LTDA Responsável: MARCELO DE SOUSA DANTAS	24/02/2026 17:16:11 GMT-03:00	92757798000139 43432271387	ICP Brasil CAdES

Documento Assinado Digitalmente

Conforme MP nº 2.200-2/2001 de 24/08/2001, o documento eletrônico assinado digitalmente tem comprovação pela cadeia da ICP-Brasil com a assinatura qualificada ou com a assinatura avançada pela cadeia gov.br regulada pela Lei nº 14.063 de 23/09/2020.

ESTADO DO RIO GRANDE DO SUL
SECRETARIA DA FAZENDA
CONTADORIA E AUDITORIA-GERAL DO ESTADO - CAGE

CERTIFICADO DE ATESTE E DE AVALIAÇÃO ECONÔMICO-FINANCEIRA DE LICITANTE

CERTIFICADO Nº: 15526

RAZÃO SOCIAL: GENTE SEGURADORA SA
CNPJ: 90.180.605/0001-02
ENDEREÇO: RUA MARECHAL FLORIANO PEIXOTO, 450, Bairro CENTRO HISTORICO, CEP 90020060
CNAE: 6512000 - Sociedade seguradora de seguros não vida
PERÍODO DE VALIDADE: 10/06/2026 a 30/06/2027

A Contadoria e Auditoria-Geral do Estado, com base nas demonstrações contábeis assinadas por **FLAVIA NICOLETTI**, **CRC 274938/O-0**, **ATESTA** que a empresa acima possui:

I) Índice de Liquidez Geral (ILG) = **1,06**, Índice de Solvência Geral (ISG) = **1,16**, e Índice de Liquidez Corrente (ILC) = **1,29**, **atendendo** aos requisitos do inciso I do art. 3o do Decreto no 57.154/2023;

II) Capital Circulante Líquido de **R$ 119.933.351,85**, **atendendo** ao requisito do inciso III do art. 3o do Decreto no 57.154/2023 para contratações de até **R$ 719.888.066,33**.

Para fins do disposto nos incisos II e IV do art. 3o do Decreto no 57.154/2023 e conforme as demonstrações contábeis do último exercício social encerrado em **31/12/2025**, a empresa ora certificada apresenta:
- Receita Bruta Anual no valor de **R$ 347.699.698,18**
- Patrimônio Líquido no valor de **R$ 77.723.339,35**
- Capital Social no valor de **R$ 28.864.061,00**

Este Certificado substitui, no seu período de validade, a apresentação das Demonstrações Contábeis de que tratam o Decreto nº 57.154/2023 e a Instrução Normativa CAGE nº 11/2023.

Porto Alegre, 10 de junho de 2026

CAGE

Este certificado foi emitido com base em informações não auditadas por este órgão. Constatando-se, a qualquer tempo, irregularidades nas informações fornecidas pela empresa, este documento perderá imediatamente sua validade.

Gente Seguradora S/A

MÉDIA DE ÍNDICES FINANCEIROS EM 31 DE DEZEMBRO DE 2025 E 2024

2025	
Ativo - AT	**572.836.970,11**
Ativo Circulante - AC	**527.127.197,30**
Ativo Não Circulante - ANC	**45.709.772,81**
Ativo Realizavel LP - ARLP	37.137.210,20
Ativo Permanente - AP	8.572.562,61
Passivo - PT	**572.836.970,11**
Passivo Circulante - PC	**408.515.178,42**
Passivo Não Circulante - PNC 1	**86.598.452,34**
Patrimônio Líquido - PL	**77.723.339,35**
Capital Social Integralizado	28.864.061,00
Reservas de Lucros	48.859.278,35

2024	
Ativo - AT	**491.649.911,82**
Ativo Circulante - AC	**459.092.178,00**
Ativo Não Circulante - ANC	**32.557.733,82**
Ativo Realizavel LP - ARLP	23.813.578,47
Ativo Permanente - AP	8.744.155,35
Passivo - PT	**491.649.911,82**
Passivo Circulante - PC	**354.631.915,66**
Passivo Não Circulante - PNC 1	**61.903.788,34**
Patrimônio Líquido - PL	**75.114.207,82**
Capital Social Integralizado	28.864.061,00
Reservas de Lucros	46.250.146,82

1) Liquidez:	**2025**	**2024**	**Média**
1.1) Liquidez Corrente: AC / PC	1,29	1,29	1,29
1.2) Liquidez Geral: (AC + ARLP) / (PC + PNC)	1,14	1,16	1,15
2) Solvência:			
2.1) Solvência Geral: AT / (PC + PNC)	1,16	1,18	1,17
3) Endividamento:			
3.1) Endividamento Geral: (PC + PNC) / AT	0,86	0,85	0,86
3.2) Endividamento Capital de Terceiros: (PC + PNC) / PL	6,37	5,55	5,96
3.3) Endividamento Legal SUSEP: (PC + PNC - Prov Tecnicas[2)] / PL	1,54	0,97	1,25
4) Imobilização:			
4.1) Imobilização de Capitais Próprios: AP / PL	0,11	0,12	0,11
4.2) Imobilização do Ativo: AP / AT	0,01	0,02	0,02
5) Capitais de Terceiros:			
5.1) Gerência de Capitais de Terceiros : PL / (PC + PNC)	0,16	0,18	0,17
5.2) Gerência de Capitais de Terceiros SUSEP : PL / (PC - Prov Tecnicas[2] +PNC)	0,65	1,03	0,84

Observação:

[1] - PNC corresponde ao PELP

[2] - Provisões Técnicas base 12/2025:	375.725.389,92
[2] - Provisões Técnicas base 12/2024:	343.709.793,64
TOTAL	719.435.183,56

MARCELO WAIS:63200538015 Assinado de forma digital por MARCELO WAIS:63200538015 Dados: 2026.03.05 13:44:06 -03'00'

Marcelo Wais
Diretor Vice-Presidente

FLAVIA NICOLETTI:32070768821 Assinado de forma digital por FLAVIA NICOLETTI:32070768821 Dados: 2026.03.05 11:57:04 -03'00'

Flávia Nicoletti
Contadora CRCSP 274938/T-RS

Gente Seguradora S/A

MÉDIA DE ÍNDICES FINANCEIROS EM 31 DE DEZEMBRO DE 2024 E 2023

2024	
Ativo - AT	**491.649.911,82**
Ativo Circulante - AC	**459.092.178,00**
Ativo Não Circulante - ANC	**32.557.733,82**
Ativo Realizavel LP - ARLP	23.813.578,47
Ativo Permanente - AP	8.744.155,35
Passivo - PT	**491.649.911,82**
Passivo Circulante - PC	**354.631.915,66**
Passivo Não Circulante - PNC 1	**61.903.788,34**
Patrimônio Líquido - PL	**75.114.207,82**
Capital Social Integralizado	28.864.061,00
Reservas de Lucros	46.250.146,82

2023	
Ativo - AT	**427.246.238,00**
Ativo Circulante - AC	**399.914.049,80**
Ativo Não Circulante - ANC	**27.332.188,20**
Ativo Realizavel LP - ARLP	18.509.593,60
Ativo Permanente - AP	8.822.594,60
Passivo - PT	**427.246.238,00**
Passivo Circulante - PC	**312.193.500,01**
Passivo Não Circulante - PNC 1	**52.170.723,10**
Patrimônio Líquido - PL	**62.882.014,89**
Capital Social Integralizado	28.864.061,00
Reservas de Lucros	34.017.953,89

	2024	2023	Média
1) Liquidez:			
1.1) Liquidez Corrente: AC / PC	1,29	1,28	1,29
1.2) Liquidez Geral: (AC + ARLP) / (PC + PNC)	1,16	1,15	1,15
2) Solvência:			
2.1) Solvência Geral: AT / (PC + PNC)	1,18	1,17	1,18
3) Endividamento:			
3.1) Endividamento Geral: (PC + PNC) / AT	0,85	0,85	0,85
3.2) Endividamento Capital de Terceiros: (PC + PNC) / PL	5,55	5,79	5,67
3.3) Endividamento Legal SUSEP: (PC + PNC - Prov Tecnicas[2)] / PL	0,97	1,05	1,01
4) Imobilização:			
4.1) Imobilização de Capitais Próprios: AP / PL	0,12	0,14	0,13
4.2) Imobilização do Ativo: AP / AT	0,02	0,02	0,02
5) Capitais de Terceiros:			
5.1) Gerência de Capitais de Terceiros : PL / (PC + PNC)	0,18	0,17	0,18
5.2) Gerência de Capitais de Terceiros SUSEP : PL / (PC - Prov Tecnicas[2] +PNC)	1,03	0,96	0,99

Observação:

[1] - PNC corresponde ao PELP

[2] - Provisões Técnicas base 12/2024: 343.709.793,64

[2] - Provisões Técnicas base 12/2023: 298.575.355,25

TOTAL 642.285.148,89

MARCELO WAIS:63200538015 Assinado de forma digital por MARCELO WAIS:63200538015 Dados: 2025.02.27 15:54:53 -03'00'

Marcelo Wais
Diretor Vice-Presidente

FLAVIA NICOLETTI:32070768821 Assinado de forma digital por FLAVIA NICOLETTI:32070768821 Dados: 2025.02.27 08:57:51 -03'00'

Flávia Nicoletti
Contadora CRCSP 274938/T-RS

Gente Seguradora S/A

MÉDIA DE ÍNDICES FINANCEIROS EM 31 DE DEZEMBRO DE 2023 E 2022

2023	
Ativo - AT	**427.246.238,00**
Ativo Circulante - AC	**399.914.049,80**
Ativo Não Circulante - ANC	**27.332.188,20**
Ativo Realizavel LP - ARLP	18.509.593,60
Ativo Permanente - AP	8.822.594,60
Passivo - PT	**427.246.238,00**
Passivo Circulante - PC	**312.193.500,01**
Passivo Não Circulante - PNC 1	**52.170.723,10**
Patrimônio Líquido - PL	**62.882.014,89**
Capital Social Integralizado	28.864.061,00
Reservas de Lucros	34.017.953,89

2022	
Ativo - AT	**339.808.792,13**
Ativo Circulante - AC	**317.215.984,29**
Ativo Não Circulante - ANC	**22.592.807,84**
Ativo Realizavel LP - ARLP	13.387.174,70
Ativo Permanente - AP	9.205.633,14
Passivo - PT	**339.808.792,13**
Passivo Circulante - PC	**249.958.581,43**
Passivo Não Circulante - PNC 1	**41.093.413,96**
Patrimônio Líquido - PL	**48.756.796,74**
Capital Social Integralizado	27.097.359,60
Reservas de Lucros	21.659.437,14

1) Liquidez:	**2023**	**2022**	**Média**
1.1) Liquidez Corrente: AC / PC	1,28	1,27	1,28
1.2) Liquidez Geral: (AC + ARLP) / (PC + PNC)	1,15	1,14	1,14
2) Solvência:			
2.1) Solvência Geral: AT / (PC + PNC)	1,17	1,17	1,17
3) Endividamento:			
3.1) Endividamento Geral: (PC + PNC) / AT	0,85	0,86	0,85
3.2) Endividamento Capital de Terceiros: (PC + PNC) / PL	5,79	5,97	5,88
3.3) Endividamento Legal SUSEP: (PC + PNC - Prov Tecnicas[2)] / PL	1,05	1,03	1,04
4) Imobilização:			
4.1) Imobilização de Capitais Próprios: AP / PL	0,14	0,19	0,16
4.2) Imobilização do Ativo: AP / AT	0,02	0,03	0,02
5) Capitais de Terceiros:			
5.1) Gerência de Capitais de Terceiros : PL / (PC + PNC)	0,17	0,17	0,17
5.2) Gerência de Capitais de Terceiros SUSEP : PL / (PC - Prov Tecnicas[2] +PNC)	0,96	0,97	0,96

Observação:

[1] - PNC corresponde ao PELP

[2] - Provisões Técnicas base 12/2023: 298.575.355,25

[2] - Provisões Técnicas base 12/2022: 240.610.460,63

TOTAL 539.185.815,88

MARCELO WAIS:63200538015

Assinado de forma digital por MARCELO WAIS:63200538015
Dados: 2024.03.01 14:32:40 -03'00'

Marcelo Wais
Diretor Vice-Presidente

FLAVIA NICOLETTI:32070768821

Assinado de forma digital por FLAVIA NICOLETTI:32070768821
Dados: 2024.03.01 16:56:13 -03'00'

Flávia Nicoletti
Contadora CRCSP 274938/T-RS

ANEXO III

DECLARAÇÃO DE CUMPRIMENTO DO DISPOSTO NO INC. XXXIII DO ARTIGO 7º DA CONSTITUIÇÃO FEDERAL

A empresa **GENTE SEGURADORA S/A, CNPJ n°90.180.605/0001-02, sediada Rua Marechal Floriano Peixoto, 450 - Centro - CEP 90.020-060 - PORTO ALEGRE/RS, DECLARA**, para os fins do disposto no inciso VI do art. 68 da Lei 14.133/2021, que não emprega menor de 18 (dezoito) anos em trabalho noturno, perigoso ou insalubre e não empregarmos menor de 16 (dezesseis) anos.

Ressalva: (**X**) emprega menor, a partir de 14 (quatorze) anos, na condição de aprendiz.

Araguaína-TO, 31 de agosto de 2026

LEILIANE SOUZA ROSA:69983232120

Assinado de forma digital por LEILIANE SOUZA ROSA:69983232120
Dados: 2026.08.28 14:36:43 -04'00'

Gente Seguradora S/A
Leiliane Souza Rosa
CPF nº 699.832.321-20 RG nº 13407783
Representante Credenciado

PREFEITURA DE PORTO ALEGRE
SECRETARIA MUNICIPAL DA FAZENDA

CERTIDÃO POSITIVA DE DÉBITOS DO IMPOSTO SOBRE A PROPRIEDADE PREDIAL E TERRITORIAL URBANA (IPTU) E/OU TAXA DE COLETA DE LIXO (TCL),COM EFEITO DE NEGATIVA

Esta certidão é válida até: **20/09/2026**

Inscrição do Imóvel: 5897033

Endereço: R. MARECHAL FLORIANO PEIXOTO, 450

CIB do Imóvel: M3XD03A2

Ressalvado o direito de a Fazenda Pública Municipal cobrar quaisquer créditos tributários que vierem a ser apurados, é certificado que, relacionado ao imóvel acima, somente constam, referentes ao Imposto sobre a Propriedade Predial e Territorial Urbana(IPTU) e/ou à Taxa de Coleta de Lixo(TCL), débitos não vencidos, vencidos com exigibilidade suspensa nos termos do art. 151 da Lei 5.172, de 25 de outubro de 1966(CTN) ou com garantia por penhora em processos de execução fiscal, lançados até 19 de agosto de 2026.

Conforme disposto nos arts. 205 e 206 do CTN, este documento tem os mesmos efeitos da certidão negativa.

Certidão emitida em 21/08/2026 às 10:08:31, conforme Decreto 14.560 e Instruções Normativas SMF 04/2003 e 07/2024.

A autenticidade desta certidão deverá ser verificada no sítio da Secretaria Municipal da Fazenda (http://www.portoalegre.rs.gov.br/smf), informando **INSCRIÇÃO 5897033** e o código de autenticidade **A3DA8F1AD6F8**

O presente documento não certifica inexistência de débitos do Imposto sobre Serviços de Qualquer Natureza declarados pelo contribuinte no âmbito do Regime Especial Unificado de Arrecadação de Tributos e Contribuições devidos pelas Microempresas e Empresas de Pequeno Porte - Simples Nacional. Caso o contribuinte seja ou tenha sido optante pelo Simples Nacional nos últimos 5 (cinco) anos, a presente certidão deverá ser complementada por Certidão de Situação Fiscal fornecida pela Receita Federal do Brasil.

PREFEITURA DE PORTO ALEGRE
SECRETARIA MUNICIPAL DA FAZENDA

CERTIDÃO GERAL POSITIVA DE DÉBITOS, COM EFEITO DE NEGATIVA

Esta certidão é válida até: **20/09/2026**

Nome: GENTE SEGURADORA S.A.

CNPJ: 90.180.605/0001-02

Ressalvado o direito de a Fazenda Pública Municipal cobrar quaisquer créditos que vierem a ser apurados, é certificado que, para o contribuinte acima especificado, somente constam débitos não vencidos, vencidos com exigibilidade suspensa nos termos do art. 151 da Lei 5.172, de 25 de outubro de 1966 (CTN) ou com garantia por penhora em processos de execução fiscal, lançados até 19 de agosto de 2026.

Conforme disposto nos arts. 205 e 206 do CTN, este documento tem os mesmos efeitos da certidão negativa.

Certidão emitida em 21/08/2026 às 10:09:39, conforme Decreto 14.560 e Instruções Normativas SMF 04/2003 e 07/2024.

A autenticidade desta certidão deverá ser verificada no sítio da Secretaria Municipal da Fazenda (http://www.portoalegre.rs.gov.br/smf), informando **CNPJ: 90.180.605/0001-02** e o código de autenticidade **1665339CF632**

O presente documento não certifica inexistência de débitos do Imposto sobre Serviços de Qualquer Natureza declarados pelo contribuinte no âmbito do Regime Especial Unificado de Arrecadação de Tributos e Contribuições devidos pelas Microempresas e Empresas de Pequeno Porte - Simples Nacional. Caso o contribuinte seja ou tenha sido optante pelo Simples Nacional nos últimos 5 (cinco) anos, a presente certidão deverá ser complementada por Certidão de Situação Fiscal fornecida pela Receita Federal do Brasil.

SITUAÇÃO DO ARQUIVO DA ESCRITURAÇÃO

Nome Empresarial:	GENTE SEGURADORA S.A.				
CNPJ:	90.180.605/0001-02	Nire:	43300025934	Scp:	
Período da Escrituração:	01/01/2024 a 31/12/2024				
Forma de Escrituração Contábil:	Livro Diário (Completo - sem escrituração Auxiliar)				
Natureza do Livro:	ESCRITURACAO CONTABIL DIGITAL DO LIVRO DIARIO GERAL				
Identificação do arquivo(hash):	D6.CC.4B.7E.41.35.96.9F.A6.5F.12.8A.42.6F.7D.8C.1D.E9.6E.AF-				

Consulta Realizada em: 09/06/2025 08:14:58

Resultado da Verificação

A escrituração visualizada é a mesma que se encontra na base de dados do SPED.

Situação Atual

Escrituração com NIRE AUTENTICADA

A escrituração encontra-se na base de dados do Sped e considera-se autenticada nos termos do Decreto nº 1.800/1996, com a alteração dada pelo Decreto nº 8.683/2016. O recibo de entrega constitui a comprovação da autenticação, nos termos do art. 39-B da Lei nº 8.934/1994, sendo dispensada qualquer outra autenticação (art.39-A da Lei nº 8.934/1994).

gente seguradora

SUBSTABELECIMENTO

Por este instrumento particular de substabelecimento de procuração, eu, **Sr. Marcelo Wais**, brasileiro, casado, segurador, residente e domiciliado na Rua Engenheiro Teixeira Soares nº 200 apartamento nº 202, Torre A, Bela Vista, Porto Alegre/RS, portador do RG nº 7009036166 e do CPF nº 632.005.380-15, com endereço profissional à Rua Marechal Floriano Peixoto, nº 450, bairro Centro Histórico, Porto Alegre/RS, substabeleço o **Sr. Carlos Eduardo Pinto de Souza,** brasileiro, portador do RG nº 1044731451 expedida pela SJS/RS e do CPF sob nº 616.420.100-49, residente e domiciliado na Rua Carlos Ferreira, 325/103, bloco 07, bairro Teresópolis, Porto Alegre/RS **nos poderes que me foram outorgadas por GENTE SEGURADORA S.A.**, pessoa jurídica de direito privado inscrita no CNPJ nº 90.180.605/0001-02, situada na Rua Marechal Floriano Peixoto nº 450, bairro Centro Histórico, Porto Alegre/RS, a fim de representá-la perante todos e quaisquer órgãos públicos da Administração Pública Direta e Indireta, sejam Federais, Estaduais e/ou Municipais, autarquias, empresas públicas, sociedades de economia mista e fundações, de todas as esferas, inclusive as entidades que compõem o chamado "Sistema S", para fins de participação da empresa em licitações públicas de quaisquer espécies, modalidades e tipo de julgamento, bem como certames e/ou procedimentos de seleção com natureza e caráter licitatório, podendo praticar todos os atos cujos poderes me foram originariamente conferidos e outorgados, durante todas as fases dos processos, e ainda, assinatura de aditivos e distratos, tendo por validade e abrangência o presente substabelecimento**, o período de 01 de abril de 2026 a 30 de junho de 2026.**

1º Tabelionato

Porto Alegre-RS, 20 de março de 2026

Marcelo Wais
Diretor Vice-Presidente
RG nº 7009036166 - SSP/RS
CPF nº 632.005.380-15

1º TABELIONATO DE NOTAS DE PORTO ALEGRE
Avenida Ipiranga, 40 - Praia de Belas, Porto Alegre - RS - CEP: 90020-020
Trend City Center Office - Fone: (51)3079 5300 - Lucas Freier Ceron - Tabelião

Reconheço a AUTENTICIDADE da firma de MARCELO WAIS, indicada com a seta de uso deste tabelionato.

EM TEST[illegible] DA VERDADE
Porto Alegre, sexta-feira, 27 de março de 2026
Rec. Firma: R$ 10,90 + Selo digital: R$ 3,10
0450.02.2500005.00477 [BD9]

1º Tabelionato de Notas
INÁCIO KOLOGESKI SIMÃO
ESCR. AUTORIZADO

Gente Seguradora S.A.
Rua Marechal Floriano Peixoto, 450 | Centro Histórico | Porto Alegre - RS
CEP 90020 060 | Fone (51) 3023.8888 | Ouvidoria 0800 607 0888
genteseguradora.com

O presente documento digital foi conferido com o original e assinado digitalmente por INACIO KOLOGESKI SIMAO, em sexta-feira, 27 de março de 2026 14:29:33 GMT-03:00, CNS: 09.663-6 - 1° TABELIONATO DE NOTAS DE PORTO ALEGRE RS/RS, nos termos da medida provisória N. 2.200-2 de 24 de agosto de 2001. Sua autenticidade deverá ser confirmada no endereço eletrônico www.cenad.org.br/autenticidade. O presente documento digital pode ser convertido em papel por meio de autenticação no Tabelionato de Notas. Provimento nº 149/2023 CNJ - artigo 305.

gente seguradora

SUBSTABELECIMENTO

Por este instrumento particular de substabelecimento de procuração, eu, **Sr. Marcelo Wais**, brasileiro, casado, segurador, residente e domiciliado na Rua Engenheiro Teixeira Soares nº 200 apartamento nº 202, Torre A, Bela Vista, Porto Alegre/RS, portador do RG nº 7009036166 e do CPF nº 632.005.380-15, com endereço profissional à Rua Marechal Floriano Peixoto, nº 450, bairro Centro Histórico, Porto Alegre/RS, substabeleço o **Sr. Carlos Eduardo Pinto de Souza,** brasileiro, portador do RG nº 1044731451 expedida pela SJS/RS e do CPF sob nº 616.420.100-49, residente e domiciliado na Rua Carlos Ferreira, 325/103, bloco 07, bairro Teresópolis, Porto Alegre/RS, **nos poderes que me foram outorgadas por GENTE SEGURADORA S.A.**, pessoa jurídica de direito privado inscrita no CNPJ nº 90.180.605/0001-02, situada na Rua Marechal Floriano Peixoto nº 450, bairro Centro Histórico, Porto Alegre/RS, a fim de representá-la perante todos e quaisquer órgãos públicos da Administração Pública Direta e Indireta, sejam Federais, Estaduais e/ou Municipais, autarquias, empresas públicas, sociedades de economia mista e fundações, de todas as esferas, inclusive as entidades que compõem o chamado "Sistema S", para fins de participação da empresa em licitações públicas de quaisquer espécies, modalidades e tipo de julgamento, bem como certames e/ou procedimentos de seleção com natureza e caráter licitatório, podendo praticar todos os atos cujos poderes me foram originariamente conferidos e outorgados, durante todas as fases dos processos, e ainda, assinatura de aditivos e distratos, tendo por validade e abrangência o presente substabelecimento, **o período de 01 de julho de 2026 a 30 de setembro de 2026.**

1º Tabelionato

Porto Alegre-RS, 16 de junho de 2026

Marcelo Wais
Diretor Vice-Presidente
RG nº 7009036166 - SSP/RS
CPF nº 632.005.380-15

1º TABELIONATO DE NOTAS DE PORTO ALEGRE
Avenida Ipiranga, 40 - Praia de Belas, Porto Alegre - RS - CEP: 90020-020
Trend City Center Office - Fone: (51)3079 5300 - Lucas Freier Ceron - Tabelião

Reconheço por SEMELHANÇA a firma de MARCELO WAIS, indicada com a seta de uso deste tabelionato, e a qual confere com a ficha padrão aqui depositada.
EM TEST[illegible] DA VERDADE
Porto Alegre, quinta-feira, 25 de junho de 2026
Rec. Firma: R$ 7,30 + Selo digital: R$ 2,20
0450.01.2500005.16165 [B5F]

1º Tabelionato de Notas
INACIO KOLOGESKI SIMAO
ESCR. AUTORIZADO

O presente documento digital foi conferido com o original e assinado digitalmente por INACIO KOLOGESKI SIMAO, em quinta-feira, 25 de junho de 2026 15:37:25 GMT-03:00, CNS: 09.663-6 - 1° TABELIONATO DE NOTAS DE PORTO ALEGRE RS/RS, nos termos da medida provisória N. 2.200-2 de 24 de agosto de 2001. Sua autenticidade deverá ser confirmada no endereço eletrônico www.cenad.org.br/autenticidade. O presente documento digital pode ser convertido em papel por meio de autenticação no Tabelionato de Notas. Provimento nº 149/2023 CNJ - artigo 305.

Ministério do Empreendedorismo, da Microempresa e da Empresa de Pequeno Porte
Secretaria Nacional de Microempresa e Empresa de Pequeno Porte
Diretoria Nacional de Registro Empresarial e Integração
Secretaria de Desenvolvimento Econômico e Turismo

Nº DO PROTOCOLO (Uso da Junta Comercial)

NIRE (da sede ou filial, quando a sede for em outra UF)	Código da Natureza Jurídica	Nº de Matrícula do Agente Auxiliar do Comércio
43300025934	2054	

1 - REQUERIMENTO

ILMO(A). SR.(A) PRESIDENTE DA Junta Comercial, Industrial e Serviços do Rio Grande do Sul

Nome: GENTE SEGURADORA S.A.

(da Empresa ou do Agente Auxiliar do Comércio)

Nº FCN/REMP

RSE2500106397

requer a V.Sª o deferimento do seguinte ato:

Nº DE VIAS	CÓDIGO DO ATO	CÓDIGO DO EVENTO	QTDE	DESCRIÇÃO DO ATO / EVENTO
1	223			BALANCO

PORTO ALEGRE
Local

5 Março 2025
Data

Representante Legal da Empresa / Agente Auxiliar do Comércio:
Nome: _____
Assinatura: _____
Telefone de Contato: _____

2 - USO DA JUNTA COMERCIAL

☐ DECISÃO SINGULAR ☐ DECISÃO COLEGIADA

Nome(s) Empresarial(ais) igual(ais) ou semelhante(s):

☐ SIM ☐ SIM

_____ _____
_____ _____
_____ _____
_____ _____
_____ _____

☐ NÃO ___/___/_____ _____ ☐ NÃO ___/___/_____ _____
Data Responsável Data Responsável

Processo em Ordem
À decisão

___/___/_____
Data

_____
Responsável

DECISÃO SINGULAR

☐ Processo em exigência. (Vide despacho em folha anexa)
☐ Processo deferido. Publique-se e arquive-se.
☐ Processo indeferido. Publique-se.

2ª Exigência	3ª Exigência	4ª Exigência	5ª Exigência
☐	☐	☐	☐

___/___/_____ _____
Data Responsável

DECISÃO COLEGIADA

☐ Processo em exigência. (Vide despacho em folha anexa)
☐ Processo deferido. Publique-se e arquive-se.
☐ Processo indeferido. Publique-se.

2ª Exigência	3ª Exigência	4ª Exigência	5ª Exigência
☐	☐	☐	☐

___/___/_____ _____ _____ _____
Data Vogal Vogal Vogal

Presidente da _____ Turma

OBSERVAÇÕES

Junta Comercial, Industrial e Serviços do Rio Grande do Sul
Certifico registro sob o nº 10967513 em 19/03/2025 da Empresa GENTE SEGURADORA S.A., CNPJ 90180605000102 e protocolo 250814897 - 14/03/2025. Autenticação: 8B1FEF9533C35E15D942F7BCE52AB0961F6D1E6F. José Tadeu Jacoby - Secretário-Geral. Para validar este documento, acesse http://jucisrs.rs.gov.br/validacao e informe nº do protocolo 25/081.489-7 e o código de segurança i0AP Esta cópia foi autenticada digitalmente e assinada em 20/03/2025 por José Tadeu Jacoby Secretário-Geral.

Capa de Processo

Identificação do Processo		
Número do Protocolo	Número do Processo Módulo Integrador	Data
25/081.489-7	RSE2500106397	05/03/2025

Identificação do(s) Assinante(s)		
CPF	Nome	Data Assinatura
062.422.780-49	SERGIO SUSLIK WAIS	14/03/2025
Assinado utilizando certificado digital		

Junta Comercial, Industrial e Serviços do Rio Grande do Sul

Junta Comercial, Industrial e Serviços do Rio Grande do Sul
Certifico registro sob o nº 10967513 em 19/03/2025 da Empresa GENTE SEGURADORA S.A., CNPJ 90180605000102 e protocolo 250814897 - 14/03/2025. Autenticação: 8B1FEF9533C35E15D942F7BCE52AB0961F6D1E6F. José Tadeu Jacoby - Secretário-Geral. Para validar este documento, acesse http://jucisrs.rs.gov.br/validacao e informe nº do protocolo 25/081.489-7 e o código de segurança i0AP Esta cópia foi autenticada digitalmente e assinada em 20/03/2025 por José Tadeu Jacoby Secretário-Geral.

PubliCP

PORTO ALEGRE, **QUARTA-FEIRA**, 26 DE FEVEREIRO DE 2025

GENTE SEGURADORA S/A

MATRIZ - SEDE PRÓPRIA - RUA MARECHAL FLORIANO PEIXOTO, 450 - PORTO ALEGRE - RS
CNPJ 90.180.605/0001-02 - CARTA PATENTE Nº 515

Senhores Acionistas,

GRAÇAS A D'US,

Submetemos à apreciação de V.Sas. o Relatório da Diretoria da Gente Seguradora S/A e as correspondentes Demonstrações Financeiras relativas ao exercício de 2024, elaboradas em conformidade com as práticas contábeis adotadas no Brasil, aplicáveis às entidades supervisionadas pela Superintendência de Seguros Privados – SUSEP, incluindo as normas expedidas pelo Conselho Nacional de Seguros Privados – CNSP, acompanhadas das respectivas Notas Explicativas, Parecer da Auditoria Atuarial Independente e Relatório do Auditor Contábil Independente.

Desempenho Operacional

O ano de 2024 representa um marco significativo em nossa trajetória, pois alcançamos o maior resultado líquido da história da Gente Seguradora, um reflexo da capacidade de gerar valor, de uma gestão estratégica, controle rigoroso de custos e expansão consistente das áreas de negócio. Alguns destaques do ano de 2024 foram:

- **Resultado operacional:** Com crescimento de 13% em comparação ao ano anterior, impulsionado pela melhoria na subscrição e precificação dos produtos, além da redução da sinistralidade em 5 p.p., fechando em 61%, um Índice Combinado (ICA) de 86% e uma Rentabilidade sobre o Patrimônio Líquido (ROE) de 48%.
- **Prêmios emitidos:** A Companhia obteve um crescimento de 10% em seus prêmios ganhos, destacando-se o faturamento da carteira de Danos, com crescimento de 14%, o que colaborou para uma excelente margem de resultado no ano de 2024.
- **Resultado financeiro:** A carteira de investimentos da Gente Seguradora manteve seu perfil conservador, com 76% dos ativos alocados em títulos públicos do Tesouro Direto. Embora essa estratégia garanta segurança e liquidez, as incertezas fiscais e as revisões das projeções econômicas reduziram a rentabilidade desses papéis ao longo do ano. Uma postura prudente foi fundamental para preservar a solvência da Companhia e manter um excedente financeiro alinhado às exigências regulatórias, garantindo uma suficiência de ativos garantidores de 120%, diante do crescimento da carteira de investimentos de 20% entre 2023 e 2024.
- **Inovação tecnológica:** Reforçando nosso compromisso com a modernização, continuamos ampliando nossa equipe de tecnologia, otimizando processos com a IA, entregando projetos que modernizam e melhoram a jornada do cliente e do corretor, com automatização e agilidade.
- **Novos negócios:** Expandimos nossas plataformas digitais e desenvolvemos novos produtos para atender às demandas emergentes do mercado, sem perder nosso foco no atendimento humanizado e eficiente aos segurados.
- **Resiliência diante das enchentes no Rio Grande d** ano de 2024 trouxe desafios inesperados para a região do Rio Grande do s com as severas enchentes que impactaram significativamente o Estado em que se en ntra a Gente Seguradora S/A. Apesar desse cenário adverso, a Companhia d nota sua resiliência e capacidade de resposta rápida, criou comitê especial e i na aceleração de processos de indenização e no fortalecimento do atendimento em garantindo suporte ágil aos segurados e corretores, reforçando a s lidade do mercado segurador.
- **Distribuição de lucro e dividendos:** Ma endo na política de distribuição e reinvestimento de lucros, asseguramos aos nistas dividendos mínimos obrigatórios de 25% sobre o lucro líquido, além de ju capital próprio, sempre que permitido e aplicável. O restante é acumulado n reservas de lucro para fortalecimento do capital social e distribuição futura de divi os.

Para 2025, a Gente Seg ora con a investindo em novas tecnologias, gestão de riscos e compliance, mantendo o foco na ência operacional e na solidez financeira, garantindo segurança e confiança seus segurados e acionistas.

Porto Alegre, 26 de fevereiro de 2025.

A Diretoria.

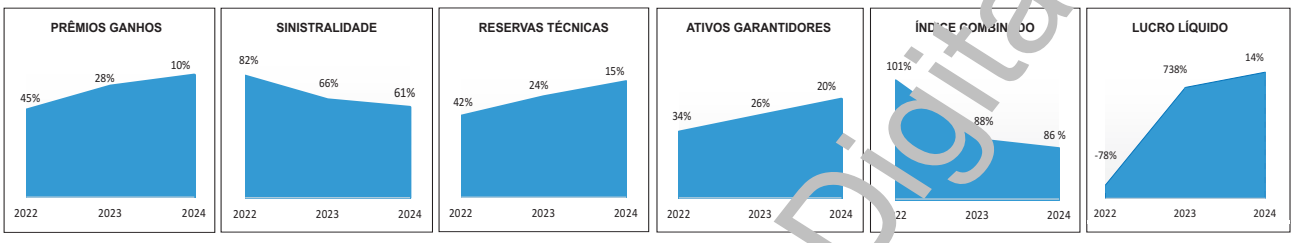

BALANÇOS PATRIMONIAIS EM 31 DE DEZEMBRO DE 2024 E 2023 *(em reais)*

ATIVO

	Nota	2024	2023
CIRCULANTE		**459.092.178,00**	**399.914.049,80**
Disponível		**9.507,76**	**75.267,05**
Caixa e bancos		9.507,76	75.267,05
Aplicações	4.1	**286.827.769,79**	**239.654.263,21**
Créditos das operações com seguros e resseguros		**93.445.552,40**	**83.484.890,02**
Prêmios a receber	10.1	82.845.913,49	68.741.930,68
Operações com resseguradoras		10.599.638,91	14.742.959,34
Ativos de resseguro - provisões técnicas	6.1	**37.413.787,80**	**41.944.607,10**
Títulos e créditos a receber		**15.751.116,31**	**13.884.629,56**
Títulos e Créditos a Receber		11.210,23	3.945,00
Créditos Tributários e Previdenciários		14.669.290,93	12.934.034,33
Depósitos Judiciais e Fiscais		1.058.735,15	935.354,23
Outros Créditos		11.880,00	11.296,00
Outros valores e bens		**2.512.477,20**	**2.489.160,00**
Bens à venda	2.7.1	2.512.477,20	2.489.160,00
Empréstimos e Depósitos Compulsórios		**98.387,98**	**98.749,91**
Custos de aquisição diferidos	7.1	**23.033.578,76**	**18.282.482,95**
Seguros		23.033.578,76	18.282.482,95
ATIVO NÃO CIRCULANTE		**32.557.733,82**	**27.332.188,20**
REALIZÁVEL A LONGO PRAZO		**23.813.578,47**	**18.509.593,60**
Ativos de resseguro - provisões técnicas	6.1	**23.813.578,47**	**18.509.593,**
INVESTIMENTO		**164.850,26**	**164.850,26**
Participações societárias - financeiras		164.850,26	164.850,26
IMOBILIZADO		**8.579.305,09**	**8.657.744,34**
Imóveis de uso próprio	5.1	6.746.839,01	6.942.948,61
Bens móveis		1.832.466,08	1.714.795,73
TOTAL DO ATIVO		**491.649.911,82**	**427.**

PASSIVO

	Nota		2023
CIRCULANTE		**354.63 15,66**	**3 .500,01**
Contas a pagar		**31.62 91,83**	**28. .254,85**
Obrigações a pagar		10.295. 8	4.556,87
Impostos e encargos sociais a recolher		2.171,39	2.337.796,90
Encargos trabalhistas		598. 6	568.849,88
Impostos e contribuições		16.278.0 2	14.904.444,08
Outras contas a pagar		2 ,32	1.413.607,12
Débitos de operações com seguros e res uro		**38.981.657,03**	**35.328.035,43**
Prêmios a restituir		20.615,16	643.163,73
Operações com resseguradoras		1.078.410,82	23.465.939,07
Corretores de seguros e resseguro		16.982.631,05	11.213.698,88
Outros débitos operacionais		-	5.233,75
Depósitos de terceiros		**89.266,88**	**83.285,77**
Provisões técnicas - seguros	8.1	**283.931.999,92**	**248.302.923,96**
Danos		273.818.928,57	235.000.461,32
Pessoas		10.113.071,35	13.302.462,64
PASSIVO NÃO CIRCULANTE		**61.903.788,34**	**52.170.723,10**
Contas a pagar		**516.178,03**	**556.207,92**
Tributos diferidos		516.178,03	556.207,92
Provisões técnicas - seg	8.1	**59.777.793,72**	**50.272.431,29**
Danos		52.530.654,49	41.562.667,69
Pessoas		7.247.139,23	8.709.763,60
Outros débitos	2.5.1	**1.609.816,59**	**1.342.083,89**
Provisões judiciais		1.609.816,59	1.342.083,89
PATRIMÔNIO LÍQUIDO		**75.114.207,82**	**62.882.014,89**
Capital social		28.864.061,00	28.864.061,00
Reserva de reavaliação		774.267,04	834.311,87
Reservas de lucros		45.475.879,78	33.183.642,02
TOTAL DO PASSIVO E PATRIMÔNIO LÍQUIDO		**491.649.911,82**	**427.246.238,00**

As notas explicativas são parte integrante das demonstrações contábeis.

DEMONSTRAÇÃO DAS MUTAÇÕES DO PATRIMÔNIO LÍQUIDO EM 31 DE DEZEMBRO DE 2024 E 2023 *(em reais)*

			Reservas			
	Capital social	Aumento de capital	Reavaliação	Lucros	Lucros acumulados	Total
Saldos em 31 de dezembro de 2022	**27.097.359,6**	**1.766.701,40**	**879.450,76**	**19.013.284,98**	**-**	**48.756.796,74**
Aumentos de capital:	**1.766.701,4**	**-**	**-**	**-**	**-**	**-**
AGE DE 29/12/2022		(1.766.701,40)	-	-	-	(1.766.701,40)
Aprovação Portaria SUSEP nº 1.367 de 27/03/2023	1.766.701,40	-	-	-	-	1.766.701,40
Reserva de reavaliação	**-**	**-**	**(45.138,89)**	**-**	**100.074,72**	**54.935,83**
Realização	-	-	(100.074,72)	-	100.074,72	-
Baixa	-	-	54.935,83	-	-	54.935,83
Lucro líquido do exercício	**-**	**-**	**-**	**-**	**24.825.256,14**	**24.825.256,14**
Distribuição do lucro:	**-**	**-**	**-**	**14.170.357,04**	**(24.925.330,86)**	**(10.754.973,82)**
Reserva legal	-	-	-	1.079.462,81	(1.079.462,81)	-
Dividendos adicionais propostos	-	-	-	15.187.535,33	(15.187.535,33)	-
Juros sobre capital próprio	-	-	-	-	(3.236.000,00)	(3.236.000,00)
Dividendos distribuídos	-	-	-	(2.096.641,10)	(5.422.332,72)	(7.518.973,82)
Saldos em 31 de dezembro de 2023	**28.864.061,00**	**-**	**834.311,87**	**33.183.642,02**	**-**	**62.882.014,89**
Aumentos de capital:	**-**	**-**	**-**	**-**	**-**	**-**
Reserva de reavaliação	**-**	**-**	**(60.044,83)**	**-**	**100.074,72**	**40.029,89**
Realização	-	-	(100.074,72)	-	100.074,72	-
Baixa	-	-	40.029,89	-	-	40.029,89
Lucro líquido do exercício	**-**	**-**	**-**	**-**	**28.249.575,65**	**28.249.575,65**
Distribuição do lucro:	**-**	**-**	**-**	**12.292.237,76**	**(28.349.650,37)**	**(16.057.412,61)**
Reserva legal	-	-	-	1.214.478,76	(1.214.478,76)	-
Dividendos adicionais propostos	-	-	-	17.077.759,00	(17.077.759,00)	-
Juros sobre capital próprio	-	-	-	-	(3.960.000,00)	(3.960.000,00)
Dividendos distribuídos	-	-	-	(6.000.000,00)	(6.097.412,61)	(12.097.412,61)
Saldos em 31 de dezembro de 2024	**28.864.061,00**	**-**	**774.267,04**	**45.475.879,78**	**-**	**75.114.207,82**

As notas explicativas são parte integrante das demonstrações contábeis.

DEMONSTRAÇÃO DOS RESULTADOS EM 31 DE DEZEMBRO DE 2024 E 2023 *(em reais)*

	Nota	2024	2023
Prêmios emitidos líquidos	11.1	340.181.803,51	323.425.142,59
Variação das provisões técnicas		(33.505.464,34)	(44.622.383,83)
Prêmios ganhos		**306.676.339,17**	**278.802.758,76**
Sinistros ocorridos	11.2	**(188.432.661,49)**	**(184.767.160,72)**
Custos de aquisição	11.3	**(38.452.615,40)**	**(35.041.298,24)**
Outras receitas e (despesas) operacionais	11.4	**(11.090.022,87)**	**(9.894.512,61)**
Resultado com resseguro	11.5	**(4.535.208,08)**	**(1.550.609,70)**
Receita com resseguro		32.669.767,65	45.549.830,28
Despesa com resseguro		(34.264.910,08)	(44.148.647,62)
Salvados e Ressarcimentos de Resseguro		(2.940.065,65)	(2.951.792,36)
Despesas administrativas	11.6	**(27.683.975,03)**	**(25.323.002,92)**
Despesas com tributos	11.7	**(7.606.347,73)**	**(4.799.592,59)**
Resultado financeiro	11.8	**15.844.140,33**	**22.643.809,07**
Receitas Financeiras		36.080.878,15	37.711.633,29
Despesas Financeiras		(20.236.737,82)	(15.067.824,22)
Resultado patrimonial		**76.800,00**	**76.668,90**
Resultado operacional		**44.796.448,90**	**40.147.059,95**
Perdas com ativos não correntes		**47.348,77**	**(365.619,63)**
Resultado antes dos impostos e participações		**44.843.797,67**	**39.781.440,32**
Imposto de renda	11.9	(9.853.883,91)	(8.977.731,53)
Contribuição social	11.9	(6.183.870,42)	(5.546.337,79)
Participações sobre o resultado		(556.667,69)	(432.114,86)
Lucro líquido do exercício		**28.249.575,65**	**24.825.256,14**
Quantidade de ações	12.6	3.394.838,00	3.394.838,00
Lucro por ação - R$		8,32	7,31

As notas explicativas são parte integrante das demonstrações contábeis.

DEMONSTRAÇÃO DOS FLUXOS DE CAIXA - MÉTODO INDIRETO EM 31 DE DEZEMBRO DE 2024 E 2023 *(em reais)*

	2024	2023
ATIVIDADES OPERACIONAIS		
Lucro líquido do exercício	**28.249.575,65**	**24.825.256,14**
Ajustes para:		
Depreciações e amortizações	**672.834,30**	**705.147,29**
Perda por redução ao valor recuperável dos ativos	**3.320.801,11**	**3.527.946,26**
Variação nas contas patrimoniais:	**(11.375.160,97)**	**(8.860.828,68)**
Ativos financeiros	(47.173.506,58)	(56.210.521,53)
Créditos das operações de seguros e resseguros	(11.059.199,94)	(21.207.933,79)
Ativos de resseguro	(5.303.984,87)	(5.122.418,90)
Créditos fiscais e previdênciarios	(1.735.256,60)	2.708.434,29
Depósitos judiciais e fiscais	(123.380,92)	(404.871,35)
Custos de Aquisição Diferidos	(220.276,51)	(6.616.247,44)
Outros ativos	2.129.008,39	4.725.641,21
Impostos e contribuições	1.373.652,54	12.401.594,52
Outras contas a pagar	1.736.054,55	7.378.986,78
Débitos de operações com seguro e resseguros	3.653.621,60	(5.158.131,00)
Provisões técnicas - seguro e resseguro	45.134.438,39	57.964.894,62
Provisões judiciais	267.732,70	732.799,97
Outros passivos	(54.063,72)	(53.056,06)
Caixa Gerado pelas Operações	**20.868.050,09**	**20.197.521,01**
Juros recebidos	7.696.030,72	6.802.940,86
Impostos sobre o lucro pagos	(15.989.807,79)	(13.725.200,30)
Caixa Líquido gerado nas atividades operacionais	**12.574.273,02**	**13.275.261,57**
ATIVIDADES DE INVESTIMENTO		
Recebimento pela venda:		
Imobilizado	80.958,40	113.321,76
Pagamento pela Compra:		
Investimentos	-	-
Imobilizado	(254.088,19)	(812.070,58)
Caixa Líquido consumido nas atividades de investimento	**(173.129,79)**	**(698.748,82)**
ATIVIDADES DE FINANCIAMENTO		
Distribuição de Dividendos e Juros sobre o Capital Próprio	(12.466.902,52)	(10.754.973,82)
Aumento de capital	-	(1.766.701,40)
Caixa Líquido consumido nas atividades de financiamento	**(12.466.902,52)**	**(12.521.675,22)**
(Redução) / Aumento de Caixa e Equivalentes de Caixa	**(65.759,29)**	**54.837,53**
Caixa e Equivalentes de Caixa no Início do Exercício	75.267,05	20.429,52
Caixa e Equivalentes de Caixa no Final do Exercício	9.507,76	75.267,05

As notas explicativas são parte integrante das demonstrações contábeis.

DEMONSTRAÇÃO DOS RESULTADOS ABRANGENTES EM 31 DE DEZEMBRO DE 2024 E 2023 *(em reais)*

	2024	2023
Lucro líquido do exercício	**28.249.575,65**	**24.825.256,14**
Efeito da realização da reserva de reavaliação	100.074,72	100.074,72
Total do resultado abrangente no exercício	**28.349.650,37**	**24.925.330,86**

As notas explicativas são parte integrante das demonstrações contábeis.

Continua

Documento Assinado Digitalmente

Verificado em 25/02/2025 17:27:47

Página 1 de 6

Junta Comercial, Industrial e Serviços do Rio Grande do Sul
Certifico registro sob o nº 10967513 em 19/03/2025 da Empresa GENTE SEGURADORA S.A., CNPJ 90180605000102 e protocolo 250814897 - 14/03/2025. Autenticação: 8B1FEF9533C35E15D942F7BCE52AB0961F6D1E6F. José Tadeu Jacoby - Secretário-Geral. Para validar este documento, acesse http://jucisrs.rs.gov.br/validacao e informe nº do protocolo 25/081.489-7 e o código de segurança i0AP Esta cópia foi autenticada digitalmente e assinada em 20/03/2025 por José Tadeu Jacoby Secretário-Geral.

JOSÉ TADEU JACOBY
SECRETÁRIO GERAL

pág. 3/11

PubliCP Publicidade Legal

NOTAS EXPLICATIVAS ÀS DEMONSTRAÇÕES FINACEIRAS (*em reais*)

1 – Contexto operacional:
A Gente Seguradora S/A é uma sociedade anônima de capital fechado, autorizada pela Superintendência de Seguros Privados (SUSEP) a operar seguros de danos e pessoas em todo o território nacional. A sede da Companhia está localizada em Porto Alegre/RS. As demonstrações financeiras foram submetidas à Diretoria e aprovadas para divulgação em 19/02/2025.

2 – Resumo das principais políticas contábeis:
As políticas contábeis discriminadas abaixo foram aplicadas em todos os exercícios e apresentadas nas demonstrações financeiras:
2.1- Base de preparação:
Em conformidade com a Circular SUSEP nº 648/2021 e a Circular SUSEP nº 678/2022, as demonstrações financeiras foram elaboradas de acordo com as práticas contábeis brasileiras aplicáveis às entidades supervisionadas pela SUSEP e pelo Conselho Nacional de Seguros Privados (CNSP). Também incorporam os pronunciamentos, orientações e interpretações emitidos pelo Comitê de Pronunciamentos Contábeis (CPC), quando referendados pela SUSEP. Além disso, foram preparadas em conformidade com os modelos de publicação exigidos pela regulamentação vigente. O IFRS 17 não foi adotado pela Companhia até o momento, uma vez que a empresa não se enquadra em sua obrigatoriedade.
2.2 - Classificação dos contratos de seguro e apuração do resultado:
A Companhia classifica os contratos como sendo de seguro quando há transferência de risco de seguro, tendo a possibilidade de pagar benefícios significativos ao segurado pela ocorrência de um acontecimento futuro incerto e específico, que possa afetá-lo de forma adversa.
O resultado da Companhia é apurado pelo regime de competência, onde os prêmios dos contratos de seguros, os correspondentes custos de aquisição diferidos e comissões são registrados no resultado por ocasião da emissão das apólices, de acordo com o prazo de vigência do seguro ou pelo início de vigência do risco, para os casos em que o risco tenha início antes da emissão. A Companhia opera exclusivamente com resseguradores locais e as operações de resseguro são registradas com base nas emissões diretas, limite operacional por ramo, contratos estabelecidos e em prestações de contas aos resseguradores.
O diferimento dos prêmios de resseguro cedidos é realizado com base no prêmio de seguro correspondente, levando-se em conta a vigência, para os prêmios proporcionais ou o tipo de cobertura, para os não proporcionais.
2.3 - Uso de estimativas e premissas:
A elaboração das demonstrações financeiras exige que a Administração exerça julgamento na definição de premissas e estimativas contábeis relacionadas a determinados ativos e passivos.
Para ativos não financeiros, como imobilizados, são avaliadas a vida útil, as taxas de depreciação e possíveis perdas por impairment. Para passivos, são determinadas provisões para contingências, imposto de renda e provisões técnicas, entre outras.
As estimativas contábeis estão sujeitas a variações em razão da subjetividade envolvida em sua determinação. Elas são revisadas periodicamente e seus impactos são reconhecidos no exercício em que forem ajustadas, refletindo a melhor avaliação disponível no momento.
2.4 - Redução ao valor recuperável:
Para o ano de 2023, a Companhia reconheceu a redução ao valor recuperável de recebíveis de prêmios quando o período de inadimplência ultrapassou 60 (sessenta) dias a partir da data de vencimento do crédito, em conformidade com a Circular SUSEP nº 648/2021. Os montantes provisionados foram considerados suficientes para cobrir eventuais perdas na composição por créditos a receber.
A partir de 1º de janeiro de 2024, passou a vigorar a Circular SUSEP nº 678/2022, estabelecendo novos critérios para a constituição da redução ao valor recuperável dos prêmios de seguro, com base em estudo técnico. Após as avaliações realizadas, a Companhia concluiu que a implementação da nova regulamentação não gerou impacto relevante em suas demonstrações financeiras.
2.5 – Ativos e passivos contingentes:
Ativos contingentes: São reconhecidos contabilmente quando a administração possui total controle da situação ou quando há garantias reais ou decisões judiciais favoráveis, sobre as quais não cabem mais recursos, caracterizando o ganho como certo.
Passivos contingentes: São constituídos e reconhecidos levando em conta a opinião dos assessores jurídicos, a natureza das ações, similaridade com processos anteriores, complexidade e o posicionamento dos Tribunais, quando os montantes envolvidos forem mensuráveis com suficiente segurança, sendo classificados como provável, possível ou remoto.
2.5.1 - Movimentação das provisões judiciais constituídas

	2024			2023	
	Cíveis	Total	Trabalhista	Cíveis	Total
Saldo em 1º janeiro	**1.342.083,89**	**1.342.083,89**	**90.000,00**	**519.283,92**	**609.283,92**
Constituições	662.306,35	662.306,35	470.000,00	1.438.489,02	1.908.489,02
Reversões	(391.073,65)	(391.073,65)	(250.000,04)	(108.317,29)	(358.317,33)
Pagamentos	(3.500,00)	(3.500,00)	(309.999,96)	(507.371,76)	(817.371,72)
Saldo no final do exercício	**1.609.816,59**	**1.609.816,59**	**-**	**1.342.083,89**	**1.342.083,89**

2.6 - Transações com partes relacionadas:
A administração identifica como partes relacionadas com a Gente Seguradora S/A as empresas do "Gente Grupo", que possuem como acionista majoritário e controlador o Sr. Sérgio Suslik Wais. Conforme definições contidas no CPC 05, emitido pelo Comitê de Pronunciamentos Contábeis, os saldos entre as transações com as partes relacionadas são:

	2024		2023	
	Passivo	Resultado	Passivo	Resultado
Gente Clube de Benefícios Ltda	73.712,54	(943.029,04)	94.059,62	(1.292.223,75)
Gente Assistência e Serviços Ltda	1.722.695,71	(8.511.726,83)	707.946,01	(6.972.138,01)
Gente Incorporadora e Construtora SPE Ltda	2.665,50	(36.000,00)	2.665,50	(36.000,00)
Gente Viagens e Turismo Ltda	-	(6.870,00)	859,27	(8.539,00)
Total	**1.119.073,75**	**(9.497.625,87)**	**805.530,40**	**(8.308.900,76)**

Passivo/Resultado:
- Gente Assistência e Serviços Ltda – Despesas com prestação de serviços compartilhados nas áreas de relacionamento, RH, tecnologia da informação e administrativos;
- Gente Clube de Benefícios Ltda – Despesas por conta da prestação de serviços na área da saúde aos segurados da Gente Seguradora S/A.
- Gente Incorporadora e Construtora SPE LTDA – Despesas com contrato de manutenção predial;
- Gente Viagens e Turismo Ltda – Despesas com passagens aéreas;

2.7 – Outros valores e bens:
A Companhia detém ativos circulantes que são mantidos para a venda, como bens salvados recuperados, que são estimados com base no valor de sua realização, deduzidos dos custos de vendas dos mesmos.
Após a liquidação de um sinistro e consequente aquisição de direitos em relação a salvados ou a ressarcimentos, a Companhia registra esses ativos considerando um percentual médio de recuperação e o desenvolvimento histórico dos mesmos.
2.7.1 *Aging* dos salvados:

Prazo de permanência:	2024	2023
Até 30 dias	1.195.625,00	978.525,30
De 31 a 120 dias	1.012.042,20	844.951,00
De 121 a 180 dias	66.060,00	320.178,70
De 181 a 365 dias	161.550,00	257.300,00
Acima de 365 dias	77.200,00	88.205,00
Total	**2.512.477,20**	**2.489.160,00**

2.8 - Imposto de renda e contribuição social:
O Imposto de Renda é calculado à alíquota de 15% sobre o lucro tributável, acrescido de um adicional de 10% sobre a parcela do lucro tributável que exceder R$ 240.000,00. A Contribuição Social sobre o Lucro Líquido (CSLL) é calculada à alíquota de 15% sobre o lucro tributável, conforme as legislações tributárias vigentes no Brasil.
A despesa com Imposto de Renda e Contribuição Social inclui tanto os impostos correntes quanto os diferidos. O imposto corrente corresponde ao montante a pagar sobre o lucro tributável do exercício, calculado com base nas alíquotas vigentes na data do balanço, além de quaisquer ajustes relacionados a períodos anteriores. Já o imposto diferido é reconhecido em função das diferenças temporárias entre os valores contábeis de ativos e passivos e seus correspondentes valores fiscais para fins de recolhimento. Ativos fiscais diferidos são reconhecidos sobre perdas fiscais, créditos tributários e diferenças temporárias dedutíveis.
2.9 – Benefícios à empregados e participação nos lucros:
Os benefícios concedidos aos empregados são classificados como benefícios de curto prazo e incluem assistência médica e odontológica, vale-transporte, vale-refeição, vale-alimentação, auxílio-creche e/ou babá, bolsa de estudos e seguro de vida. Esses benefícios são oferecidos a funcionários e administradores e são reconhecidos no resultado do exercício conforme sua incorrência e prestação de serviços.
A Companhia não possui um programa próprio de participação nos lucros, adotando os critérios estabelecidos pelo acordo sindical. Os valores correspondentes são reconhecidos mensalmente no resultado, com base nas projeções de pagamento ao final do exercício.

3 – Gerenciamento de riscos:
Objetivos, políticas e processos de gestão de riscos:
A Gente Seguradora, em conformidade com as diretrizes normativas da SUSEP, adota uma estrutura de gestão de riscos adequada ao porte e complexidade operacional. A administração de riscos é conduzida de forma estruturada e integrada, garantindo a identificação, mensuração, monitoramento, mitigação e reporte contínuo dos riscos inerentes às suas atividades.
A Companhia implementa políticas de gestão de riscos formais, abrangendo princípios, diretrizes e responsabilidades alinhadas com as exigências da SUSEP. Além disso, dispõe de um Comitê de Conformidade e Riscos, responsável por monitorar estrategicamente os principais riscos potenciais e garantir a adoção de medidas mitigatórias adequadas, incluindo mecanismos de controle interno e ajustes estratégicos. Dessa forma, a administração assegura que os riscos estejam dentro do apetite estabelecido, preservando a estabilidade financeira da Companhia.
A gestão de riscos financeiros e operacionais compreende as seguintes categorias:
3.1 - Risco de seguro/subscrição:
O risco de subscrição decorre da possibilidade de eventos adversos impactarem o resultado operacional da seguradora, seja por falhas na precificação, provisões técnicas insuficientes ou concentração excessiva de riscos. A Companhia adota metodologias atuariais avançadas para a precificação dos prêmios, levando em consideração a sinistralidade histórica, a frequência e severidade dos eventos segurados. A política de subscrição é periodicamente revisada para garantir equilíbrio técnico e sustentabilidade financeira.
A gestão desse risco envolve:
- Monitoramento contínuo da adequação das provisões técnicas, conforme a regulamentação da SUSEP;
- Definição de limites de retenção adequados para mitigação do impacto financeiro de grandes sinistros;
- Diversificação da carteira para minimizar concentrações excessivas em determinados segmentos econômicos ou regiões geográficas;
- Utilização estratégica de resseguro para proteção contra perdas excessivas.

Os principais segmentos de operação da Companhia estão organizados da seguinte forma:
Seguros de Danos: Compreendem 96% da produção total, destacando-se os ramos Automóvel (0520, 0531, 0542 e 0553), Patrimoniais (0112, 0114, 0118, 0141 e 0171), Transportes (0628) e Responsabilidade Civil Geral (0351).
Seguros de Pessoas: Representam 4% da produção total e incluem Vida em Grupo (0993), Acidentes Pessoais (0982), Eventos Aleatórios (0990) e Auxílio Funeral (0929), estruturados no regime de repartição simples.

Segmentos/Grupos	Prêmios Emitidos no 2024		Prêmios Emitidos ano 2023	
	Bruto de Resseguro	Líquido de Resseguro	Bruto de Resseguro	Líquido de Resseguro
Danos				
Patrimonial	9.692.410,00	6.762.360,19	8.173.106,02	5.518.027,88
Automóvel	285.052.710,02	281.048.451,97	269.695.954,98	232.527.596,70
Transportes	1.722.150,75	8.311.295,97	7.726.363,50	6.521.074,77
RC Geral	770,93	579.607,49	673.911,39	460.565,39
Pessoas				
Coletivo	14.562.001,33	12.183.738,13	20.704.807,76	18.126.910,89
Total	**311.094.443,74**	**308.885.453,75**	**306.974.143,65**	**263.154.175,63**

As exposições a concentrações de riscos são monitoradas utilizando concentrações em determinadas áreas geográficas. O quadro abaixo mostra a concentração de riscos no âmbito do negócio por região e por segmento baseado no prêmio emitido bruto e líquido de resseguro:

								2024
Região geográfica	**Bruto de Resseguro**				**Líquido de Resseguro**			
	Danos	**%**	**Pessoas**	**%**	**Danos**	**%**	**Pessoas**	**%**
Centro-Oeste	32.104.301,85	10,87%	165.009,26	28,60%	30.123.717,23	10,15%	2.280.443,30	18,72%
Nordeste	13.723.832,1	4,65%	274.074,51	1,88%	13.284.491,47	4,48%	269.939,79	2,22%
Norte	1.779.534,3	0,60%	20.198,10	0,14%	1.637.265,14	0,55%	20.198,10	0,17%
Sudeste	121.451.88	37,33%	5.223.373,02	35,87%	115.560.954,96	38,95%	4.804.251,42	39,43%
Sul	156.272.889	48,03%	4.879.346,44	33,51%	136.095.286,82	45,87%	4.808.905,52	39,47%
Total	**325.332.442,41**	**100,00%**	**14.562.001,33**	**100,00%**	**296.701.715,62**	**100,00%**	**12.183.738,13**	**100,00%**

								2023
Região geográfica	**Bruto de Resseguro**				**Líquido de Resseguro**			
	Danos	**%**	**Pessoas**	**%**	**Danos**	**%**	**Pessoas**	**%**
Centro-Oeste	21.940.366,48	9,06%	4.754.487,49	22,96%	21.999.399,46	8,98%	2.661.858,47	14,68%
Nordeste	7.667.007,35	3,16%	2.004.241,53	9,68%	8.368.354,89	3,42%	2.000.241,79	11,03%
Norte	600,00	0,21%	600,00	0,00%	566.430,30	0,23%	600,00	0,00%
Sudeste	103.362.3	36,11%	4.527.812,85	21,87%	93.047.726,92	37,97%	4.105.619,49	22,65%
Sul	147.2	51,45%	9.417.665,89	45,49%	121.045.353,17	49,40%	9.358.591,14	51,63%
Total	**286.2**	**100,00%**	**20.704.807,76**	**100,00%**	**245.027.264,74**	**100,00%**	**18.126.910,89**	**100,00%**

A Companhia adota análises periódicas de sensibilidade para avaliar o impacto de variáveis críticas na solvência e na liquidez. Os principais fatores monitorados incluem:
- Sinistralidade: Análise mensal da frequência e severidade dos sinistros, considerando tendências históricas e eventos atípicos.
- Cessão de Prêmios e Recuperação de Sinistros: Avaliação das condições contratuais dos resseguradores e sua adequação ao perfil de risco da Companhia.
- Taxa de Juros Aplicada a Ativos e Passivos: Utilização da taxa prefixada conforme as diretrizes da SUSEP para projeção dos passivos atuariais.
- Rentabilidade dos Ativos Financeiros: Monitoramento da taxa SELIC/CDI para alinhamento da política de investimentos às obrigações atuariais.
- Tábuas Biométricas Regulamentares: Aplicação de bases estatísticas aprovadas para a mensuração do risco em seguros de pessoas.

Com essa abordagem, a Gente Seguradora reforça seu compromisso com a governança de riscos, assegurando conformidade regulatória, solidez operacional e segurança no mercado segurador.
3.1.1 – Teste de sensibilidade.
Em relação aos grupos analisados e visando equilibrar as curvas de sinistralidade dos últimos três anos, considerando que os cenários de 2024 foram significativamente pelas enchentes no Rio Grande do Sul, optou-se por avaliar o reflexo desse evento no resultado e no patrimônio líquido da Seguradora. Para isso, foi considerada uma variação de 10% nos parâmetros de indenizações, despesas, salvados, ressarcimentos e operação de resseguro dos ramos 118, 531, 553 e 993. Esses ramos foram identificados como os mais sensíveis a variações, podendo impactar significativamente a mensuração da sinistralidade. Outros fatores, como taxa de juros, índices de conversibilidade, inflação e excedente financeiro, foram considerados de impacto marginal no contexto.
A seguir, apresentamos os reflexos contábeis dessa análise sobre o Resultado e o Patrimônio Líquido Contábil (PLC):
Tabela com resultados do teste de sensibilidade em 31/12/2024:

	Efeito no Resultado		Efeito no PLA no PLA	
Premissas	**Bruto de Resseguro**	**Líquido de Resseguro**	**Bruto de Resseguro**	**Líquido de Resseguro**
Agravos de 10% na PSL ramos 118, 531, 553 e 993.	(13.221.967,15)	(10.203.088,29)	(5.655.637,[illegible])	(5.843.705,05)

Considerando que a Gente Seguradora apurou no ano de 2024 um resultado líquido de R$ 28.249.575,25, atingindo um PLC de R$ 75.[illegible]07,82 e um PLA de R$ 74.305.589,33, observamos que os efeitos dos agravos não demandariam reflexos significativos no PLC e PLA, e manteriam o volume de [illegible] na data-base de avaliação.
3.2 - Risco de crédito:
O risco de crédito refere-se à possibilidade de inadimplência de contrapartes, sejam elas pessoas físicas, jurídicas ou entidades governamentais, em relação às suas obrigações financeiras. Esse risco impacta principalmente prêmios a receber, investimentos financeiros e cessão de risco por meio de resseguros.
A gestão desse risco envolve:
A Companhia adota políticas estruturadas para mitigar esse risco, assegurando que seus ativos financeiros estejam devidamente protegidos. As principais iniciativas incluem:
Investimentos:
- Monitoramento mensal rigoroso, garantindo que a exposição ao risco esteja dentro dos limites estabelecidos pelo apetite de risco da Companhia.
- Definição de limites técnicos regulatórios e grau mínimo de risco aceitável.
- Análises realizadas em conjunto com Consultorias de Investimento e validação de operações pela Diretoria.
- Em 31/12/2024, 76% das aplicações financeiras estavam alocadas em títulos do Tesouro Nacional (risco soberano), conforme nota explicativa nº 4.1.

Inadimplência nos Prêmios a Receber:
- Análise contínua do risco de crédito dos segurados, estabelecendo critérios rigorosos de aceitação.
- Implementação de mecanismos de mitigação, como o cancelamento da cobertura em caso de inadimplência, conforme regulamentação vigente e perfil do cliente.
- Informações detalhadas sobre os vencimentos dos prêmios a receber estão disponíveis na nota explicativa nº 10.3.

Cessão de Resseguro:
- Política específica para gerenciar o risco de crédito associado à cessão de riscos para as resseguradoras.
- Definição de limites técnicos para garantir a segurança financeira das operações de resseguro.
- Estratégia de contratação de resseguro baseada nas necessidades de cada contrato, alinhada à estratégia corporativa e à regulação vigente.

Atualmente, a Gente Seguradora opera com resseguro junto aos IRB – Brasil Resseguros S/A, Austral Re e Swiss Re, conforme demonstrado na tabela abaixo:

Ramos	Produto	Resseguradores	Tipo de contrato	2024 Prioridade - R$
0118, 0141 e 0351	Empresarial	IRB	Excedente de responsabilidade - ER	500.000,00
0171, 0141 e 0351	Riscos Diversos	IRB	Excedente de responsabilidade - ER	250.000,00
0531	Automóvel	IRB	Excedente de responsabilidade - ER	300.000,00
0553	Automóvel	IRB	Excedente de responsabilidade - ER	600.000,00
0520 e 0982	Automóvel e RC ônibus	Austral Re	Excesso de danos - ED	80.000,00
0628	RC ônibus	IRB	Excesso de danos - ED	550.000,00
0628	RC ônibus	IRB	Excedente de responsabilidade - ER	1.800.000,00
0982 e 0993	Pessoas	IRB	Excedente de responsabilidade - ER	80.000,00

Essa abordagem estruturada fortalece a solidez financeira da Companhia e assegura a continuidade das operações de forma sustentável e conforme os requisitos regulatórios.
3.3 - Risco de mercado:
O risco de mercado refere-se à possibilidade de perdas financeiras decorrentes da volatilidade de fatores como taxas de juros, preços de ativos financeiros e oscilações cambiais. Para mitigar esse risco, a Gente Seguradora adota uma estratégia de diversificação, distribuindo suas aplicações entre diferentes instituições financeiras e classes de ativos. Além disso, são empregadas técnicas de marcação a mercado e monitoramento contínuo da exposição, garantindo alinhamento com as melhores práticas de governança financeira.
3.4 – Risco de Liquidez:
O risco de liquidez consiste na incapacidade da Companhia de honrar suas obrigações financeiras de forma eficiente, seja devido à falta de ativos disponíveis ou à ausência de liquidez imediata. Para mitigar esse risco, a Gente Seguradora mantém um controle rigoroso de fluxo de caixa diário, assegurando que seus ativos líquidos sejam suficientes para cobrir passivos exigíveis. Essa gestão é conduzida em conformidade com as diretrizes da alta administração e a política de investimentos da Companhia.
3.5 - Risco operacional:
O risco operacional engloba perdas decorrentes de falhas em processos internos, erros humanos, deficiências sistêmicas, fraudes ou fatores externos. A Companhia adota uma abordagem contínuo de aprimoramento operacional, baseado em:
- Treinamento recorrente da equipe técnica;
- Desenvolvimento e atualização de sistemas para mitigação de falhas operacionais;
- Estratégias contínuas de prevenção à fraude;
- Monitoramento de eventos de perdas operacionais, com registro detalhado em rubricas contábeis para análise e correção, bem como a implantação do BDO (base de dados de perdas operacionais), conforme Circular Susep 648/2021.

Essa abordagem garante uma identificação ágil de vulnerabilidades e a implementação de medidas corretivas para fortalecer os controles internos.
3.6 – Riscos sociais, ambientais e climáticos:
Os riscos sociais, ambientais e climáticos representam potenciais impactos financeiros e operacionais decorrentes de fatores externos relacionados ao meio ambiente, mudanças climáticas e questões sociais.
Em conformidade com as regulamentações da SUSEP, a Gente Seguradora iniciou, em 2024, a implementação de práticas estruturadas de gestão ESG (Environmental, Social and Governance). Essas iniciativas visam integrar aspectos socioambientais à gestão de riscos da Companhia, permitindo a identificação, avaliação e mitigação proativa desses fatores, alinhando-se às melhores práticas de sustentabilidade e responsabilidade corporativa.
4 – Aplicações financeiras:
A partir de 1º de janeiro de 2024 houve a aplicação do CPC 48, referendado pela SUSEP pela Circular SUSEP nº 678/2022. Apesar de o CPC 48 reter em grande parte os requerimentos existentes do CPC 38 – Instrumentos Financeiros – Reconhecimento e Mensuração, em relação a classificação e mensuração de valor justo foram estabelecidas as categorias para ativos financeiros: mantidos até o vencimento, empréstimos e recebíveis e disponíveis para venda. As três categorias para classificação dos ativos financeiros são:
(i) títulos ao valor justo por meio do resultado (não mudou);
(ii) mensurados ao valor justo por meio de outros resultados abrangentes (até 2023: Disponível para venda);
(iii) mensurados ao custo amortizado (até 2023: Mantidos até o vencimento).

A administração da Companhia gerencia sua carteira de investimentos e toma decisões de compra e venda baseando-se em seus valores justos, de acordo com a gestão de riscos e estratégia de investimentos. Estes investimentos são classificados atualmente como **mensurados a valor justo por meio do resultado** e **mensurados ao custo amortizado.**
A determinação do valor justo em fundos de investimento é obtido pelos valores das quotas divulgadas pelas instituições financeiras administradoras e, para os títulos públicos, o valor justo é obtido pelas tabelas de taxas médias do mercado secundário, divulgados pela ANBIMA.
4.1 - Composição das aplicações por prazo e por tipo:

	%	Valor	Vencimento	2024 *Rating*
Mensurados ao custo amortizado	**28%**			
Renda Fixa Público - NTN-F	4%	10.746.812,76	01/2027	AAA
Renda Fixa Público - NTN-F	11%	31.337.004,14	01/2029	AAA
Renda Fixa Público - NTN-B	8%	22.074.714,86	05/2035	AAA
Renda Fixa Público - NTN-B	5%	15.096.274,72	08/2040	AAA
Títulos mensurados ao valor justo por meio do resultado	**72%**			
Renda Fixa Privados - Quotas de F.I.	18%	50.255.012,35	sem prazo	sem *rating*
Renda Fixa Privados - Quotas de F.I.	2%	4.851.438,29	sem prazo	sem *rating*
Renda Fixa Privados - Quotas de F.I.	5%	14.841.640,89	sem prazo	sem *rating*
Renda Fixa Público - NTN-B	4%	10.140.098,17	08/2026	AAA
Renda Fixa Público - NTN-B	3%	9.741.496,00	08/2028	AAA
Renda Fixa Público - NTN-B	4%	10.565.678,22	08/2030	AAA
Renda Fixa Público - LFT	19%	55.507.794,02	03/2026	AAA
Renda Fixa Público - LFT	18%	51.670.005,37	09/2027	AAA
Total das aplicações		**286.827.769,79**		

	%	Valor	Vencimento	2023 *Rating*
Títulos mantidos até o vencimento	**13%**			
Renda Fixa Público - NTN-F	2%	5.502.984,02	01/2027	AAA
Renda Fixa Público - NTN-F	11%	25.709.853,30	01/2029	AAA
Títulos mensurados ao valor justo	**87%**			
Renda Fixa Privados - Quotas de F.I.	13%	32.000.044,39	sem prazo	sem *rating*
Renda Fixa Público - NTN-B	4%	10.129.859,28	08/2026	AAA
Renda Fixa Público - NTN-B	4%	10.191.407,22	08/2028	AAA
Renda Fixa Público - NTN-B	5%	11.321.569,84	08/2030	AAA
Renda Fixa Público - NTN-B	10%	23.001.389,04	05/2035	AAA
Renda Fixa Público - NTN-B	7%	15.958.352,36	08/2040	AAA
Renda Fixa Público - LFT	4%	8.718.721,09	03/2024	AAA
Renda Fixa Público - LFT	21%	50.038.487,99	03/2026	AAA
Renda Fixa Público - LFT	19%	46.478.841,90	09/2027	AAA
Vinculadas às reservas técnicas		**239.051.510,43**		
Títulos mensurados ao valor justo	**0,3%**			
Renda Fixa Privados - Quotas de F.I.	0,3%	602.752,78	sem prazo	sem *rating*
Não vinculadas às reservas técnicas		**602.752,78**		
Total das aplicações		**239.654.263,21**		

4.2 - Movimentação das aplicações:

	2024	2023
Saldo em 1º janeiro	**239.654.263,21**	**190.246.682,54**
(+) Aplicações	117.219.748,16	101.020.898,45
(-) Resgates	(84.177.300,31)	(72.009.254,74)
(+/-) Variações monetárias	14.131.058,71	20.395.936,96
Saldo no final do exercício	**286.827.769,79**	**239.654.263,21**

5 – Imobilizado e depreciação:
Os ativos de uso próprio e de investimento compreendem imóveis, equipamentos, móveis, máquinas e utensílios, veículos e softwares. Gastos de reparo ou manutenção são reconhecidos no resultado do exercício à medida que são incorridos. Gastos subsequentes são capitalizados somente quando geram benefícios econômicos futuros associados e possam ser avaliados com confiabilidade. A depreciação do ativo imobilizado é reconhecida no resultado pelo método linear, considerando as seguintes taxas anuais para os exercícios correntes e comparativos: 4% para imóveis, 10% para móveis, máquinas e equipamentos e 20% para equipamentos de informática, softwares e veículos. O imobilizado é demonstrado ao custo histórico e reduzido por depreciação acumulada.
5.1 - Composição dos imóveis:

	2024	2023
Imóveis		
Prédio Mal. Floriano Peixoto	1.694.631,42	1.798.919,61
Imovel Pedro Chaves Barcelos	3.046.015,13	3.084.548,41
Prédio São Paulo	2.006.192,46	2.059.480,59
Total dos imóveis	**6.746.839,01**	**6.942.948,61**

5.2 - Movimentação do imobilizado:

	2024	2023
Saldo em 1º de janeiro	**8.657.744,34**	**9.040.782,88**
Bens Imóveis		
Depreciação	(196.109,60)	(196.109,27)
Demais imobilizações		
Aquisição	710.473,40	812.070,58
Depreciação	(476.724,70)	(509.038,02)
Venda ou baixa de ativo	(116.078,35)	(489.961,83)
Saldo em 31 de dezembro	**8.579.305,09**	**8.657.744,34**

Continua

EMPRESA JORNALÍSTICA CALDAS JÚNIOR - CNPJ: 92.757.798/0001-39
Rua Caldas Júnior, 219 - Centro Histórico - Porto Alegre - RS, 90019-900
51 3215-6104 - CORREIODOPOVO.COM.BR

Documento Assinado Digitalmente

Verificado em 25/02/2025 17:27:47 Página 2 de 6

Junta Comercial, Industrial e Serviços do Rio Grande do Sul
Certifico registro sob o nº 10967513 em 19/03/2025 da Empresa GENTE SEGURADORA S.A., CNPJ 90180605000102 e protocolo 250814897 - 14/03/2025. Autenticação: 8B1FEF9533C35E15D942F7BCE52AB0961F6D1E6F. José Tadeu Jacoby - Secretário-Geral. Para validar este documento, acesse http://jucisrs.rs.gov.br/validacao e informe nº do protocolo 25/081.489-7 e o código de segurança i0AP Esta cópia foi autenticada digitalmente e assinada em 20/03/2025 por José Tadeu Jacoby Secretário-Geral.

Continuação

6 – Ativos de resseguro:
A cessão de resseguro tem o propósito de limitar sua perda potencial aos riscos assumidos. Os ativos de resseguro compreendem as recuperações de sinistros pagos e as provisões técnicas de resseguro – PPNG, RVNE, PSL, IBNR e PDR. Os passivos relacionados às operações de resseguros são apresentados brutos de suas respectivas recuperações, as quais estão registradas no ativo circulante. O diferimento dos prêmios de resseguros cedidos é realizado de forma consistente com o respectivo prêmio de seguro. No ano de 2024 os contratos proporcionais e não proporcionais foram firmados com os resseguradores locais: **IRB Brasil Resseguros S.A, Austral Re e Swiss Re.**

6.1 - Composição e movimentação das provisões técnicas de resseguro:

	PPNG	RVNE	PSL	IBNER	IBNR	SALVADOS IBNR	PDR	PDR IBNR	2024 Total
Saldo em 1º janeiro	**18.434.845,36**	**1.948.689,21**	**29.073.455,77**	**818.002,62**	**4.838.688,62**	**(47.613,21)**	**4.747.798,85**	**640.333,48**	**60.454.200,70**
Constituição	3.996.909,20	1.260.077,01	43.888.742,86	836.097,31	9.984.628,32	(172.402,09)	3.422.231,38	1.140.908,21	64.357.192,20
Reversão	(7.323.391,55)	(1.708.679,20)	(9.405.448,90)	(415.402,87)	(10.073.323,27)	95.848,24	(395.145,51)	(1.316.422,11)	(30.541.965,17)
Pagamento	-	-	(31.174.577,72)	-	-	-	(1.867.483,74)	-	(33.042.061,46)
Saldo em 31 de dezembro	**15.108.363,01**	**1.500.087,02**	**32.382.172,01**	**1.238.697,06**	**4.749.993,67**	**(124.167,06)**	**5.907.400,98**	**464.819,58**	**61.227.366,27**

	PPNG	RVNE	PSL	IBNER	IBNR	SALVADOS IBNR	PDR	PDR IBNR	2023 Total
Saldo em 1º janeiro	**17.346.331,21**	**1.183.686,52**	**25.758.583,52**	**1.171.422,21**	**4.075.832,09**	**0,00**	**3.809.772,98**	**345.779,44**	**53.691.407,97**
Constituição	6.523.817,16	1.845.388,50	53.275.413,06	300.117,11	1.542.225,32	(51.064,56)	3.369.206,25	318.820,59	67.123.923,43
Reversão	(5.435.303,01)	(1.080.385,81)	(7.459.814,37)	(653.536,70)	(779.368,79)	3.451,35	(505.488,95)	(24.266,55)	(15.934.712,83)
Pagamento	-	-	(42.500.726,44)	-	-	-	(1.925.691,43)	-	(44.426.417,87)
Saldo em 31 de dezembro	**18.434.845,36**	**1.948.689,21**	**29.073.455,77**	**818.002,62**	**4.838.688,62**	**(47.613,21)**	**4.747.798,85**	**640.333,48**	**60.454.200,70**

7 – Custos de aquisição diferidos (CAD):
Compõem os custos de aquisição diferidos os montantes referentes às comissões relativas à comercialização de apólices de seguros, sendo apropriado ao resultado de acordo com a vigência das apólices.

7.1 - Movimentação dos custos de aquisição diferidos:

	2024		2023	
	Comissão	Total	Comissão	Total
Saldo em 1º de janeiro	**18.282.482,95**	**18.282.482,95**	**13.306.609,34**	**13.306.609,34**
Constituição	9.989.792,69	9.989.792,69	9.098.683,29	9.098.683,29
Reversões	(5.238.696,88)	(5.238.696,88)	(4.122.809,68)	(4.122.809,68)
Saldo em 31 de dezembro	**23.033.578,76**	**23.033.578,76**	**18.282.482,95**	**18.282.482,95**

8 – Provisões técnicas:
As provisões técnicas são constituídas de acordo com as determinações do Conselho Nacional de Seguros Privados – CNSP e da Superintendência de Seguros Privados - SUSEP, cujos critérios, parâmetros e fórmulas são documentados através de Notas Técnicas Atuariais (NTA), cuja consistência e parâmetros adotados são verificados pela Auditoria Atuarial Independente, conforme normativos aplicáveis. As principais definições aplicáveis aos ramos de seguros operados pela Gente Seguradora são:
a. Provisão de Prêmios Não Ganhos (PPNG): constituída mensalmente com base no Prêmio Comercial, em moeda nacional, líquido de cosseguro aceito, bruto de resseguro, líquido de cosseguro cedido. Tem por objetivo dar cobertura aos valores a pagar relativos a sinistros e despesas a ocorrer, a qual é calculada de modo a considerar a parcela de prêmios não ganhos relativos ao exercício de cobertura dos riscos assumidos de cada apólice ou endosso, representando todos os contratos de seguro vigentes no mês de sua constituição ou a eles relacionados.
b. Provisão de Prêmios Não Ganhos para Riscos Vigentes e Não Emitidos (PPNG/RVNE): provisão estimada cujo objetivo é dar cobertura aos riscos inerentes aos prêmios comerciais emitidos após o início de vigência pela seguradora, cujo cálculo é feito com base nos dados do quadro estatístico 378, utilizando-se como premissas a média dos prêmios emitidos com atraso nos últimos meses de operação da seguradora, e o fator de consistência é extraído do teste de consistência.
c. Provisão de Sinistros a Liquidar (PSL): com vistas à garantia dos valores de sinistros a pagar, seu saldo corresponderá, na data do cálculo, ao total devido de sinistros avisados e ainda não indenizados deduzido da parcela relativa à recuperação de cosseguro, caso houver, inclusive àqueles de demandas judiciais, cuja metodologia encontra-se prevista em Nota Técnica Atuarial especifica, onde o valor provisionado tende a ser proporcional aos riscos de perda de cada processo, segundo classificação jurídica. Quando necessário será constituída a provisão de ajuste (IBNER), a qual é apropriada por meio de aplicação de metodologia balizada nos resultados dos testes de consistência da PSL e tem o objetivo de estimar as mudanças de valores que os sinistros avisados sofrerão ao longo dos processos de análise até sua liquidação.
d. Provisão de Sinistros Ocorridos e Não Avisados (IBNR): tem por objetivo para atender às demandas de sinistros que já ocorreram, mas que ainda não foram avisados à Seguradora, sendo calculada através de metodologia própria, com base no desenvolvimento dos triângulos de Run-Off para todos os ramos comercializados, conforme previsto em NTA específica, cuja consistência dos valores apurados é testada mensalmente, por meio de técnicas estatísticas e atuariais que observam o comportamento histórico entre as datas de ocorrência dos sinistros e os respectivos avisos.
e. Provisão de Despesas a Produtos Estruturados em Regime Financeiro de Repartição Simples (PDR): tem por objetivo dar cobertura aos valores esperados a pagar das despesas diretamente relacionadas à liquidação de indenizações, inclusive na esfera judicial, em função dos sinistros ocorridos, avisados ou não, relativos a coberturas estruturadas em regime financeiro de repartição simples, de acordo com metodologia própria prevista em NTA específica.
f. Provisão Complementar de Cobertura (PCC): tem por objetivo complementar eventuais insuficiências nas provisões técnicas, conforme valor apurado no Teste de Adequação de Passivos – TAP.
g. Provisão de Resgates e Outros Valores a Regularizar (PVR): tem por objetivo dar cobertura aos valores de devoluções de prêmios, não contemplados nas demais provisões técnicas.
h. Provisão de Excedente Técnico (PET): tem por objetivo dar cobertura para os valores destinados à distribuição de excedentes decorrentes de superávit técnicos previstos em contratos bem como para as obrigações decorrentes de reduções de comissão de resseguro.

8.1 - Composição das provisões técnicas:

	2024	2023
PPNG	161.036.934,04	136.572.150,25
PPNG/RVNE	15.195.115,57	14.693.734,48
PSL ADM	58.391.636,49	50.137.945,69
PSL JUD	60.999.369,35	50.971.625,70
PSL ajuste IBNER	6.507.641,78	4.427.669,52
(-)Estimativas salvados	(6.592.108,75)	-
PSL retrocessão	28.617,45	24.956,38
IBNR	20.526.626,08	15.483.864,26
(-) Estimativas salvados IBNR	(1.297.834,74)	(352.014,13)
PDR	16.051.566,59	13.601.177,82
IBNER PDR	742.047,45	209.087,20
IBNR PDR	2.294.850,18	1.539.164,26
PVR	999.558,27	67.551,27
PET	8.825.773,88	11.198.442,55
Total das provisões	**343.709.793,64**	**298.575.355,25**

8.2 - Desenvolvimento das provisões judiciais de sinistro:

	2024 PROVISÕES RELACIONADAS A SINISTROS/BENEFÍCIOS	2023 PROVISÕES RELACIONADAS A SINISTROS/BENEFÍCIOS
Montante de ações judiciais pagas no exercício corrente e que se encontravam provisionadas	5.129.715,88	268.725,5
Montante provisionado de ações jud. pagas no exerc. corr. e que se encontravam provisionadas	6.997.678,78	-
Processos encerrados sem pagamento no exercício corrente, para os quais havia provisão constituída	2.879.758,73	676.103,89
Montante de ações judiciais pagas no exercício corrente e não provisionadas	411.253,75	348.113,81

8.3 - Movimentação das provisões técnicas:

	PPNG	RVNE	PSL	PSL IBNER	SALV PSL	IBNR	SALV IBNR	PDR	IBNER PDR	IBNR PDR	PVR	PET	2024 Saldo Contábil
Saldo em 1º janeiro	**136.572.150,25**	**14.693.734,48**	**101.134.527,77**	**4.427.669,52**	**-**	**15.483.864,26**	**(352.014,13)**	**13.601.177,82**	**209.087,20**	**1.539.164,26**	**67.551,27**	**11.198.442,55**	**298.575.355,25**
Constituição	331.157.005,10	6.379.457,65	358.425.769,43	5.051.776,81	(23.578.458,55)	26.478.682,91	(1.494.841,10)	11.536.578,42	1.165.840,12	2.494.6[illegible]	8.421.255,99	727.332.700,62	
Reversão	(306.692.221,31)	(5.878.076,56)	(145.661.068,14)	(2.971.804,55)	16.986.349,80	(21.435.921,09)	549.020,49	(1.871.533,18)	(632.[illegible])	(1.738.931,23)	(8.033.002,29)	(2.091.061,15)	(471.801.136,48)
Pagamento	-	-	(194.479.605,77)	-	-	-	-	(7.214,67)	-	-	-	(8.702.863,51)	(210.397.125,75)
Saldo em 31 dezembro	**161.036.934,04**	**15.195.115,57**	**119.419.623,29**	**6.507.641,78**	**(6.592.108,75)**	**20.526.626,08**	**(1.297.834,74)**	**16.051.566,59**	**742.047,45**	**[illegible]4.850,18**	**999.558,27**	**8.825.773,88**	**343.709.793,64**

	PPNG	RVNE	PSL	PSL IBNER	SALV PSL	IBNR	SALV IBNR	PDR	IBNER PDR	IBNR PDR	PVR	PET	2023 Saldo Contábil
Saldo em 1º janeiro	**109.826.535,00**	**7.961.399,20**	**88.735.392,88**	**4.100.000,00**	**-**	**11.207.854,79**	**-**	**11.267.[illegible]**	**209.087,20**	**[illegible]63.967,85**	**82.825,17**	**6.158.180,10**	**240.610.460,63**
Constituição	298.161.255,26	9.329.843,36	271.804.479,22	1.989.292,11	-	4.703.862,48	(387.821,91)	11.[illegible]826,92	-	687.770,10	30.030,59	15.530.308,35	613.035.046,48
Reversão	(271.415.640,01)	(2.597.508,08)	(76.013.848,99)	(1.661.622,59)	-	(427.853,01)	35.607,78	(1.[illegible]394,35)	-	(212.573,69)	(45.304,49)	(4.415.905,64)	(358.732.343,10)
Pagamento	-	-	(183.391.495,34)	-	-	-	-	(6.87[illegible])	-	-	-	(6.074.140,26)	(196.337.808,76)
Saldo em 31 dezembro	**136.572.150,25**	**14.693.734,48**	**101.134.527,77**	**4.427.669,52**	**-**	**15.483.864,26**	**(352.014,13)**	**13.601.177,82**	**209.087,20**	**1.539.164,26**	**67.551,27**	**11.198.442,55**	**298.575.355,25**

8.4 - Garantia das provisões técnicas:

	2024	2023
Total das provisões técnicas	**343.709.793,64**	**[illegible]575,3 [illegible]25**
(-) Parcela correspondente ao resseguro	(48.361.025,54)	(45.185.[illegible]44)
(-) Direitos creditórios	(54.094.895,66)	(42.[illegible]20.67)
(-) Comissões diferidas pagas	(9.538[illegible]	(8.348,83)
Total a ser coberto	**231.715.[illegible]**	**203.139.428,31**
Títulos de renda fixa vinculados – Públicos	216.879.6[illegible]26	[illegible].466,04
Títulos de renda fixa vinculados – Privados	69.948.09[illegible]	32.000.044,39
Total dado em cobertura	**286.827.769,[illegible]**	**239.051.510,43**
Suficiência em R$	**55.112.521,3[illegible]**	**35.912.082,12**

9 – Sinistros:

9.1 - *Aging* dos sinistros e despesas judiciais:

	Até 1 ano	De 1 a 3 anos	Acima de 3 anos	2024 Total
Sinistro Bruto de Resseguro	1.472.519,74	73.574.713,66	64.540,77	75.111.774,17
Sinistro Líquido de Resseguro	548.630,31	[illegible]950,34	14.628,13	24.362.208,78

	Até 1 ano	De 1 a [illegible]nos	Acima de 3 anos	2023 Total
Sinistro Bruto de Resseguro	882.129,21	61.495,[illegible]5,09	121.738,72	62.498.873,02
Sinistro Líquido de Resseguro	[illegible]3.176,76	43.00[illegible]8,60	102.231,61	43.740.412,97

9.2 - Desenvolvimento dos avisos de sinistros e pagamentos:
O quadro de desenvolvimento dos sinistros tem por objetivo ilustrar o comportamento histórico de seguro inerente às provisões de sinistro, comparando os sinistros pagos com suas respectivas provisões. O triângulo superior do quadro apresenta a provisão estimada para as últimas [illegible] partindo do ano em que o sinistro foi avisado, sendo que o triângulo inferior demonstra as quantias pagas em relação às provisões, em cada exercício subsequente:

Estimativa de sinistros acumulados	2015	2016	2017	2018	2019	2020	2021	2022	2023	2024
No ano do aviso	9.263.480,97	18.602.647,[illegible]	28.2[illegible]12	31.771.425,72	40.004.706,90	60.754.192,61	99.199.907,39	170.500.745,14	183.604.783,95	**211.668.902,70**
Um ano após o aviso	8.858.000,01	18.406.231,[illegible]	27.518.0[illegible]	31.330.132,53	39.321.872,11	58.465.936,63	115.957.264,15	179.681.554,68	**178.859.310,18**	
Dois anos após o aviso	8.848.519,17	19.180.2[illegible]	27.085.319,74	31.748.186,98	40.342.018,15	61.986.846,38	117.642.853,70	**184.643.745,75**		
Três anos após o aviso	9.073.882,85	19.343.079,[illegible]	27.689.407,77	32.618.722,92	41.575.093,93	64.243.325,21	**119.993.847,98**			
Quatro anos após o aviso	9.305.304,23	19.853.469,45	[illegible]9.624,56	33.194.233,25	41.491.160,86	**64.108.848,91**				
Cinco anos após o aviso	9.274.555,11	[illegible]0.[illegible]0	2[illegible]788,17	32.785.545,40	**41.785.945,50**					
Seis anos após o aviso	9.201.907,06	[illegible]10.67[illegible]	28.100.639,66	**32.504.831,59**						
Sete anos após o aviso	9.232.775,22	[illegible]0.817,[illegible]6	**28.135.654,28**							
Oito anos após o aviso	8.900.494,68	[illegible]0.097,[illegible]5,01								
Nove anos após o aviso	**8.951.873,36**									
Totais	**8.951.873,36**	**[illegible]7.055,01**	**28.135.654,28**	**32.504.831,59**	**41.785.945,50**	**64.108.848,91**	**119.993.847,98**	**184.643.745,75**	**178.859.310,18**	**211.668.902,70**
Pagamentos de sinistros acumulados			**2017**	**2018**	**2019**	**2020**	**2021**	**2022**	**2023**	**2024**
No ano do aviso	5.36[illegible]3.68	[illegible]0.645.860,01	18.086.655,06	19.905.472,78	27.485.310,16	37.720.742,67	71.774.715,76	121.016.242,06	128.888.921,50	**149.048.734,30**
Um ano após o aviso	7.47[illegible]28,74	[illegible]9.921,46	24.717.578,14	26.329.753,74	36.649.212,75	53.174.683,78	105.022.089,02	168.636.492,06	**166.767.382,33**	
Dois anos após o aviso	7.[illegible]59,24	17.8[illegible]82,53	24.989.257,61	26.718.805,50	37.214.515,54	54.098.128,37	108.695.586,52	**171.933.851,00**		
Três anos após o aviso	[illegible]6	17.916.909,65	25.175.065,82	27.066.064,15	37.297.824,76	55.736.057,47	**110.141.406,39**			
Quatro anos após o aviso	7.999.3[illegible]	17.916.909,65	25.355.996,09	27.615.563,83	37.505.322,16	**56.571.793,60**				
Cinco anos após o aviso ou mais	7.999.399,3[illegible]	17.957.129,78	25.523.153,71	27.879.213,73	**38.192.658,94**					
Seis anos após o aviso	[illegible]011.629,82	18.023.268,44	25.737.537,41	**28.133.936,45**						
Sete anos após o aviso	[illegible]27.258,10	18.023.268,44	**25.920.886,11**							
Oito anos após o aviso	8.3[illegible]0.90	**18.234.204,85**								
Nove anos após o aviso	**8.581.[illegible]9**									
Totais	**[illegible]1.400,90**	**18.234.204,85**	**25.920.886,11**	**28.133.936,45**	**38.192.658,94**	**56.571.793,60**	**110.141.406,39**	**171.933.851,00**	**166.767.382,33**	**149.048.734,30**
Saldo da PSL	**[illegible]472,46**	**1.862.850,16**	**2.214.768,17**	**4.370.895,14**	**3.593.286,56**	**7.537.055,31**	**9.852.441,59**	**12.709.894,75**	**12.091.927,85**	**62.620.168,40**
Saldo da PSL de anos ante[illegible]	**[illegible]57.245,45**								TOTAL GERAL	**119.391.005,84**

9.3 - Percentual [illegible]usto de a[illegible]ção e sinistralidade:

Ramos	2024 Prêmios ganhos	Sinistralidade %	Comercialização %	2023 Prêmios ganhos	Sinistralidade %	Comercialização %
Patrimonial	9.143.597,28	31,27%	39,81%	7.730.315,30	50,25%	35,49%
Auto/RCF	282.262.672,44	63,35%	11,89%	249.751.362,56	66,74%	11,64%
Pessoas	15.270.069,45	44,31%	8,22%	21.321.080,90	66,56%	15,11%
Total	**306.676.339,17**			**278.802.758,76**		

Em virtude da comercialização dos produtos da Seguradora, na grande maioria, serem advindos de licitações, o carregamento e a despesa de comercialização, por muitas vezes, mostram-se variáveis e para o ramo 0993, a tábua de mortalidade utilizada é a AT-83, com taxa de juros de 6% a.a.

9.4 – Teste de Adequação dos Passivos - LAT Liability Adequacy Test:
Em conformidade com a Circular SUSEP nº 648/2021 e as atualizações introduzidas pela Circular SUSEP nº 678/2022, a Gente Seguradora realizou o Teste de Adequação dos Passivos (TAP) para todos os contratos que atendem à definição de contrato de seguro, conforme estabelecido no pelo CPC 11 vigente na data de execução do teste.
O TAP considera como valor líquido contábil (net carrying amount) os passivos de contrato de seguro brutos de resseguro, deduzidos dos custos de comercialização diferidos de [illegible] associados a esses contratos. A projeção de sinistros a ocorrer foi baseada na melhor estimativa da sinistralidade para cada agrupamento de ramos, utilizando a série histórica dos últimos [illegible] anos.
Para estimar os fluxos de caixa futuros, os contratos foram agrupados de acordo com características de risco similares. As projeções foram ajustadas a valor presente na data-base do teste, utilizando premissas de taxas de juros livres de risco. Dessa forma, foi possível demonstrar os resultados parciais para cada grupo de contratos e, posteriormente, o resultado consolidado do TAP.

9.4.1 - Critérios Técnicos Utilizados nas Projeções dos Fluxos
- Período de Projeção: Considera o prazo entre a data inicial [illegible] dos fluxos) e o término da vigência dos contratos ou sua renovação.
- Sinistralidade: As taxas observadas nos últimos 59 meses (01/[illegible]/2024) foram aplicadas a cada grupo, resultando nos seguintes índices:
  - Grupo 1 (Patrimonial): 38,43%
  - Grupo 3 (Responsabilidade): 5,49%
  - Grupo 5 (Automóvel): 68,48%
  - Grupo 6 (Transportes): 6,13%
  - Grupo 9 (Pessoas Coletivo): 59,52%
- Despesa Comercial: Considerou-se uma taxa média de 17,30% para eventos não ocorridos no Grupo de Pessoas, aplicada ao fluxo futuro de [illegible] não registrados.
- Despesa Administrativa: Foram incluídas todas as despesas essenciais à manutenção das operações das apólices vigentes em 31/12/2024, contemplando custos com pessoal, serviços terceirizados, localização e funcionamento, contribuições, despesas gerais, publicações e tributos.
- Taxa de Juros e Índice de Preços: A [illegible] juros livre de risco utilizada foi a disponibilizada pela SUSEP ao mercado segurador, aplicada [illegible] como a curva pré-fixada adotada pela Seguradora.

Com essa abordagem, a Gente Seguradora assegura a adequação de suas provisões técnicas, garantindo conformidade regulatória [illegible] alinhamento às melhores práticas atuariais.

9.4.2 - Método de apuração
O resultado do TAP é obtido [illegible] pela diferença entre o valor das estimativas correntes dos fluxos de caixa e a soma [illegible] saldo contábil das provisões técnicas na data-base, deduzido dos custos de aquisição diferidos e [illegible] ativos intangíveis diretamente relacionados às respectivas provisões. Caso essa diferença [illegible] positiva, deverá ser reconhecida sob a forma de Provisão Complementar de Cobertura (PCC) [illegible] componente da Provisão de Prêmios Não Ganhos (PPNG). Para as demais provisões, [illegible] realizado diretamente na provisão que originou a diferença.
A Companhia desenvolveu [illegible] metodologia que incorpora a melhor estimativa para todos os fluxos de caixa futuros, incluindo [illegible] despesas incrementais e de liquidação de sinistros. O teste é baseado em premissas atuais [illegible] gerando [illegible] maior precisão na adequação dos passivos.
Para [illegible] alternativas, foram considerados todos os riscos assumidos até a data-base de [illegible] brutos de resseguro. Os contratos foram agrupados conforme características de risco similares, [illegible] fluxos de [illegible] projetados foram trazidos a valor presente, utilizando taxas de juros livres de risco, [illegible] assegurando conformidade com as diretrizes regulatórias.

9.4.3 – Resultados parciais e finais obtidos nos fluxos de 31/12/2024:
Prêmios registrados de PPNG:

TIPO DE PRODUTO	PPNG CONSTITUÍDA LÍQUIDA DO CAD DIRETAMENTE RELACIONADO À PPNG	VALOR PRESENTE DO FLUXO DE CAIXA RELACIONADO À PPNG	PCC-PPNG
Seguro Danos	152.109.158,14	146.549.007,69	(5.560.150,45)
Seguro Pessoas	1.089.312,71	976.016,21	(113.296,50)

Prêmios e contribuições não registrados:

TIPO DE PRODUTO	VALOR PRESENTE DO FLUXO DE CAIXA RELACIONADO À PPNG FUTURA DE PRÊMIOS NÃO REGISTRADOS (SAÍDAS – ENTRADAS)
Seguro Danos	-
Seguro Pessoas	(368.911,62)

Demais despesas não relacionadas aos fluxos citados acima:

TIPO DE PRODUTO	GRUPO DE PROVISÕES	VALOR CONSTITUÍDO	VALOR PRESENTE DO FLUXO DE CAIXA	RESULTADO DO TAP RELATIVO ÀS DEMAIS PROVISÕES
Seguro Danos	PSL + IBNR + PDR + IBNeR	142.151.924,66	137.466.659,24	(4.685.265,42)
Seguro Danos	PVR + PET	9.223.084,61	8.708.628,07	(514.456,54)
Seguro Pessoas	PSL + IBNR + PDR + IBNeR	15.500.487,22	12.462.311,69	(3.038.175,53)
Seguro Pessoas	PVR + PET	602.247,54	583.907,24	(18.340,30)

O valor constituído de provisão de Danos não considera Retrocessões aceita.

Ativos de resseguro e retrocessão:

TIPO DE ATIVO	ATIVO CONSTITUÍDO	VALOR PRESENTE DO FLUXO DE CAIXA RELACIONADO AO ATIVO
Ativo de resseguro/retrocessão de PPNG	16.608.450,03	16.163.091,90

Conclusão: O resultado final do TAP gerado não mostra necessidade de provisão complementar, tanto para o Grupo de Seguros de Danos quanto de Pessoas.

10 – Prêmios a receber:

10.1 - Movimentação dos prêmios à receber:

	2024	2023
Saldo inicial em 1º de janeiro	**68.741.930,68**	**43.487.856,51**
(+) Prêmios emitidos	370.685.921,47	362.814.060,07
(+) IOF	7.469.042,42	8.916.344,49
(+) Adicional de frac.	195.752,83	899.092,41
(-) Cancelamento/Restituição	(30.413.848,49)	(39.271.750,60)
(+/-) Redução ao valor recuperável	(1.098.537,56)	(1.141.000,54)
(-) Recebimentos	(332.734.347,86)	(306.962.671,66)
Saldo no final do exercício	**82.845.913,49**	**68.741.930,68**

10.2 - Prazo médio de recebimento:

Ramos:	112	114	118	141	171	351	520	631	542	553	628	929	969	982	990	993
Prazo (em dias):	63	50	86	92	126	91	128	130	128	127	120	30	0	30	30	30

O prazo médio de parcelamento foi calculado com base nos riscos emitidos e recebidos no exercício

10.3 - Faixa de vencimento dos prêmios à receber:

	2024	2023
À vencer		
Até 30 dias	29.381.933,27	27.587.205,91
De 31 a 60 dias	15.676.376,29	12.475.662,39
De 61 a 120 dias	16.913.651,36	13.486.752,65
De 121 a 180 dias	7.777.337,82	6.327.403,45
De 181 a 365 dias	4.960.205,31	2.964.562,79
Superior a 365 dias	-	66.464,72
Total à vencer	**74.709.504,05**	**62.908.051,91**
Vencidos		
Até 60 dias	7.339.839,89	5.833.878,77
Há mais de 60 dias	5.162.325,81	3.267.218,70
Total vencidos	**12.502.165,70**	**9.101.097,47**
Redução ao valor recuperável	(4.365.756,26)	(3.267.218,70)
Total	**82.845.913,49**	**68.741.930,68**

11 – Detalhamento das principais contas de resultado:

11.1 - Prêmios emitidos líquidos:

	2024	2023
Prêmios emitidos	370.204.439,89	346.242.440,18
Cancelamentos e restituições	(30.413.848,49)	(39.271.750,60)
Prêmios RVNE	391.212,11	16.454.453,01
Total	**340.181.803,51**	**323.425.142,59**

11.2 - Sinistros ocorridos:

	2024	2023
Sinistros diretos	(211.523.193,15)	(195.948.121,62)
Serviços de assistência 24hrs	(580.146,64)	(886.666,56)
Recuperações de sinistro	24.011.168,94	16.794.488,73
Variação de IBNR/IBNER	(340.490,64)	(4.726.861,27)
Total	**(188.432.661,49)**	**(184.767.160,72)**

11.3 - Custo de aquisição:

	2024	2023
Comissões - prêmios emitidos	(43.203.711,21)	(40.017.171,85)
Variações do CAD	4.751.095,81	4.975.873,61
Total	**(38.452.615,40)**	**(35.041.298,24)**

11.4 - Outras receitas e (despesas) operacionais:

	2024	2023
Receita com honorários regulação DPVAT	210,00	840,00
Outras despesas de seguros	(10.005.208,14)	(7.456.022,41)
Redução ao valor recuperável de prêmios	(1.098.537,56)	(1.141.000,54)
Provisão de contingência civel de sinistro	13.512,83	(1.298.329,66)
Total	**(11.090.022,87)**	**(9.894.512,61)**

Continua

Documento Assinado Digitalmente
Verificado em 25/02/2025 17:27:47 Página 3 de 6

Junta Comercial, Industrial e Serviços do Rio Grande do Sul
Certifico registro sob o nº 10967513 em 19/03/2025 da Empresa GENTE SEGURADORA S.A., CNPJ 90180605000102 e protocolo 250814897 - 14/03/2025. Autenticação: 8B1FEF9533C35E15D942F7BCE52AB0961F6D1E6F. José Tadeu Jacoby - Secretário-Geral. Para validar este documento, acesse http://jucisrs.rs.gov.br/validacao e informe nº do protocolo 25/081.489-7 e o código de segurança i0AP Esta cópia foi autenticada digitalmente e assinada em 20/03/2025 por José Tadeu Jacoby Secretário-Geral.
JOSÉ TADEU JACOBY SECRETÁRIO GERAL

PubliCP Publicidade Legal

Continuação

11.5 - Resultado com resseguro:

	2024	2023
Recuperações de resseguro	**32.669.767,65**	**45.549.830,28**
Indenização	29.983.444,48	41.811.031,46
Despesa	3.027.085,87	2.729.001,46
Variação da provisão IBNR	(340.762,70)	1.009.797,36
Prêmios de resseguro cedidos	**(34.264.910,08)**	**(44.148.647,62)**
Prêmio	(41.119.434,66)	(67.425.802,22)
Comissão	10.629.609,12	21.423.637,76
Variação das Provisões Técnicas	(3.775.084,54)	1.853.516,84
Salvados e ressarcimentos de resseguro	**(2.940.065,65)**	**(2.951.792,36)**
Salvados	(2.940.065,65)	(2.951.792,36)
Total	**(4.535.208,08)**	**(1.550.609,70)**

11.6 - Despesas administrativas:

	2024	2023
Despesas com pessoal próprio:	(16.232.937,13)	(15.106.016,01)
Administração (*)	(3.445.200,00)	(3.235.000,00)
Empregados	(7.574.269,66)	(6.793.897,50)
Indenizações	(12.297,31)	(287.702,36)
Encargos sociais	(3.216.536,68)	(2.919.719,65)
Assistência social	(1.984.633,48)	(1.889.696,50)
Despesas com serviços de terceiros	(8.165.914,26)	(7.265.029,78)
Despesas com localização e funcionamento	(2.623.300,26)	(2.600.335,85)
Despesas com publicidade e propaganda	(284.627,47)	(125.117,47)
Despesas com publicações	(33.274,72)	(31.482,24)
Despesas com donativos e contribuições	(281.711,40)	(57.024,22)
Outras despesas administrativas	(62.209,79)	(137.997,35)
Total	**(27.683.975,03)**	**(25.323.002,92)**

(*) Valores reconhecidos no exercício referente as transações com o pessoal-chave da administração.

11.7 - Despesas com tributo:

	2024	2023
Despesas com PIS/COFINS	(5.514.575,77)	(2.990.930,96)
Despesas com taxa de fiscalização	(1.917.933,32)	(1.665.261,99)
Impostos federais/estaduais/municipais	(173.838,64)	(143.399,64)
Total	**(7.606.347,73)**	**(4.799.592,59)**

11.8 - Resultado financeiro:

	2024	2023
Receitas financeiras	**36.080.878,15**	**37.711.633,29**
Receitas com aplicações financeiras	23.207.205,45	26.395.772,53
Receitas com operações de seguros	5.122.125,23	4.489.355,29
Juros e cupons recebidos	7.696.030,72	6.802.940,86
Outras receitas financeiras	55.516,75	23.564,61
Despesas financeiras	**(20.236.737,82)**	**(15.067.824,22)**
Ajuste a valor de mercado das aplicações	(9.076.146,74)	(5.999.835,57)
Despesas com operações de seguros	(11.158.863,12)	(8.887.616,19)
Outras despesas financeiras	(1.727,96)	(180.372,46)
Total	**15.844.140,33**	**22.643.809,07**

11.9 - Imposto de renda e contribuição social:

	2024	2023
Impostos diferidos		
Sobre adições temporárias	-	36.900,00
Impostos devidos		
IR e CSLL devidos ano corrente	(16.191.321,12)	(14.687.834,11)
Incentivos Fiscais - PAT	153.766,80	200.664,82
Imposto de renda e contribuição social devidos	**(16.037.554,32)**	**(14.450.269,29)**

11.10 - Reconciliação da alíquota efetiva de imposto de renda e contribuição social:

	2024	2023
Resultado antes de impostos e participações	**44.843.797,67**	**39.781.440,32**
(-) JCP pago nos exercícios	(3.960.000,00)	(3.236.000,00)
(-) Participação sobre os resultados	(556.667,69)	(432.114,86)
Resultado base de imposto de renda e contribuição social:	**40.327.129,98**	**36.113.325,46**
IR e CSLL às alíquotas nominais de 25% e 15%	(16.130.851,99)	(14.445.330,18)
Adições e exclusões no cálculo dos tributos:	**898.672,84**	**766.259,79**
Realização da Reserva de Reavaliação	100.074,72	100.074,72
Incentivos Fiscais ECA / PRONAC	275.000,00	40.000,00
Despesas indedutíveis	-	11.000,00
Multas Indedutíveis	3.451,88	30.029,31
Provisões Indedutíveis	-	465.000,00
Contingência Cível - Geral	207.705,74	866.466,12
Representação Social	289.982,06	271.396,64
Brindes	56.305,65	28.502,00
Dividendos Recebidos	(1.161,02)	(1.503,89)
Reversão Cont. Cível - Geral	(32.686,19)	(489.705,11)
Reversão de Provisões	-	(555.000,00)
Imposto de renda e contribuição social dos exercícios	**(16.037.554,32)**	**(14.450.269,29)**
Alíquota efetiva	**38,90%**	**39,18%**

12 – Patrimônio líquido:

12.1 - Capital social:
O capital social está totalmente subscrito e integralizado no valor de R$ 28.864.061,00 (vinte oito milhões, oitocentos e sessenta e quatro mil, sessenta e um reais), representado por 3.394.838 (três milhões, trezentos e noventa e quatro mil e oitocentos e trinta e oito) ações ordinárias e nominativas, sem valor nominal. Em 29/12/2022, registrado no Processo Susep nº 15414.600914/2022-[illegible] foi realizada uma Assembleia Geral Extraordinária para aumento de capital social, aprovado pela SUSEP em 27/03/2023, pela Portaria Susep nº [illegible].

12.2 - Reserva de reavaliação:
Constituída em exercícios anteriores em decorrência de reavaliações de bens do ativo imobilizado com base em laudos [illegible] emitidos por peritos especializados. No ano de 2024 a reserva de reavaliação de imóveis foi realizada no montante de R$ 100.0[illegible] (R$ 100.[illegible]74,72 no ano de 2023), conforme Demonstração das Mutações do Patrimônio Líquido. Nos termos da Lei nº 11.638/2007 [illegible]companhia deve manter os saldos existentes de reserva de reavaliação até sua efetiva realização.

12.3- Reserva de lucros:

12.3.1 - Reserva legal:
Constituída, ao final do exercício, mediante apropriação de 5% sobre o lucro líquido do exercício, na forma [illegible]a legislação societária brasileira, podendo ser utilizada para a compensação de prejuízos ou para aumento do capital social, assegurando a integridade do capital social.

12.3.2 – Reserva de Dividendos adicionais propostos:
Constituída, ao final do exercício, mediante apropriação do lucro contábil remanescente, após a distribuição dos dividendos mínimos obrigatórios e constituição da reserva legal de lucro, na forma prevista na legislação societária brasileira, podendo ser utilizada para a distribuição de dividendos, a qualquer momento, mediante assembleia geral.

12.4- Dividendos e juros sobre o capital próprio:
De acordo com as disposições legais e estatutárias são garantidos aos acionistas a distribuição de dividendos mínimos obrigatórios de 25% do lucro líquido ajustado de cada exercício. O benefício fiscal dos juros sobre capital próprio é reconhecido no resultado do exercício calculado conforme legislação vigente e tendo como base a Taxa de Juros de Longo Prazo (TJLP) durante o exercício aplicável. A provisão [illegible]onada a qualquer valor acima do mínimo obrigatório será constituída na data em que for aprovada, antes disso será mantida [illegible]mínimo [illegible] conforme apresentado na demonstração da mutação do patrimônio líquido.

	2024	2023
Lucro líquido do exercício	**28.249.575,65**	**24.8[illegible]256,14**
JCP pago no exercício	(3.960.000,00)	(3.2[illegible]0,00)
Lucro pela realização da reserva de reavaliação	100.074,72	100.0[illegible]2
Base de calculo para os dividendos e reservas	**24.389.650,37**	**21.[illegible]33[illegible]**
Constituição da reserva legal - 5%	1.214.478,78	1.0[illegible]62,81
Dividendos pagos e propostos no exercício - 25%	6.097.412,59	5.[illegible]2.372
Constituição da reserva de dividendos adicionais propostos	17.077.759,00	15.[illegible]87.5[illegible]4

12.5 – Demonstração do cálculo do patrimônio líquido ajustado e adequação de capital:
A Resolução CNSP nº 432, de 12 de novembro de 2021, estabelece as diretrizes para o cálculo [illegible]atrimônio Líquido Ajustado (PLA) das sociedades seguradoras. Em 26 de dezembro de 2024, foi publicada a Resolução CNSP nº 479, [illegible] ajustes pontuais na Resolução CNSP nº 432/2021, especialmente nos dispositivos relativos aos capitais de risco de subscrição e operacional.
De acordo com a Resolução CNSP nº 432/2021, as sociedades seguradoras devem manter [illegible]Patrimônio Líquido Ajustado (PLA) igual ou superior ao Capital Mínimo Requerido (CMR), considerando os ajustes necessários para a [illegible]data-base de abertura deste requisito.
O Capital Mínimo Requerido (CMR) representa o montante mínimo de capital que a [illegible]ora deve manter para operar de forma regular e segura. Esse valor é determinado pelo maior entre o capital base estabelecido pela regu[illegible]lação e a soma dos Capitais de Risco, os quais refletem os riscos inerentes às operações da seguradora.

12.5.1 – Cálculo do patrimônio líquido ajustado:

	2024	2023
Patrimônio líquido contábil	**75.1[illegible]7,82**	**62.882.014,89**
(+/-) Ajustes contábeis	**(164.8[illegible]6)**	**(164.850,26)**
(+/-) Ajustes associados à variação dos valores econômic[illegible]	**[illegible]43.768,33)**	**2.350.244,20**
PLA de nível 1	[illegible]4[illegible]4,68	57.653.244,34
PLA de nível 2	3.1[illegible]5,64	471.215,87
PLA de nível 3	6.7[illegible]839,01	6.942.948,61
(+/-) Ajuste do excesso de PLA níveis 2 e 3	**-**	**-**
PLA total	**[illegible]05.589,33**	**65.067.408,83**
Capital – base (I)	**8.100.000,00**	**8.100.000,00**
Capital de risco (II)	**65.043.306,13**	**54.126.136,91**
Capital de risco de subscrição	52.168.750,55	45.885.633,10
Capital de risco de crédito	7.265.170,27	4.094.929,41
Capital de risco operacional	2.045.379,22	2.064.792,04
Capital de risco de mercado	17.330.603,96	11.092.016,24
Efeito da correlação entre os riscos	(13.766.597,87)	(9.011.233,88)
Capital mínimo requerido (C[illegible] = (mai[illegible]ntre (I) e [illegible])	**65.043.306,13**	**54.126.136,91**
Suficiência do PLA	**9.262.283,20**	**10.941.271,92**
% de suficiência do PLA	**14%**	**20%**

12.6 – Composição acionária:

12.6.1 – Alterações societárias ocorridas em 20[illegible]
No exercício de 2024, a Gente Comércio e Participações Ltda., acionista da Gente Seguradora, passou por uma reestruturação societária. A empresa foi convertida em [illegible]sociedade anônima, conforme previsto no artigo 220 da Lei 6.404/76, e alterou sua denominação para MSE Participações S.A, se transformando em uma holding familiar que centraliza grande parte da participação societária das empresas do Gente Grupo.
A transformação foi formalizada em Assembleia Geral realizada em 31 de maio de 2024, aprovada na Junta Comercial pelo registro sob o nº 4330007479[illegible] em 16/07/2024. Adicionalmente, os acionistas Sérgio Suslik Wais e Tania Wais realizaram a integralização de suas participações na Gente Seguradora à MSE Participações S.A, resultando na alteração do quadro societário da seguradora, onde a MSE se tornou acionista qualificada, com participação de 99,68% no capital social da Gente Seguradora S/A. As participações societárias dos demais acionistas não sofreram alterações. O [illegible]direto do acionista Sergio Suslik Wais na Gente Seguradora S/A foi mantido:

12.6.1.1 - Composição do capital social da MSE Participações S/A:

Acionista	Quantidade de Ações	2024 % de participação
Sérgio Suslik Wais	28.376.860	99,613%
Tania Wais	109.984	0,386%
Marcelo Wais	100	0,000%
Eduardo Wais	100	0,000%
Sabrina Wais	100	0,000%
Total	**28.487.144**	**100,000%**

12.6.1.2 - Participação da MSE Participações S.A. nas empresas do Gente Grupo:

Empresa	Quantidade de Ações	2024 % de participação
Gente Seguradora S.A.	3.384.081	99,683%
Gente Assistência e Serviços Ltda.	138.700	99,790%
Gente Clube de Benefícios Ltda.	696.914	92,440%
Gente Viagens e Turismo Ltda.	39.700	99,250%

12.6.1.3 – Composição acionária da Gente Seguradora S/A:

Acionistas	Quantidade de Ações	2024 % de participação
MSE Participações S. A.	3.384.081	99,683%
Marcelo Wais	10.643	0,314%
Eduardo Wais	114	0,003%
	3.394.838	**100%**

DIRETORIA

Sérgio Suslik Wais	Diretor Presidente
Marcelo Wais	Diretor Vice-Presidente
Tania Wais	Diretora
Eduardo Wais	Diretor

Flávia Nicoletti
Contadora CRCSP 274938/O-T-RS

Eder Gerson Aguiar de Oliveira
Atuário Responsável Técnico - MIBA 630

PARECER DA AUDITORIA ATUARIAL INDEPENDENTE

Aos Acionistas e Administradores da
Gente Seguradora S.A.

Escopo da Auditoria
Examinamos as provisões técnicas e os ativos de resseguro registrados nas demonstrações financeiras e os demonstrativos do capital mínimo requerido, dos valores redutores da necessidade de cobertura das provisões técnicas, dos créditos com resseguradores relacionados a sinistros e despesas com sinistros, da análise dos indicadores de solvência regulatória, incluindo os ajustes associados à variação econômica do patrimônio líquido ajustado, e dos limites de retenção da **Gente Seguradora S.A.** (a seguir denominada "Seguradora"), em 31 de dezembro de 2024, elaborados sob a responsabilidade de sua Administração e em conformidade com os princípios atuariais divulgados pelo Instituto Brasileiro de Atuária – IBA e com as normas e orientações da Superintendência de Seguros Privados – SUSEP.

Responsabilidade da Administração
A Administração da Seguradora é responsável pelas provisões técnicas, pelos ativos de resseguro registrados nas demonstrações financeiras e pelos demonstrativos do capital mínimo requerido, dos valores redutores da necessidade de cobertura das provisões técnicas, dos créditos com resseguradores relacionados a sinistros e despesas com sinistros, da análise dos indicadores de solvência regulatória, incluindo os ajustes associados à variação econômica do patrimônio líquido ajustado, e dos limites de retenção elaborados de acordo com os princípios atuariais divulgados pelo Instituto Brasileiro de Atuária – IBA, com as normas e orientações da Superintendência de Seguros Privados – SUSEP, e pelos controles internos que [illegible]ministração determinou serem necessários para permitir a sua elaboração livre de distorção relevante, independentemente se causada por fraude ou erro.

Responsabilidade do Atuário Independente
Nossa responsabilidade é a de expressar uma opinião sobre os itens auditados, relacionados no parágrafo de introdução a este parecer, com base em nossa auditoria atuarial, conduzida de acordo com os princípios atuariais emitidos pelo Instituto Brasileiro de Atuária – IBA. Estes princípios atuariais requerem que a auditoria atuarial seja planejada e executada com o objetivo de obter segurança razoável de que os respectivos itens auditados estão livres de distorção relevante.
Uma auditoria atuarial envolve a execução de procedimentos selecionados para obtenção de evidência a respeito dos valores das provisões técnicas e dos ativos de resseguro registrados nas demonstrações financeiras e dos demonstrativos do capital mínimo requerido, dos valores redutores da necessidade de cobertura das provisões técnicas, dos créditos com resseguradores relacionados a sinistros e despesas com sinistros, da análise dos indicadores de solvência regulatória, incluindo os ajustes associados à variação econômica do patrimônio líquido ajustado, e dos limites de retenção. Os procedimentos selecionados dependem do julgamento do atuário, incluindo a avaliação dos riscos de distorção relevante [illegible]ntemente se causada por fraude ou erro. Nessas avaliações de risco, o atuário considera que os controles internos da Seguradora são relevantes para planejar os procedimentos de auditoria atuarial que são apropriados às circunstâncias, mas não para fins de expressar uma opinião sobre a efetividade desses controles internos.
Acreditamos que a evidência de auditoria obtida é suficiente e apropriada para fundamentar nossa opinião de auditoria atuarial.

Opinião
Em nossa opinião, as provisões técnicas e os ativos de resseguro registrados nas demonstrações financeiras e os demonstrativos do capital mínimo requerido, dos valores redutores da necessidade de cobertura das provisões técnicas, dos créditos com resseguradores relacionados a sinistros e despesas com sinistros, da análise dos indicadores de solvência regulatória, incluindo os ajustes associados à variação econômica do patrimônio líquido ajustado, e dos limites de retenção da **Gente Seguradora S.A.** em 31 de dezembro de 2024 foram elaborados, em todos os aspectos relevantes, de acordo com as normas e orientações emitidas pelos órgãos reguladores e pelo Instituto Brasileiro de Atuária – IBA.

Outros Assuntos
No contexto de nossas responsabilidades acima descritas, considerando a avaliação de riscos de distorção relevante nos itens integrantes do escopo definido no primeiro parágrafo, também aplicamos selecionados procedimentos de auditoria sobre as bases de dados fornecidas pela Seguradora e utilizadas em nossa auditoria atuarial, com base em testes aplicados sobre amostras. Consideramos que os dados selecionados em nossos trabalhos são capazes de proporcionar base razoável para permitir que os referidos itens integrantes do escopo definido no primeiro parágrafo estejam livres de distorção relevante.
Adicionalmente, também a partir de selecionados procedimentos, com base em testes aplicados sobre amostras, observamos que existe correspondência desses dados, que serviram de base para apuração dos itens integrantes do escopo definido no primeiro parágrafo, com aqueles encaminhados à SUSEP por meio dos respectivos Quadros Estatísticos e FIP (exclusivamente nos quadros concernentes ao escopo da auditoria atuarial), para o exercício auditado, em seus aspectos mais relevantes.

Porto Alegre/RS, 19 de fevereiro de 2025.

Alexandre Turk de Almeida – Atuário MIBA nº 1034
ALM Consultoria e Auditoria Atuarial S/S Ltda
CNPJ nº 08.614.081/0001-21 – CIBA nº 102
Av. Carlos Gomes, 700/606, Porto Alegre

RELATÓRIO DO AUDITOR INDEPENDENTE SOBRE AS DEMONSTRAÇÕES FINANCEIRAS

Aos
Diretores e Acionistas da
Gente Seguradora S.A.
Porto Alegre - RS

Opinião
Examinamos as demonstrações contábeis da **Gente Seguradora S.A.** (Companhia), que compreendem o balanço patrimonial em 31 de dezembro de 2024 e as respectivas demonstrações do resultado, do resultado abrangente, das mutações do patrimônio líquido e dos fluxos de caixa para o exercício findo nessa data, bem como as correspondentes notas explicativas, incluindo o resumo das principais políticas contábeis.
Em nossa opinião, as demonstrações contábeis acima referidas apresentam adequadamente, em todos os aspectos relevantes, a posição patrimonial e financeira da **Gente Seguradora S.A.** em 31 de dezembro de 2024, o desempenho de suas operações e os seus fluxos de caixa para o exercício findo nessa data, de acordo com as práticas contábeis adotadas no Brasil, aplicáveis às entidades supervisionadas pela Superintendência de Seguros Privados (Susep).

Base para opinião
Nossa auditoria foi conduzida de acordo com as normas brasileiras e internacionais de auditoria. Nossas responsabilidades, em conformidade com essas normas, estão descritas na seção a seguir intitulada "Responsabilidades do auditor pela auditoria das demonstrações contábeis". Somos independentes em relação à Companhia, de acordo com os princípios éticos relevantes previstos no Código de Ética Profissional do Contador e nas normas profissionais emitidas pelo Conselho Federal de Contabilidade e cumprimos com as demais responsabilidades éticas de acordo com essas normas. Acreditamos que a evidência de auditoria obtida é suficiente e apropriada para fundamentar nossa opinião.

Outras informações que acompanham as demonstrações contábeis e o relatório do auditor.
A Administração da Companhia é responsável por essas outras informações que compreendem o Relatório da Administração.
Nossa opinião sobre as demonstrações contábeis não abrange o Relatório da Administração e não expressamos qualquer forma de conclusão de auditoria sobre esse relatório.
Em conexão com a auditoria das demonstrações contábeis, nossa responsabilidade é a de ler o Relatório da Administração e, ao fazê-lo, considerar se esse relatório está, de forma relevante, inconsistente com as demonstrações contábeis ou com nosso conhecimento obtido na auditoria ou, de outra forma, aparenta estar distorcido de forma relevante. Se, com base no trabalho realizado, concluirmos que há distorção relevante no Relatório da Administração, somos requeridos a comunicar esse fato. Não temos nada a relatar a este respeito.

Responsabilidades da administração e da governança pelas demonstrações contábeis.
A administração é responsável pela elaboração e adequada apresentação das demonstrações contábeis de acordo com as práticas contábeis adotadas no Brasil, aplicáveis às entidades supervisionadas pela Superintendência de Seguros Privados (Susep) e pelos controles internos que ela determinou como necessários para permitir a elaboração de demonstrações contábeis livres de distorção

Continua

EMPRESA JORNALÍSTICA CALDAS JÚNIOR - CNPJ: 92.757.798/0001-39
Rua Caldas Júnior, 219 - Centro Histórico - Porto Alegre - RS, 90019-900
51 3215-6104 - CORREIODOPOVO.COM.BR

Documento Assinado Digitalmente

Junta Comercial, Industrial e Serviços do Rio Grande do Sul
Certifico registro sob o nº 10967513 em 19/03/2025 da Empresa GENTE SEGURADORA S.A., CNPJ 90180605000102 e protocolo 250814897 - 14/03/2025. Autenticação: 8B1FEF9533C35E15D942F7BCE52AB0961F6D1E6F. José Tadeu Jacoby - Secretário-Geral. Para validar este documento, acesse http://jucisrs.rs.gov.br/validacao e informe nº do protocolo 25/081.489-7 e o código de segurança i0AP Esta cópia foi autenticada digitalmente e assinada em 20/03/2025 por José Tadeu Jacoby Secretário-Geral.

Continuação

relevante, independentemente se causada por fraude ou erro.
Na elaboração das demonstrações contábeis, a administração é responsável pela avaliação da capacidade da Companhia continuar operando, divulgando, quando aplicável, os assuntos relacionados com a sua continuidade operacional e o uso dessa base contábil na elaboração das demonstrações contábeis, a não ser que a administração pretenda liquidar a Companhia ou cessar suas operações, ou não tenha nenhuma alternativa realista para evitar o encerramento das operações.
Os responsáveis pela governança da Companhia são aqueles com responsabilidade pela supervisão no processo de elaboração das demonstrações contábeis.

Responsabilidades do auditor pela auditoria das demonstrações contábeis

Nossos objetivos são obter segurança razoável de que as demonstrações contábeis, tomadas em conjunto, estão livres de distorção relevante, independentemente se causada por fraude ou erro, e emitir relatório de auditoria contendo nossa opinião. Segurança razoável é um alto nível de segurança, mas não uma garantia de que a auditoria realizada de acordo com as normas brasileiras e internacionais de auditoria sempre detectam as eventuais distorções relevantes existentes. As distorções podem ser decorrentes de fraude ou erro e são consideradas relevantes quando, individualmente ou em conjunto, possam influenciar, dentro de uma perspectiva razoável, as decisões econômicas dos usuários tomadas com base nas referidas demonstrações contábeis. Como parte da auditoria realizada de acordo com as normas brasileiras e internacionais de auditoria, exercemos julgamento profissional e mantemos ceticismo profissional ao longo da auditoria. Além disso:

- Determinamos a materialidade de acordo com o nosso julgamento profissional. O conceito de materialidade é aplicado no planejamento e na execução de nossa auditoria, na avaliação dos efeitos das distorções identificadas ao longo da auditoria, das distorções não corrigidas, se houver, sobre as demonstrações contábeis como um todo e na formação de nossa opinião.
- A determinação da materialidade é afetada pela nossa percepção sobre as necessidades de informações financeiras pelos usuários das demonstrações contábeis. Nesse contexto, é razoável que assumamos que os usuários das demonstrações contábeis: (i) possuem conhecimento razoável sobre os negócios, as atividades comerciais e econômicas da Companhia e a disposição para analisar as informações das demonstrações contábeis com diligência razoável; (ii) entendem que as demonstrações contábeis são elaboradas, apresentadas e auditadas considerando níveis de materialidade; (iii) reconhecem as incertezas relevantes inerentes à mensuração de valores com base no uso de estimativas, julgamento e consideração de eventos futuros; e (iv) tomam decisões econômicas razoáveis com base nas informações das demonstrações contábeis.
- Ao planejarmos a auditoria, exercemos julgamento sobre as distorções que seriam consideradas relevantes. Esses julgamentos fornecem a base para determinarmos: (a) a natureza, a época e a extensão dos procedimentos de avaliação de risco; (b) a identificação e avaliação dos riscos de distorção relevante; e (c) a natureza, a época e a extensão dos procedimentos adicionais de auditoria.
- A determinação da materialidade para o planejamento envolve o exercício de julgamento profissional. Aplicamos frequentemente uma porcentagem a um referencial selecionado como ponto de partida para determinarmos a materialidade para as demonstrações contábeis como um todo. A materialidade para a execução da auditoria significa o valor ou o(s) valor(es) fixado(s) pelo auditor, inferior(es) ao considerado relevante para as demonstrações contábeis como um todo, para reduzir a um nível baixo a probabilidade de que as distorções não corrigidas e não detectadas em conjunto excedam a materialidade para as demonstrações contábeis como um todo.
- Identificamos e avaliamos os riscos de distorção relevante nas demonstrações contábeis, independentemente se causada por fraude ou erro, planejamos e executamos procedimentos de auditoria em resposta a tais riscos, bem como obtemos evidência de auditoria apropriada e suficiente para fundamentar nossa opinião. O risco de não detecção de distorção relevante resultante de fraude é maior do que o proveniente de erro, já que a fraude pode envolver o ato de burlar os controles internos, conluio, falsificação, omissão ou representações falsas intencionais.
- Obtemos entendimento dos controles internos relevantes para a auditoria para planejarmos procedimentos de auditoria apropriados às circunstâncias, mas não com o objetivo de expressarmos opinião sobre a eficácia dos controles internos da Companhia.
- Avaliamos a adequação das políticas contábeis utilizadas e a razoabilidade das estimativas contábeis e respectivas divulgações feitas pela administração.
- Concluímos sobre a adequação do uso, pela administração, da base contábil de continuidade operacional e, com base nas evidências de auditoria obtidas, se existe incerteza relevante em relação a eventos ou condições que possam levantar dúvida significativa em relação à capacidade de continuidade operacional da Companhia. Se concluirmos que existe incerteza relevante, devemos chamar a atenção em nosso relatório de auditoria para as respectivas divulgações nas demonstrações contábeis ou, caso as divulgações sejam inadequadas, modificação em nossa opinião, se as divulgações forem inadequadas. Nossas conclusões estão fundamentadas nas evidências de auditoria obtidas até a data de nosso relatório. Todavia, eventos ou condições futuras podem levar a Companhia a não mais se manter em continuidade operacional.
- Avaliamos a apresentação geral, a estrutura e o conteúdo das demonstrações contábeis, inclusive as divulgações, e se as demonstrações contábeis representam as correspondentes transações e os eventos de maneira compatível com o objetivo de apresentação adequada.
- Comunicamo-nos com os responsáveis pela governança a respeito, entre outros aspectos, do alcance planejado, da época da auditoria e das constatações significativas de auditoria, inclusive as eventuais deficiências significativas nos controles internos que identificamos durante nossos trabalhos.

Porto Alegre, 19 de fevereiro de 2025

TATICCA AUDITORES INDEPENDENTES
CRCRS 009308-F

Luiz Fernando Silva Soares
Contador CRCRS no. 074-O

Documento Assinado Digitalmente

Junta Comercial, Industrial e Serviços do Rio Grande do Sul
Certifico registro sob o nº 10967513 em 19/03/2025 da Empresa GENTE SEGURADORA S.A., CNPJ 90180605000102 e protocolo 250814897 - 14/03/2025. Autenticação: 8B1FEF9533C35E15D942F7BCE52AB0961F6D1E6F. José Tadeu Jacoby - Secretário-Geral. Para validar este documento, acesse http://jucisrs.rs.gov.br/validacao e informe nº do protocolo 25/081.489-7 e o código de segurança i0AP Esta cópia foi autenticada digitalmente e assinada em 20/03/2025 por José Tadeu Jacoby Secretário-Geral.

PROCERGS

Nome do arquivo: Gente Seguradora - Balanço 26.02.pdf

Autenticidade: Documento íntegro

DOCUMENTO ASSINADO POR	DATA	CPF/CNPJ	VERIFICAÇÃO
EMPRESA JORNALISTICA CALDAS JUNIOR LTDA Responsável: MARCELO DE SOUSA DANTAS	25/02/2025 17:27:46 GMT-03:00	92757798000139 43432271387	

Documento Assinado Digitalmente

Conforme MP nº 2.200-2/2001 de 24/08/2001, o documento eletrônico assinado digitalmente tem comprovação pela cadeia da ICP-Brasil com a assinatura qualificada ou com a assinatura avançada pela cadeia gov.br regulada pela Lei nº 14.063 de 23/09/2020.

Junta Comercial, Industrial e Serviços do Rio Grande do Sul
Certifico registro sob o nº 10967513 em 19/03/2025 da Empresa GENTE SEGURADORA S.A., CNPJ 90180605000102 e protocolo 250814897 - 14/03/2025. Autenticação: 8B1FEF9533C35E15D942F7BCE52AB0961F6D1E6F. José Tadeu Jacoby - Secretário-Geral. Para validar este documento, acesse http://jucisrs.rs.gov.br/validacao e informe nº do protocolo 25/081.489-7 e o código de segurança i0AP Esta cópia foi autenticada digitalmente e assinada em 20/03/2025 por José Tadeu Jacoby Secretário-Geral.

Documento Principal

Identificação do Processo		
Número do Protocolo	Número do Processo Módulo Integrador	Data
25/081.489-7	RSE2500106397	05/03/2025

Identificação do(s) Assinante(s)		
CPF	Nome	Data Assinatura
062.422.780-49	SERGIO SUSLIK WAIS	14/03/2025
Assinado utilizando certificado digital		

Junta Comercial, Industrial e Serviços do Rio Grande do Sul

Junta Comercial, Industrial e Serviços do Rio Grande do Sul
Certifico registro sob o nº 10967513 em 19/03/2025 da Empresa GENTE SEGURADORA S.A., CNPJ 90180605000102 e protocolo 250814897 - 14/03/2025. Autenticação: 8B1FEF9533C35E15D942F7BCE52AB0961F6D1E6F. José Tadeu Jacoby - Secretário-Geral. Para validar este documento, acesse http://jucisrs.rs.gov.br/validacao e informe nº do protocolo 25/081.489-7 e o código de segurança i0AP Esta cópia foi autenticada digitalmente e assinada em 20/03/2025 por José Tadeu Jacoby Secretário-Geral.

Junta Comercial, Industrial e Serviços do Rio Grande do Sul

TERMO DE AUTENTICAÇÃO - REGISTRO DIGITAL

Certifico que o ato, assinado digitalmente, da empresa GENTE SEGURADORA S.A., de CNPJ 90.180.605/0001-02 e protocolado sob o número 25/081.489-7 em 14/03/2025, encontra-se registrado na Junta Comercial sob o número 10967513, em 19/03/2025. O ato foi deferido eletronicamente pelo examinador Angelo Santos Coelho.

Certifica o registro, o Secretário-Geral, José Tadeu Jacoby. Para sua validação, deverá ser acessado o sitio eletrônico do Portal de Serviços / Validar Documentos (https://portalservicos.jucisrs.rs.gov.br/Portal/pages/imagemProcesso/viaUnica.jsf) e informar o número de protocolo e chave de segurança.

Capa de Processo

Assinante(s)		
CPF	Nome	Data Assinatura
062.422.780-49	SERGIO SUSLIK WAIS	14/03/2025 10:17:29
Assinado utilizando assinatura qualificada		

Documento Principal

Assinante(s)		
CPF	Nome	Data Assinatura
062.422.780-49	SERGIO SUSLIK WAIS	14/03/2025 10:17:29
Assinado utilizando assinatura qualificada		

Data de início dos efeitos do registro (art. 36, Lei 8.934/1994): 05/03/2025

Documento assinado eletronicamente por Angelo Santos Coelho, Servidor(a) Público(a), em 19/03/2025, às 20:03.

A autencidade desse documento pode ser conferida no portal de serviços da jucisrs informando o número do protocolo 25/081.489-7.

Junta Comercial, Industrial e Serviços do Rio Grande do Sul

O ato foi assinado digitalmente por :

Identificação do(s) Assinante(s)	
CPF	Nome
054.744.500-87	JOSE TADEU JACOBY

Porto Alegre. quarta-feira, 19 de março de 2025

gente seguradora

PROCURAÇÃO

OUTORGANTE: **GENTE SEGURADORA S.A.**, sociedade seguradora de direito privado com sede em Porto Alegre/RS, na Rua Marechal Floriano Peixoto, n. 450, CNPJ n. 90.180.605/0001-02, neste ato representada na forma de seu Estatuto Social, por seu Diretor-Presidente, **SÉRGIO SUSLIK WAIS**, brasileiro, casado, segurador, residente e domiciliado na Rua Pedro Chaves Barcelos n. 878, Porto Alegre/RS, inscrito no CPF n. 062.422.780-49, RG-SSP/RS n. 1005619679, e seu Diretor, **EDUARDO WAIS,** brasileiro, casado, segurador, residente e domiciliado na Rua Attilio Bilibio, n. 120, casa 22, Jardim Carvalho, Porto Alegre/RS, inscrito no CPF n. 002.533.430-11, RG-SJS/RS n. 3058746359, ambos com endereço profissional à Rua Marechal Floriano Peixoto n. 450, Centro Histórico, Porto Alegre/RS.

OUTORGADO: **MARCELO WAIS**, brasileiro, casado, segurador, residente e domiciliado na Rua Engenheiro Teixeira Soares n. 200/202, Torre A, bairro Bela Vista, Porto Alegre/RS, inscrito no CPF n. 632.005.380-15, RG-SSP/RS n. 7009036166.

PODERES: Por este instrumento particular, a **OUTORGANTE** nomeia e constitui o **OUTORGADO** seu bastante procurador, outorgando-lhe plenos poderes para representá-la perante quaisquer órgãos públicos Federais, Estaduais e Municipais, autarquias, empresas públicas, sociedades de economia mista e fundações, de todas as esferas, inclusive as entidades que compõem o chamado "Sistema S", em qualquer procedimento/certame licitatório, de qualquer modalidade, tipo e critério de julgamento, processos de dispensa e/ou inexigibilidade de licitação em todas as formas possíveis podendo (1) tomar qualquer decisão durante todas as fases, inclusive participando da fase de lances verbais nas modalidades em que ocorrer, ofertando-os em nome da **OUTORGANTE;** (2) propor o credenciamento da **OUTORGANTE**, apresentar e firmar documentos e propostas, examinar e visar documentos e propostas dos demais participantes, ratificar propostas da **OUTORGANTE**, retirá-la; participar de sessões públicas de abertura de documentos de habilitação e de propostas, dar lances de preços/valores; (3) assinar lista de presenças e atas, registrar ocorrências, formular impugnações, intervir, alegar, concordar, discordar, contestar, interpor recursos, renunciar ao direito de recurso, renunciar a recurso interposto, contrarrazoar, receber e enviar notificações; (4) passar recibo, retirar editais, assinar propostas e contratos, avisos e outros documentos, negociar preços e demais condições, confessar, firmar compromissos ou acordos, desistir de propostas e contratos, prestar esclarecimentos, receber e dar quitação; (5) substabelecer de forma parcial ou plena os poderes constantes desta procuração; (6) enfim, praticar e assinar todos os atos e firmar quaisquer documentos e tudo o mais que for necessário para o integral cumprimento deste mandato.

A presente procuração é válida de 01 de abril de 2026 até o dia 31 de março de 2027.

Porto Alegre-RS, 20 de março de 2026.

1º Tabelionato

Sérgio Suslik Wais
Diretor-Presidente

1º Tabelionato

Eduardo Wais
Diretor

Gente Seguradora S.A.
Rua Marechal Floriano Peixoto, 450 | Centro Histórico | Porto Alegre - RS
CEP 90020 060 | Fone (51) 3023.8888 | Ouvidoria 0800 607 0888
genteseguradora.com

O presente documento digital foi conferido com o original e assinado digitalmente por INACIO KOLOGESKI SIMAO, em segunda-feira, 30 de março de 2026 16:37:31 GMT-03:00, CNS: 09.663-6 - 1° TABELIONATO DE NOTAS DE PORTO ALEGRE RS/RS, nos termos da medida provisória N. 2.200-2 de 24 de agosto de 2001. Sua autenticidade deverá ser confirmada no endereço eletrônico www.cenad.org.br/autenticidade. O presente documento digital pode ser convertido em papel por meio de autenticação no Tabelionato de Notas. Provimento nº 149/2023 CNJ - artigo 305.

1º TABELIONATO DE NOTAS DE PORTO ALEGRE
Avenida Ipiranga, 40 - Praia de Belas, Porto Alegre - RS - CEP: 90020-020
Trend City Center Office - Fone: (51)3079 5300 - Lucas Freier Ceron - Tabelião

Reconheço a AUTENTICIDADE das firmas de SERGIO SUSLIK WAIS E EDUARDO WAIS, indicada com a seta de uso deste tabelionato.
EM TEST DA VERDADE
Porto Alegre, segunda-feira, 30 de março de 2026
Rec. Firma: R$ 21,80 + Selo digital: R$ 6,20
0450.02.2500005.00520 a 00521 [06A]

1º Tabelionato de Notas
INACIO KOLOGESKI SIMÃO
ESCR. AUTORIZADO

O presente documento digital foi conferido com o original e assinado digitalmente por INACIO KOLOGESKI SIMAO, em segunda-feira, 30 de março de 2026 16:37:31 GMT-03:00, CNS: 09.663-6 - 1° TABELIONATO DE NOTAS DE PORTO ALEGRE RS/RS, nos termos da medida provisória N. 2.200-2 de 24 de agosto de 2001. Sua autenticidade deverá ser confirmada no endereço eletrônico www.cenad.org.br/autenticidade. O presente documento digital pode ser convertido em papel por meio de autenticação no Tabelionato de Notas. Provimento nº 149/2023 CNJ - artigo 305.

Sistema de Cadastramento Unificado de Fornecedores - SICAF

Declaração

Declaramos para os fins exigidos na legislação, conforme documentação registrada no SICAF, que a situação do fornecedor no momento é a seguinte:

Dados do Fornecedor

CNPJ:	**90.180.605/0001-02**	DUNS®:	**90*****44**
Razão Social:	**GENTE SEGURADORA SA**		
Nome Fantasia:	**GENTE SEGURADORA**		
Situação do Fornecedor:	**Credenciado**	Data de Vencimento do Cadastro:	**25/05/2027**
Natureza Jurídica:	**SOCIEDADE ANÔNIMA FECHADA**		
MEI:	**Não**		
Porte da Empresa:	**Demais**		

Ocorrências e Impedimentos

Ocorrência:	**Consta**
Impedimento de Licitar:	**Nada Consta**

Níveis cadastrados:

Fornecedor possui pendências em um ou mais níveis de cadastramento. Para mais informações, utilize as funcionalidades de consulta disponíveis.

Automática: a certidão foi obtida através de integração direta com o sistema emissor. Manual: a certidão foi inserida manualmente pelo fornecedor.

I - Credenciamento

II - Habilitação Juridica

III - Regularidade Fiscal e Trabalhista Federal

Receita Federal e PGFN	Validade:	**25/01/2027**	**Automática**
FGTS	Validade:	**05/09/2026**	**Automática**
Trabalhista **(http://www.tst.jus.br/certidao)**	Validade:	**29/01/2027**	**Automática**

IV - Regularidade Fiscal Estadual/Distrital e Municipal (Possui Pendência)

Receita Estadual/Distrital	Validade:	**15/10/2026**
Receita Municipal	Validade:	**20/09/2026**

V - Qualificação Técnica

VI - Qualificação Econômico-Financeira

Validade: **30/06/2027**

Esta declaração é uma simples consulta e não tem efeito legal

CPF: 632.XXX.XXX-15 Nome: MARCELO WAIS

Ass: _____

REPÚBLICA FEDERATIVA DO BRASIL

RIO GRANDE DO SUL
SECRETARIA DA SEGURANÇA PÚBLICA
INSTITUTO-GERAL DE PERÍCIAS
DEPARTAMENTO DE IDENTIFICAÇÃO



Polegar Direito

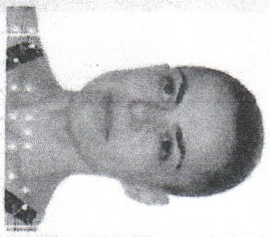

Sabrina Wais

ASSINATURA DO TITULAR

CARTEIRA DE IDENTIDADE

VÁLIDA EM TODO O TERRITÓRIO NACIONAL

1024835652

DATA DE EXPEDIÇÃO 13/07/2016

SABRINA WAIS

SERGIO SUSLIK WAIS

TÂNIA WAIS

NATURALIDADE
PORTO ALEGRE RS

DATA DE NASCIMENTO
13/06/1975

DOC ORIGEM
C CAS PORTO ALEGRE RS 1º ZONA
MATRÍCULA: 096602 01 55 2012 3 00003 018 0000545 09

CPF
772.602.520-49

Guilherme Ferreira Lopes

PORTO ALEGRE, RS
2 VIA

ASSINATURA DO DIRETOR

500503 / 500503

LEI Nº 7.116 DE 29/08/83

05/08/2026 11:20:18

1º TABELIONATO DE NOTAS DE PORTO ALEGRE
Avenida Ipiranga, 40 - Praia de Belas, Porto Alegre - RS - CEP: 90020-020
Trend City Center Office - Fone: (51)3079 5300 - Lucas Freier Ceron - Tabelião

AUTENTICAÇÃO. art. 7º - Lei 8935/94
AUTENTICO a presente cópia reprográfica extraída neste tabelionato, a qual confere com o original, do que dou fé.

Porto Alegre, quinta-feira, 6 de agosto de 2026
Emol.: R$ 7,30 + Selo digital: R$ 2,20
0450.01.2500005.20765 [B3A]

1º Tabelionato de Notas
INÁCIO KOLOGESKI SIMÃO
ESCR. AUTORIZADO

19076817

19076817

1º TABELIONATO DE NOTAS DE PORTO ALEGRE
Avenida Ipiranga, 40 - Praia de Belas, Porto Alegre - RS - CEP: 90020-020
Trend City Center Office - Fone: (51)3079 5300 - Lucas Freier Ceron - Tabelião

AUTENTICAÇÃO. art. 7º - Lei 8935/94
AUTENTICO a presente cópia reprográfica extraída neste tabelionato, a qual confere com o original, do que dou fé.

Porto Alegre, quinta-feira, 6 de agosto de 2026
Emol.: R$ 7,30 + Selo digital: R$ 2,20
0450.01.2500005.20764 [9ED]

1º Tabelionato de Notas
INÁCIO KOLOGESKI SIMÃO
ESCR. AUTORIZADO

O presente documento digital foi conferido com o original e assinado digitalmente por INACIO KOLOGESKI SIMAO em quinta-feira, 6 de agosto de 2026 10:42:12 GMT-03:00, CNS: 09.663-6 - 1º TABELIONATO DE NOTAS DE PORTO ALEGRE RS/RS, nos termos da medida provisória N. 2.200-2 de 24 de agosto de 2001. Sua autenticidade deverá ser confirmada no endereço eletrônico www.cenad.org.br/autenticidade. O presente documento digital pode ser convertido em papel por meio de autenticação no Tabelidnato de Notas. Provimento nº 149/2023 CNJ - artigo 305.

DADOS DAS ASSINATURAS

Entidade:	GENTE SEGURADORA S.A.
Período da Escrituração:	01/01/2024 a 31/12/2024
CNPJ:	90.180.605/0001-02
Número de Ordem do Livro:	276

Dados das Assinaturas da Escrituração

Qualificação do Assinante	Contador
Tipo do Certificado	Pessoa Física
CPF / CNPJ	320.707.688-21
N° de Série do Certificado	8182502985302030443
Nome do Signatário	FLAVIA NICOLETTI:32070768821
Autoridade Certificadora Emissora	AC SAFEWEB RFB v5
Validade	09/05/2025 a 08/05/2028

Qualificação do Assinante	Diretor
Tipo do Certificado	Pessoa Física
CPF / CNPJ	062.422.780-49
N° de Série do Certificado	156622353842902416603041184248747347347
Nome do Signatário	SERGIO SUSLIK WAIS:06242278049
Autoridade Certificadora Emissora	AC Certisign RFB G5
Validade	14/03/2025 a 13/03/2028

BALANÇO PATRIMONIAL

Entidade:	GENTE SEGURADORA S.A.
Período da Escrituração:	01/01/2024 a 31/12/2024
CNPJ:	90.180.605/0001-02
Número de Ordem do Livro:	276
Período Selecionado:	01 de janeiro de 2024 a 31 de dezembro de 2024

Descrição	Nota	Saldo Inicial	Saldo Final
TOTAL DO ATIVO		R$ 427.246.238,00	R$ 491.649.911,82
CIRCULANTE		R$ 399.914.049,80	R$ 459.092.178,00
CAIXA E BANCOS		R$ 75.267,05	R$ 9.507,76
APLICACOES		R$ 239.654.263,21	R$ 286.827.769,79
PREMIOS A RECEBER		R$ 68.741.930,68	R$ 82.845.913,49
OPERACOES COM RESSEGURADORAS		R$ 14.742.959,34	R$ 10.599.638,91
ATIVOS DE RESSEGUROS - PROVISÕES TÉCNICAS		R$ 41.944.607,10	R$ 37.413.787,80
TITULOS E CREDITOS A RECEBER		R$ 3.945,00	R$ 11.210,23
CREDITOS TRIBUTARIOS E PREVIDENCIARIOS		R$ 12.934.034,33	R$ 14.669.290,93
DEPOSITOS JUDICIAIS E FISCAIS		R$ 935.354,23	R$ 1.058.735,15
OUTROS CREDITOS		R$ 11.296,00	R$ 11.880,00
BENS A VENDA		R$ 2.489.160,00	R$ 2.512.477,20
EMPRESTIMOS E DEPOSITOS COMPULSORIOS		R$ 98.749,91	R$ 98.387,98
SEGUROS		R$ 18.282.482,95	R$ 23.033.578,76
ATIVO NAO CIRCULANTE		R$ 27.332.188,20	R$ 32.557.733,82
ATIVOS DE RESSEGUROS - PROVISOES TECNICAS		R$ 18.509.593,60	R$ 23.813.578,47
PARTICIPACOES SOCIETARIAS - FINANCEIRAS		R$ 164.850,26	R$ 164.850,26
IMOVEIS DE USO PROPRIO		R$ 6.942.948,61	R$ 6.746.839,01
BENS MOVEIS		R$ 1.714.795,73	R$ 1.832.466,08
TOTAL DO PASSIVO E PATRIMONIO LIQUIDO		R$ 427.246.238,00	R$ 491.649.911,82
CIRCULANTE		R$ 312.193.500,01	R$ 354.631.915,66
OBRIGACOES A PAGAR		R$ 9.254.556,87	R$ 10.295.167,68
IMPOSTOS E ENCARGOS SOCIAIS A RECOLHER		R$ 2.337.796,90	R$ 2.953.171,35
ENCARGOS TRABALHISTAS		R$ 568.849,88	R$ 598.370,86
IMPOSTOS E CONTRIBUICOES		R$ 14.904.444,08	R$ 16.278.096,62
OUTRAS CONTAS A PAGAR		R$ 1.413.607,12	R$ 1.504.185,32
OPERACOES COM RESSEGURADORAS		R$ 23.465.939,07	R$ 21.078.410,82
CORRETORES DE SEGUROS E RESSEGUROS		R$ 11.856.862,61	R$ 17.903.246,21
OUTROS DEBITOS OPERACIONAIS		R$ 5.233,75	R$ 0,00
DEPOSITOS DE TERCEIROS		R$ 83.285,77	R$ 89.266,88
PROVISOES TECNICAS - SEGUROS		R$ 248.302.923,96	R$ 283.931.999,92
PASSIVO NAO CIRCULANTE		R$ 52.170.723,10	R$ 61.903.788,34
TRIBUTOS DIFERIDOS		R$ 556.207,92	R$ 516.178,03
PROVISOES TECNICAS-SEGUROS		R$ 50.272.431,29	R$ 59.777.793,72
PROVISOES JUDICIAS		R$ 1.342.083,89	R$ 1.609.816,59
PATRIMONIO LIQUIDO		R$ 62.882.014,89	R$ 75.114.207,82
CAPITAL SOCIAL		R$ 28.864.061,00	R$ 28.864.061,00
RESERVA DE REAVALIAÇÃO		R$ 834.311,87	R$ 774.267,04
RESERVAS DE LUCROS		R$ 33.183.642,02	R$ 45.475.879,78
AUMENTO/REDUCAO DE CAPITAL		R$ 0,00	R$ 0,00

Este documento é parte integrante de escrituração cuja autenticação se comprova pelo recibo de número D6.CC.4B.7E.41.35.96.9F.A6.5F.12.8A.42.6F.7D.8C.1D.E9.6E.AF-1, nos termos do Decreto nº 8.683/2016.

Este relatório foi gerado pelo Sistema Público de Escrituração Digital – Sped

Versão 10.3.3 do Visualizador

DEMONSTRAÇÃO DAS MUTAÇÕES DO PATRIMÔNIO LÍQUIDO

Entidade:	GENTE SEGURADORA S.A.				
Período da Escrituração:	01/01/2024 a 31/12/2024	CNP	90.180.605/0001-02	Número de Ordem do Livro:	276
Período Selecionado:	01 de janeiro de 2024 a 31 de dezembro de 2024				

Histórico	Código de Aglutinação das Contas de Patrimônio Líquido				Total (R$)
	CAPITAL SOCIAL (R$)	REAVALIACAO (R$)	LUCROS (R$)	LUCROS ACUMULADOS (R$)	
Saldo Inicial em 01.01.2024	28.864.061,00	834.311,87	33.183.642,02	0,00	62.882.014,89
REALIZAÇÃO DA RESERVA DE REAVALIAÇÃO		(-)100.074,72		100.074,72	0,00
BAIXA DA RESERVA DE REAVALIAÇÃO		40.029,89			40.029,89
RESERVA LEGAL			1.214.478,76	(-)1.214.478,76	0,00
DIVIDENDOS ADICIONAIS PROPOSTOS			17.077.759,00	(-)17.077.759,00	0,00
LUCRO LÍQUIDO DO EXERCÍCIO				28.249.575,65	28.249.575,65
JUROS SOBRE O CAPITAL PRÓPRIO				(-)3.960.000,00	(-)3.960.000,00
DIVIDENDOS DISTRIBUIDOS			(-)6.000.000,00	(-)6.097.412,61	(-)12.097.412,61
Saldo Final em 31.12.2024	28.864.061,00	774.267,04	45.475.879,78	0,00	75.114.207,82
Notas					

Este documento é parte integrante de escrituração cuja autenticação se comprova pelo recibo de número D6.CC.4B.7E.41.35.96.9F.A6.5F.12.8A.42.6F.7D.8C.1D.E9.6E.AF-1, nos termos do Decreto nº 8.683/2016.

DEMONSTRAÇÃO DE RESULTADO DO EXERCÍCIO

Entidade:	GENTE SEGURADORA S.A.		
Período da Escrituração:	01/01/2024 a 31/12/2024	CNPJ:	90.180.605/0001-02
Número de Ordem do Livro:	276		
Período Selecionado:	01 de janeiro de 2024 a 31 de dezembro de 2024		

Descrição	Nota	Saldo anterior	Saldo atual
PREMIOS EMITIDOS LIQUIDOS		R$ 323.425.142,59	R$ 340.181.803,51
(-) VARIAÇÃO DAS PROVISOES TECNICAS		R$ (44.622.383,83)	R$ (33.505.464,34)
PREMIOS GANHOS		R$ 278.802.758,76	R$ 306.676.339,17
RECEITAS COM EMISSAO DE APOLICES		R$ 0,00	R$ 0,00
(-) SINISTROS OCORRIDOS		R$ (184.767.160,72)	R$ (188.432.661,49)
(-) CUSTO DE AQUISICAO		R$ (35.041.298,24)	R$ (38.452.615,40)
(-) OUTRAS RECEITAS E DESPESAS OPERACIONAIS		R$ (9.894.512,61)	R$ (11.090.022,87)
(-) RESULTADO COM RESSEGURO		R$ (1.550.609,70)	R$ (4.535.208,08)
(-) DESPESAS ADMINISTRATIVAS		R$ (25.323.002,92)	R$ (27.683.975,03)
(-) DESPESAS COM TRIBUTOS		R$ (4.799.592,59)	R$ (7.606.347,73)
RESULTADO FINANCEIRO		R$ 22.643.809,07	R$ 15.844.140,33
RECEITAS FINANCEIRAS		R$ 37.711.633,29	R$ 36.080.878,15
(-) DESPESAS FINANCEIRAS		R$ (15.067.824,22)	R$ (20.236.737,82)
RESULTADO PATRIMONIAL		R$ 76.668,90	R$ 76.800,00
RESULTADO OPERACIONAL		R$ 40.147.059,95	R$ 44.796.448,90
GANHOS E PERDAS COM ATIVOS NAO CORRENTES		R$ (365.619,63)	R$ 47.348,77
RESULTADO ANTES DOS IMPOSTOS E PARTICIPACOES		R$ 39.781.440,32	R$ 44.843.797,67
(-) IMPOSTO DE RENDA		R$ (8.977.731,53)	R$ (9.853.683,91)
(-) CONTRIBUICAO SOCIAL		R$ (5.546.337,79)	R$ (6.183.870,42)
(-) PARTICIPACOES SOBRE O RESULTADO		R$ (432.114,86)	R$ (556.667,69)
LUCRO LIQUIDO DO EXERCICIO		R$ 24.825.256,14	R$ 28.249.575,65

Este documento é parte integrante de escrituração cuja autenticação se comprova pelo recibo de número D6.CC.4B.7E.41.35.96.9F.A6.5F.12.8A.42.6F.7D.8C.1D.E9.6E.AF-1, nos termos do Decreto nº 8.683/2016.

Este relatório foi gerado pelo Sistema Público de Escrituração Digital – Sped

Versão 10.3.3 do Visualizador

MINISTÉRIO DA FAZENDA
SECRETARIA DA RECEITA FEDERAL DO BRASIL
SISTEMA PÚBLICO DE ESCRITURAÇÃO DIGITAL – Sped Versão: 10.3.3

RECIBO DE ENTREGA DE ESCRITURAÇÃO CONTÁBIL DIGITAL

IDENTIFICAÇÃO DO TITULAR DA ESCRITURAÇÃO

NIRE	CNPJ	
43300025934	90.180.605/0001-02	

NOME EMPRESARIAL
GENTE SEGURADORA S.A.

IDENTIFICAÇÃO DA ESCRITURAÇÃO

FORMA DA ESCRITURAÇÃO CONTÁBIL	PERÍODO DA ESCRITURAÇÃO
Livro Diário (Completo - sem escrituração Auxiliar)	01/01/2024 a 31/12/2024
NATUREZA DO LIVRO	**NÚMERO DO LIVRO**
ESCRITURACAO CONTABIL DIGITAL DO LIVRO DIARIO GERAL	276

IDENTIFICAÇÃO DO ARQUIVO (HASH)
D6.CC.4B.7E.41.35.96.9F.A6.5F.12.8A.42.6F.7D.8C.1D.E9.6E.AF

ARQUIVOS SUBSTITUÍDOS (HASH)

ESTE LIVRO FOI ASSINADO COM OS SEGUINTES CERTIFICADOS DIGITAIS:

QUALIFICAÇÃO DO SIGNATARIO	CPF/CNPJ	NOME	Nº SÉRIE DO CERTIFICADO	VALIDADE	RESPONSÁVEL LEGAL
Contador	32070768821	FLAVIA NICOLETTI:32070768821	818250298530203044 3	09/05/2025 a 08/05/2028	Não
Diretor	06242278049	SERGIO SUSLIK WAIS:06242278049	156622353842902416 603041184248747347 347	14/03/2025 a 13/03/2028	Sim

NÚMERO DO RECIBO:

D6.CC.4B.7E.41.35.96.9F.A6.5F.12.8A.
42.6F.7D.8C.1D.E9.6E.AF-1

Escrituração recebida via Internet
pelo Agente Receptor SERPRO

em 09/06/2025 às 10:11:44

55.CA.3F.A1.20.FE.78.F2
09.D3.97.3E.75.58.05.BD

Considera-se autenticado o livro contábil a que se refere este recibo, dispensando-se a autenticação de que trata o art. 39 da Lei nº 8.934/1994. Este recibo comprova a autenticação.

BASE LEGAL: Decreto nº 1.800/1996, com a alteração do Decreto nº 8.683/2016, e arts. 39, 39-A, 39-B da Lei nº 8.934/1994 com a alteração da Lei Complementar nº 1247/2014.

gente seguradora

SUBSTABELECIMENTO

Por este instrumento particular de substabelecimento de procuração, eu, **Marcelo Wais,** brasileiro, casado, segurador, residente e domiciliado na Rua Engenheiro Teixeira Soares nº 200 apartamento nº 202,Torre A, Bela Vista, Porto Alegre/RS, portador do RG nº 7009036166 e do CPF nº 632.005.380-15, com endereço profissional à Rua Marechal Floriano Peixoto nº 450, bairro Centro Histórico, Porto Alegre/RS, **substabeleço com amplos poderes à Sra. Leiliane Souza Rosa,** portadora do RG nº 13407783 e do CPF nº 699.832.321-20, residente e domiciliada na Rua Coleta Ana de Goes, 36, na cidade de Campo Grande/MS, **o Sr. Mário Márcio Minervini de Souza**, portador do RG nº 45343152 e do CPF nº 582.166.341-53, residente e domiciliado na Rua Coleta Ana de Goes, 36, na cidade de Campo Grande/MS, o **Sr. Edvaldo Samulha Romoaldo Junior**, portador do RG nº 1698190 e do CPF nº 036.299.711-05, residente e domiciliado na R. Quintino Bocaiúva, 64, apto 01, Jardim Paulista, Campo Grande - MS, **nos poderes que me foram outorgados** por **GENTE SEGURADORA S.A.**, pessoa jurídica de direito privado inscrita no CNPJ nº 90.180.605/0001-02, situada na Rua Marechal Floriano Peixoto nº 450, bairro Centro Histórico, Porto Alegre/RS, a fim de representá-la perante todos e quaisquer órgãos públicos da Administração Pública Direta e Indireta, sejam Federais, Estaduais e/ou Municipais, autarquias, empresas públicas, sociedades de economia mista e fundações, de todas as esferas, inclusive as entidades que compõem o chamado "Sistema S", para fins de participação da empresa em licitações públicas de quaisquer espécies, modalidades e tipo de julgamento, bem como certames e/ou procedimentos de seleção com natureza e caráter licitatório, podendo praticar todos os atos cujos poderes me foram originariamente conferidos e outorgados, durante todas as fases dos processos, tendo por validade e abrangência o presente substabelecimento**, o período de 01 de julho de 2026 a 30 de setembro de 2026.**

1º Tabelionato

Porto Alegre-RS, 16 de Junho de 2026.

Marcelo Wais
Diretor Vice-Presidente
RG nº 7009036166 - SSP/RS
CPF nº 632.005.380-15

1º TABELIONATO DE NOTAS DE PORTO ALEGRE
Avenida Ipiranga, 40 - Praia de Belas, Porto Alegre - RS - CEP: 90020-020
Trend City Center Office - Fone: (51)3079 5300 - Lucas Freier Ceron - Tabelião

Reconheço por SEMELHANÇA a firma de MARCELO WAIS, indicada com a seta de uso deste tabelionato, e a qual confere com a ficha padrão aqui depositada.
EM TEST[illegible]DA VERDADE
Porto Alegre, quinta-feira, 25 de junho de 2026
Rec. Firma: R$ 7,30 + Selo digital: R$ 2,20
0450.01.2500005.16157 [490]

1º Tabelionato de Notas
INÁCIO KOLOGESKI SIMÃO
ESCR. AUTORIZADO

O presente documento digital foi conferido com o original e assinado digitalmente por INACIO KOLOGESKI SIMAO, em quinta-feira, 25 de junho de 2026 15:37:25 GMT-03:00, CNS: 09.663-6 - 1° TABELIONATO DE NOTAS DE PORTO ALEGRE RS/RS, nos termos da medida provisória N. 2.200-2 de 24 de agosto de 2001. Sua autenticidade deverá ser confirmada no endereço eletrônico www.cenad.org.br/autenticidade. O presente documento digital pode ser convertido em papel por meio de autenticação no Tabelionato de Notas. Provimento nº 149/2023 CNJ - artigo 305.

gente seguradora

PROCURAÇÃO

OUTORGANTE: **GENTE SEGURADORA S.A.**, sociedade seguradora de direito privado com sede em Porto Alegre/RS, na Rua Marechal Floriano Peixoto, n. 450, CNPJ n. 90.180.605/0001-02, neste ato representada na forma de seu Estatuto Social, por seu Diretor-Presidente, **SÉRGIO SUSLIK WAIS**, brasileiro, casado, segurador, residente e domiciliado na Rua Pedro Chaves Barcelos n. 878, Porto Alegre/RS, inscrito no CPF n. 062.422.780-49, RG-SSP/RS n. 1005619679, e seu Diretor, **EDUARDO WAIS,** brasileiro, casado, segurador, residente e domiciliado na Rua Attilio Bilibio, n. 120, casa 22, Jardim Carvalho, Porto Alegre/RS, inscrito no CPF n. 002.533.430-11, RG-SJS/RS n. 3058746359, ambos com endereço profissional à Rua Marechal Floriano Peixoto n. 450, Centro Histórico, Porto Alegre/RS.

OUTORGADO: **MARCELO WAIS**, brasileiro, casado, segurador, residente e domiciliado na Rua Engenheiro Teixeira Soares n. 200/202, Torre A, bairro Bela Vista, Porto Alegre/RS, inscrito no CPF n. 632.005.380-15, RG-SSP/RS n. 7009036166.

PODERES: Por este instrumento particular, a **OUTORGANTE** nomeia e constitui o **OUTORGADO** seu bastante procurador, outorgando-lhe plenos poderes para representá-la perante quaisquer órgãos públicos Federais, Estaduais e Municipais, autarquias, empresas públicas, sociedades de economia mista e fundações, de todas as esferas, inclusive as entidades que compõem o chamado "Sistema S", em qualquer procedimento/certame licitatório, de qualquer modalidade, tipo e critério de julgamento, processos de dispensa e/ou inexigibilidade de licitação em todas as formas possíveis podendo (1) tomar qualquer decisão durante todas as fases, inclusive participando da fase de lances verbais nas modalidades em que ocorrer, ofertando-os em nome da **OUTORGANTE;** (2) propor o credenciamento da **OUTORGANTE**, apresentar e firmar documentos e propostas, examinar e visar documentos e propostas dos demais participantes, ratificar propostas da **OUTORGANTE**, retirá-la; participar de sessões públicas de abertura de documentos de habilitação e de propostas, dar lances de preços/valores; (3) assinar lista de presenças e atas, registrar ocorrências, formular impugnações, intervir, alegar, concordar, discordar, contestar, interpor recursos, renunciar ao direito de recurso, renunciar a recurso interposto, contrarrazoar, receber e enviar notificações; (4) passar recibo, retirar editais, assinar propostas e contratos, avisos e outros documentos, negociar preços e demais condições, confessar, firmar compromissos ou acordos, desistir de propostas e contratos, prestar esclarecimentos, receber e dar quitação; (5) substabelecer de forma parcial ou plena os poderes constantes desta procuração; (6) enfim, praticar e assinar todos os atos e firmar quaisquer documentos e tudo o mais que for necessário para o integral cumprimento deste mandato.

A presente procuração é válida de 01 de abril de 2026 até o dia 31 de março de 2027.

Porto Alegre-RS, 20 de março de 2026.

1º Tabelionato

Sérgio Suslik Wais
Diretor-Presidente

1º Tabelionato

Eduardo Wais
Diretor

Gente Seguradora S.A.
Rua Marechal Floriano Peixoto, 450 | Centro Histórico | Porto Alegre - RS
CEP 90020 060 | Fone (51) 3023.8888 | Ouvidoria 0800 607 0888
genteseguradora.com

O presente documento digital foi conferido com o original e assinado digitalmente por INACIO KOLOGESKI SIMAO, em segunda-feira, 30 de março de 2026 16:37:31 GMT-03:00, CNS: 09.663-6 - 1° TABELIONATO DE NOTAS DE PORTO ALEGRE RS/RS, nos termos da medida provisória N. 2.200-2 de 24 de agosto de 2001. Sua autenticidade deverá ser confirmada no endereço eletrônico www.cenad.org.br/autenticidade. O presente documento digital pode ser convertido em papel por meio de autenticação no Tabelionato de Notas. Provimento nº 149/2023 CNJ - artigo 305.

1º TABELIONATO DE NOTAS DE PORTO ALEGRE
Avenida Ipiranga, 40 - Praia de Belas, Porto Alegre - RS - CEP: 90020-020
Trend City Center Office - Fone: (51)3079 5300 - Lucas Freier Ceron - Tabelião

Reconheço a AUTENTICIDADE das firmas de SERGIO SUSLIK WAIS E EDUARDO WAIS, indicada com a seta de uso deste tabelionato.
EM TEST DA VERDADE
Porto Alegre, segunda-feira, 30 de março de 2026
Rec. Firma: R$ 21,80 + Selo digital: R$ 6,20
0450.02.2500005.00520 a 00521 [06A]

1º Tabelionato de Notas
INACIO KOLOGESKI SIMÃO
ESCR. AUTORIZADO

O presente documento digital foi conferido com o original e assinado digitalmente por INACIO KOLOGESKI SIMAO, em segunda-feira, 30 de março de 2026 16:37:31 GMT-03:00, CNS: 09.663-6 - 1° TABELIONATO DE NOTAS DE PORTO ALEGRE RS/RS, nos termos da medida provisória N. 2.200-2 de 24 de agosto de 2001. Sua autenticidade deverá ser confirmada no endereço eletrônico www.cenad.org.br/autenticidade. O presente documento digital pode ser convertido em papel por meio de autenticação no Tabelionato de Notas. Provimento nº 149/2023 CNJ - artigo 305.



REPÚBLICA FEDERATIVA DO BRASIL
MINISTÉRIO DOS TRANSPORTES
SECRETARIA NACIONAL DE TRÂNSITO

CARTEIRA NACIONAL DE HABILITAÇÃO / DRIVER LICENSE / PERMISO DE CONDUCCIÓN

VÁLIDA EM TODO O TERRITÓRIO NACIONAL

5056033410

2 e 1 NOME E SOBRENOME
LEILIANE SOUZA ROSA

1ª HABILITAÇÃO
03/09/2004

3 DATA, LOCAL E UF DE NASCIMENTO
08/05/1981, CUIABA, MT

4a DATA EMISSÃO
12/09/2025

4b VALIDADE
15/10/2031

ACC

D

4c DOC IDENTIDADE / ÓRG EMISSOR / UF
13407783 SSP MT

4d CPF
699.832.321-20

5 Nº REGISTRO
03375187885

9 CAT HAB
AB

NACIONALIDADE
BRASILEIRO(A)

FILIAÇÃO
CRISTOVAO CAETANO ROSA

ODETE BATISTA DE SOUZA ROSA

7 ASSINATURA DO PORTADOR



9	10	11	12
ACC			
A		15/10/2031	
A1			
B		15/10/2031	
B1			
C			
C1			

9	10	11	12
D			
D1			
BE			
CE			
C1E			
DE			
D1E			

12 OBSERVAÇÕES
A

ASSINADO DIGITALMENTE
DEPARTAMENTO ESTADUAL DE TRÂNSITO
80682484563
MS869372505

LOCAL
CAMPO GRANDE, MS

5056033410

MATO GROSSO DO SUL



2 e 1. Nome e Sobrenome / Name and Surname / Nombre y Apellidos – Primeira Habilitação / First Driver License / Primera Licencia de Conducir – 3. Data e Local de Nascimento / Date and Place of Birth DD/MM/YYYY / Fecha y Lugar de Nacimiento – 4a. Data de Emissão / Issuing Date DD/MM/YYYY / Fecha de Emisión – 4b. Data de Validade / Expiration Date DD/MM/YYYY / Valido Hasta – ACC – 4c. Documento Identidade - Órgão emissor / Identity Document - Issuing Authority / Documento de Identificación - Autoridad Expedidora – 4d. CPF – 5. Número de registro da CNH / Driver License Number / Número de Permiso de Conducir – 9. Categoria de Veículos da Carteira de Habilitação / Driver license Class / Categoria de Permisos de Conducir – Nacionalidade / Nationality / Nacionalidad – Filiação / Filiation / Filiación – 12. Observações / Observations / Observaciones - Local / Place / Lugar

I<BRA033751878<853<<<<<<<<<<<<
8105082F3110153BRA<<<<<<<<<<<4
LEILIANE<<SOUZA<ROSA<<<<<<<<<<

QR-CODE

Documento assinado com certificado digital em conformidade com a Medida Provisória nº 2200-2/2001. Sua validade poderá ser confirmada por meio do programa Assinador Serpro.

As orientações para instalar o Assinador Serpro e realizar a validação do documento digital estão disponíveis em: https://www.serpro.gov.br/assinador-digital.

SERPRO / SENATRAN



REPÚBLICA FEDERATIVA DO BRASIL
MINISTÉRIO DOS TRANSPORTES
SECRETARIA NACIONAL DE TRÂNSITO

CARTEIRA NACIONAL DE HABILITAÇÃO / DRIVER LICENSE / PERMISO DE CONDUCCIÓN

VÁLIDA EM TODO O TERRITÓRIO NACIONAL

5055861205

2 e 1 NOME E SOBRENOME
MARIO MARCIO MINERVINI DE SOUZA

1ª HABILITAÇÃO
05/12/1996

3 DATA, LOCAL E UF DE NASCIMENTO
16/01/1975, CAMPO GRANDE, MS

4a DATA EMISSÃO
22/08/2025

4b VALIDADE
20/08/2030

ACC

D

4c DOC IDENTIDADE / ÓRG EMISSOR / UF
45343152 SSP SC

4d CPF
582.166.341-53

5 Nº REGISTRO
01579080111

9 CAT HAB
AB

NACIONALIDADE
BRASILEIRO(A)

FILIAÇÃO
ALZEMIR MARCONDES DE SOUZA

NEIDE MINERVINI DE SOUZA

7 ASSINATURA DO PORTADOR



9	10	11	12
ACC			
A		20/08/2030	
A1			
B		20/08/2030	
B1			
C			
C1			

9	10	11	12
D			
D1			
BE			
CE			
C1E			
DE			
D1E			

5055861205

12 OBSERVAÇÕES

ASSINADO DIGITALMENTE
DEPARTAMENTO ESTADUAL DE TRÂNSITO
98584442653
MS869096516

LOCAL
CAMPO GRANDE, MS

MATO GROSSO DO SUL



2 e 1. Nome e Sobrenome / Name and Surname / Nombre y Apellidos – Primeira Habilitação / First Driver License / Primera Licencia de Conducir – 3. Data e Local de Nascimento / Date and Place of Birth DD/MM/YYYY / Fecha y Lugar de Nacimiento – 4a. Data de Emissão / Issuing Date DD/MM/YYYY / Fecha de Emisión – 4b. Data de Validade / Expiration Date DD/MM/YYYY / Valido Hasta – ACC – 4c. Documento Identidade - Órgão emissor / Identity Document - Issuing Authority / Documento de Identificación - Autoridad Expedidora – 4d. CPF – 5. Número de registro da CNH / Driver License Number / Número de Permiso de Conducir – 9. Categoria de Veículos da Carteira de Habilitação / Driver license Class / Categoria de Permisos de Conducir – Nacionalidade / Nationality / Nacionalidad – Filiação / Filiation / Filiación – 12. Observações / Observations / Observaciones - Local / Place / Lugar

I<BRA015790801<111<<<<<<<<<<<<
7501160M3008203BRA<<<<<<<<<<<6
MARIO<<MARC<MINERVINI<DE<SOUZA

QR-CODE

Documento assinado com certificado digital em conformidade com a Medida Provisória nº 2200-2/2001. Sua validade poderá ser confirmada por meio do programa Assinador Serpro.

As orientações para instalar o Assinador Serpro e realizar a validação do documento digital estão disponíveis em: https://www.serpro.gov.br/assinador-digital.

SERPRO / SENATRAN

TERMOS DE ABERTURA E ENCERRAMENTO

Entidade:	GENTE SEGURADORA S.A.		
Período da Escrituração:	01/01/2024 a 31/12/2024	CNPJ:	90.180.605/0001-02
Número de Ordem do Livro:	276		

TERMO DE ABERTURA

Nome Empresarial	GENTE SEGURADORA S.A.
NIRE	43300025934
CNPJ	90.180.605/0001-02
Número de Ordem	276
Natureza do Livro	ESCRITURACAO CONTABIL DIGITAL DO LIVRO DIARIO GERAL
Município	PORTO ALEGRE
Data do arquivamento dos atos constitutivos	04/12/1984
Data de arquivamento do ato de conversão de sociedade simples em sociedade empresária	
Data de encerramento do exercício social	31/12/2024
Quantidade total de linhas do arquivo digital	366350

TERMO DE ENCERRAMENTO

Nome Empresarial	GENTE SEGURADORA S.A.
Natureza do Livro	ESCRITURACAO CONTABIL DIGITAL DO LIVRO DIARIO GERAL
Número de ordem	276
Quantidade total de linhas do arquivo digital	366350
Data de inicio	01/01/2024
Data de término	31/12/2024

Este documento é parte integrante de escrituração cuja autenticação se comprova pelo recibo de número D6.CC.4B.7E.41.35.96.9F.A6.5F.12.8A.42.6F.7D.8C.1D.E9.6E.AF-1, nos termos do Decreto nº 8.683/2016.

Este relatório foi gerado pelo Sistema Público de Escrituração Digital – Sped

PREFEITURA ARAGUAÍNA
CIDADE QUE NÃO PARA

PREFEITURA MUNICIPAL DE ARAGUAÍNA

INEXISTÊNCIA DE CADASTRO

CERTIDÃO NÚMERO: 509069

NOME: Válido para o portador do documento indicado
CPF / CNPJ: 90.180.605/0001-02

Certifico para os fins de direito que até a presente data não consta em nossos cadastros, inscrições em nome do contribuinte acima identificado. Portanto não há débitos amigável ou ajuizado referentes a quaisquer tributos imobiliários e econômicos.

Reserva-se a Fazenda Pública Municipal o direito de cobrar posteriormente débitos constatados, inclusive no período desta certidão.

OBSERVAÇÃO:

Válido até 30/11/2026
Emitido em Terça-feira 01 de Setembro às 10:08:58
Código de validação: 11979509069

TRIBUNAL DE CONTAS DO ESTADO DO TOCANTINS
Diretoria Geral de Controle Externo
Coordenadoria do Cartório de Contas

CERTIDÃO NEGATIVA
DE
CONTAS JULGADAS IRREGULARES

(válida somente com apresentação do CPF)

Nome: MARCELO WAIS

CPF: 632.005.380-15

O Tribunal de Contas do Estado do Tocantins CERTIFICA que, até a presente data, NÃO CONSTA em nome do(a) requerente supra identificado(a), registro de Prestação de Contas, Tomada de Contas ou Tomada de Contas Especial julgada irregular.

A consulta para emissão da presente certidão foi efetuada nos registros existentes na Coordenadoria do Cartório de Contas com decisões transitadas em julgado, excluídos os lançamentos de processos em tramitação, pendentes de deliberação deste Tribunal.

Esta certidão é expedida gratuitamente. Sua autenticidade deverá ser confirmada na página do Tribunal de Contas do Estado do Tocantins, no endereço: http://www.tce.to.gov.br, por meio do código: **d27267a0e16aba596d23275dea2ab3b9966b01cd** ou através do QRCode abaixo.

Certidão emitida às 10:34 de 01/09/2026.
Válida por 30 dias.

Av. Teotônio Segurado, 102 Norte, Conjunto 01, Lotes 01 e 02 - Palmas/TO CEP: 77.006-002
Telefone: (63) 3232-5885 Fax: 3232-5930
E-mail: cocar@tce.to.gov.br

CONTROLADORIA-GERAL DA UNIÃO

Certidão Negativa Correcional - Entes Privados (ePAD, CGU-PJ, CEIS, CNEP e CEPIM)

Consultado: **MARCELO WAIS**

CPF/CNPJ: **632.005.380-15**

Certifica-se que, em consulta aos sistemas ePAD e CGU-PJ e aos cadastros CEIS, CNEP e CEPIM, mantidos pela Corregedoria-Geral da União, **NÃO CONSTAM** registros de penalidades vigentes ou de procedimentos acusatórios em andamento, relativos ao CPF/CNPJ consultado.

Destaca-se que, nos termos da legislação vigente, os referidos cadastros consolidam informações prestadas pelos entes públicos, de todos os Poderes e esferas de governo.

Os Sistemas ePAD e CGU-PJ consolidam os dados sobre o andamento dos processos administrativos de responsabilização de entes privados no Poder Executivo Federal.

O Cadastro Nacional de Empresas Inidôneas e Suspensas (CEIS) apresenta a relação de empresas e pessoas físicas que sofreram sanções que implicaram a restrição de participar de licitações ou de celebrar contratos com a Administração Pública.

O Cadastro Nacional de Empresas Punidas (CNEP) apresenta a relação de empresas que sofreram quaisquer das punições previstas na Lei nº 12.846/2013 (Lei Anticorrupção).

O Cadastro de Entidades Privadas sem Fins Lucrativos Impedidas (CEPIM) apresenta a relação de entidades privadas sem fins lucrativos que estão impedidas de celebrar novos convênios, contratos de repasse ou termos de parceria com a Administração Pública Federal, em função de irregularidades não resolvidas em convênios, contratos de repasse ou termos de parceria firmados anteriormente.

Certidão emitida às 10:29:36 do dia 01/09/2026 , com validade até o dia 01/10/2026.

Link para consulta da verificação da certidão https://certidoes.cgu.gov.br/

Código de controle da certidão: AXCP8e0WDfpcpbdw2qLk

Qualquer rasura ou emenda invalidará este documento.

Certidão Negativa

Certifico que nesta data (01/09/2026 às 10:31) NÃO CONSTA no Cadastro Nacional de Condenações Cíveis por Ato de Improbidade Administrativa e Inelegibilidade registros de condenação com trânsito em julgado ou sanção ativa quanto ao CPF nº 632.005.380-15.

A condenação por atos de improbidade administrativa não implica automático e necessário reconhecimento da inelegibilidade do condenado.
Para consultas sobre inelegibilidade acesse portal do TSE em http://divulgacandcontas.tse.jus.br/

Esta certidão é expedida gratuitamente. Sua autenticidade pode ser por meio do número de controle 6A96.D396.2799.0462 no seguinte endereço: https://www.cnj.jus.br/improbidade_adm/autenticar_certidao.php

CERTIDÃO NEGATIVA DE LICITANTES INIDÔNEOS

O Tribunal de Contas da União certifica, em 01/09/2026, que **MARCELO WAIS**, CPF: **632.005.380-15**, **NÃO CONSTA** no cadastro de responsáveis declarados inidôneos para participar de licitação na Administração Pública.

O que significa não constar nesse cadastro?

Significa que não há decisões do TCU que impeçam a pessoa de participar de licitações no âmbito da Administração Pública.

O cadastro não inclui:

- Responsáveis ainda não notificados sobre a decisão;
- Decisões ainda não transitadas em julgado; e
- Decisões anuladas ou suspensas pelo TCU ou pela Justiça.

Base legal:

Artigo 46 da Lei 8.443/1992 (Lei Orgânica do TCU)

- O trânsito em julgado marca uma decisão como não mais sujeita a recursos com efeitos suspensivos.

Certidão valida até **01/10/2026**
Quer confirmar os dados? Acesse https://certidoes.apps.tcu.gov.br
com o código DAZS20260901103122
https://portal.tcu.gov.br/carta-de-servicos/certidoes

TRIBUNAL DE CONTAS DO ESTADO DO TOCANTINS
Presidência
Secretaria-Geral das Sessões

CERTIDÃO

REQUERENTE: GENTE SEGURADORA SA
CNPJ: 90.180.605/0001-02

O TRIBUNAL DE CONTAS DO ESTADO DO TOCANTINS **certifica** que, até a presente data, NÃO CONSTA em nome do(a) requerente acima identificado(a), registro de processo no qual figure como responsável ou interessado(a) no âmbito desta Corte de Contas.

A consulta para a emissão desta certidão foi efetuada com base nos registros processuais eletrônicos mantidos por este Tribunal.

A autenticidade desta certidão deverá ser confirmada na página do Tribunal de Contas do Estado do Tocantins, no endereço:http://www.tceto.tc.br/, por meio do código verificador **266861** e o código CRC **3cfb88a** ou através do QRCode abaixo.

Certidão emitida às 10:21 de 01/09/2026 com validade de trinta dias a contar da emissão.

DADOS ATUALIZADOS

Dados atualizados até: 08/2026 (Sistema Integrado de Registro do CEIS/CNEP - CEIS) , 08/2026 (Sistema Integrado de Administração Financeira do Governo Federal (SIAFI) - CEPIM) , 08/2026 (Sistema Integrado de Registro do CEIS/CNEP - CNEP) , 08/2026 (Diário Oficial da União - CEAF) , 08/2026 (Sistema Integrado de Registro do CEIS/CNEP - Acordos de Leniência)

Dados da consulta: 01/09/2026 10:26:32

FILTROS APLICADOS:

CPF / CNPJ sancionado: 90.180.605/0001-02

Consulta

DETALHAR	CADASTRO	CNPJ/CPF SANCIONADO	NOME SANCIONADO	UF SANCIONADO	ÓRGÃO/ENTIDADE SANCIONADORA	CATEGORIA SANÇÃO	DATA DE PUBLICAÇÃO DA SANÇÃO	VALOR DA MULTA	QUANTIDAD
Nenhum registro encontrado									

DADOS ATUALIZADOS

Dados atualizados até: 08/2026 (Sistema Integrado de Registro do CEIS/CNEP - CEIS) , 08/2026 (Sistema Integrado de Administração Financeira do Governo Federal (SIAFI) - CEPIM) , 08/2026 (Sistema Integrado de Registro do CEIS/CNEP - CNEP) , 08/2026 (Diário Oficial da União - CEAF) , 08/2026 (Sistema Integrado de Registro do CEIS/CNEP - Acordos de Leniência)

Dados da consulta: 01/09/2026 10:26:58

FILTROS APLICADOS:

Cadastro: CNEP

CPF / CNPJ sancionado: 90.180.605/0001-02

Consulta

DETALHAR	CADASTRO	CNPJ/CPF SANCIONADO	NOME SANCIONADO	UF SANCIONADO	ÓRGÃO/ENTIDADE SANCIONADORA	CATEGORIA SANÇÃO	DATA DE PUBLICAÇÃO DA SANÇÃO	VALOR DA MULTA	QUANTIDAD
Nenhum registro encontrado									

DADOS ATUALIZADOS

Dados atualizados até: 08/2026 (Sistema Integrado de Registro do CEIS/CNEP - CEIS) , 08/2026 (Sistema Integrado de Administração Financeira do Governo Federal (SIAFI) - CEPIM) , 08/2026 (Sistema Integrado de Registro do CEIS/CNEP - CNEP) , 08/2026 (Diário Oficial da União - CEAF) , 08/2026 (Sistema Integrado de Registro do CEIS/CNEP - Acordos de Leniência)

Dados da consulta: 01/09/2026 10:27:29

FILTROS APLICADOS:

Cadastro: CEIS

CPF / CNPJ sancionado: 90.180.605/0001-02

Consulta

DETALHAR	CADASTRO	CNPJ/CPF SANCIONADO	NOME SANCIONADO	UF SANCIONADO	ÓRGÃO/ENTIDADE SANCIONADORA	CATEGORIA SANÇÃO	DATA DE PUBLICAÇÃO DA SANÇÃO	VALOR DA MULTA	QUANTIDAD
Nenhum registro encontrado									

SIGA - Sistema Integrado de Gestão Administrativa

Governo do Tocantins

Acesso a Participação

- Editais de Licitação
- Compra Direta
- Fornecedores

Consultas

- Licitações
- Resultados Licitação
- Atas de Registro de Preço
- Proposta Pregão Presencial

Acesso aos Servidores

- Sistema de Aquisição

Fornecedores Sancionados

Opções de Pesquisa

Selecione uma modalidade de consulta:

- (•) Por CNPJ/CPF
- ( ) Por Razão Social
- ( ) Por Tipo de Sanção

Informe um Objeto para a pesquisa:

90.180.605/0001-02

Acesso ao Portal de Transparência do Governo Federal

Acesso ao cadastro de empresas inidôneas e suspensas do Governo Federal - CEIS

Pesquisar Limpar

Nenhum registro encontrado

SIGA - Sistema Integrado de Gestão Administrativa

Governo do Tocantins

Acesso a Participação

- Editais de Licitação
- Compra Direta
- Fornecedores

Consultas

- Licitações
- Resultados Licitação
- Atas de Registro de Preço
- Proposta Pregão Presencial

Acesso aos Servidores

- Sistema de Aquisição

Fornecedores Sancionados

Opções de Pesquisa

Selecione uma modalidade de consulta:

- ○ Por CNPJ/CPF
- ○ Por Razão Social
- ◉ Por Tipo de Sanção

Selecione a situação: -- Todos --

Acesso ao Portal de Transparência do Governo Federal

Acesso ao cadastro de empresas inidôneas e suspensas do Governo Federal - CEIS

Pesquisar Limpar

CNPJ/CPF	Razão Social	Tipo	Data Inicial	Data Final	Orgão Sancionador	UF	Fonte	Data de Publicação
43690572000152	GLOBALSEC TECNOLOGIA DA INFORMAÇÃO LTDA	IMPEDIMENTO	02/12/2025	13/11/2026	Ministerio Publico do Estado do Tocantins	TO		13/11/2025
43177883149	IRIS ALVES DOS SANTOS	IMPEDIMENTO	27/02/2025	02/09/2034	TRIBUNAL DE JUSTICA DO ESTADO DO TOCANTINS	TO		
01585942154	LEONARDO SETTE CINTRA	IMPEDIMENTO	02/09/2024	02/09/2027	TRIBUNAL DE JUSTICA DO ESTADO DO TOCANTINS	TO		02/09/2024
43177883149	IRIS ALVES DOS SANTOS	IMPEDIMENTO	02/09/2024	02/09/2034	TRIBUNAL DE JUSTICA DO ESTADO DO TOCANTINS	TO		
07638718000157	IMPERIAL CAFÉ COMÉRCIO EXPORTAÇÃO E IMPORTAÇÃO LTDA - EPP	IMPEDIMENTO	15/12/2025	04/09/2026	Procuradoria Geral do Estado	TO		04/09/2025
12710145000165	IMPORTEC INFORMATICA E SUPRIMENTOS LTDA ME	IMPEDIMENTO	17/12/2025	17/06/2027	Procuradoria Geral do Estado	TO		24/03/2026

CNPJ/CPF	Razão Social	Tipo	Data Inicial	Data Final	Orgão Sancionador	UF	Fonte	Data de Publicação
55913458000123	FM CUNHA OUTSOURCING TRADUÇÃO E SOFWARE LTDA	IMPEDIMENTO	19/06/2026	12/03/2028	Procuradoria Geral do Estado	TO		12/03/2026